




TŘINECKÉ ŽELEZÁŘNY



**KONSOLIDOVANÁ
VÝROČNÍ
ZPRÁVA**


20

25



OBSAH

I.	Profil obchodní společnosti	04	VII.	Zpráva nezávislého auditora	47
II.	Profil konsolidačního celku	07	VIII.	Finanční část I. – Řádná účetní závěrka	49
III.	Vybrané hospodářské ukazatele 2021 – 2025	09		Rozvaha v plném rozsahu	50
IV.	Dozorčí rada a představenstvo	12		Výkaz zisku a ztráty v druhovém členění	55
V.	Úvodní slovo předsedy dozorčí rady	13		Přehled o změnách vlastního kapitálu	58
VI.	Zpráva představenstva	15		Přehled o peněžních tocích (Cash flow)	59
	Vývoj makroekonomického a konkurenčního prostředí	15		Příloha účetní závěrky	61
	Výroba a postavení na trhu	18	IX.	Finanční část II. – Konsolidovaná účetní závěrka	103
	Investice a modernizace	25		Konsolidovaná Rozvaha v plném rozsahu	104
	Investice a modernizace – obchodní společnosti ve Skupině TŽ	26		Konsolidovaný výkaz zisku a ztráty v druhovém členění	109
	Technologie a výzkum	26		Konsolidovaný přehled o změnách vlastního kapitálu	112
	Životní prostředí	29		Konsolidovaný přehled o peněžních tocích	113
	Ekologické investiční akce	33		Příloha konsolidované účetní závěrky	115
	Zaměstnanci	35	X.	Zpráva o vztazích za účetní období roku 2025	174
	System řízení	38			
	Finanční situace	41			
	Strategické záměry	44			



úvodní
část

20

25



TŘINECKÉ ŽELEZÁRNY

01

PROFIL OBCHODNÍ
SPOLEČNOSTI

Obchodní společnost TŘINECKÉ ŽELEZÁRNY, a. s. (dále jen „Třinecké železářny“, „TŽ“ nebo „společnost“), založená v roce 1839, je po více než 185 let svého trvání nositelem dlouholeté tradice hutní výroby v Těšínském Slezsku. Jediným akcionářem Třineckých železáren je obchodní společnost MORAVIA STEEL a. s.

Třinecké železářny jsou největším hutním podnikem v České republice. Firemní mise „Společně pro příští generace“ jasně dokumentuje dlouhodobý vztah Třineckých železáren k okolnímu regionu,

spoluzodpovědnost za trvalé zlepšování stavu životního prostředí ve svém okolí a snahu o zlepšování kvality života jeho obyvatel.

Roční výroba Třineckých železáren se pohybuje na úrovni 2,4 mil. tun oceli a mezi hlavní produkty patří především dlouhé válcované výrobky – válcovaný drát, tvarová ocel, speciální tyčová ocel, tažená ocel, kolejnice včetně příslušenství pro železniční svršek, široká ocel, bezešvé trubky a hutní polotovary. Dalšími výrobky jsou koks a doprovodné produkty vznikající při jeho výrobě, umělé hutné kamenivo a granulovaná struska.

Třinecké železářny jsou hutí s uzavřeným výrobním cyklem, který zahrnuje provozy od výroby koksu až po finální za tepla válcovaný ocelový produkt. Součástí provozu koksochemické výroby jsou dvě koksárenské baterie a zařízení pro injektáž prachového uhlí do nístěže vysokých pecí. Vyrobený koks spolu s prachovým uhlím je používán ve vlastních vysokých pecích spolu s rudnou vsázkou, která je připravována ve dvou aglomeracích. Více než 98 % třinecké oceli vyrábí kyslíková konvertorová ocelárna, a to na bázi zkujňování tekutého surového železa kyslíkem. Kompletní pánvová metalurgie, která patří k ocelárně, umožňuje chemickou i teplotní

01

PROFIL OBCHODNÍ
SPOLEČNOSTI


homogenizaci, stejně tak i legování a vakuování oceli. Kyslíková konvertorová ocelárna je opatřena dvěma zařízeními pro plynulé odlévání oceli – blokovým a sochorovým. Ocel je v Třinci vyráběna také v elektroocelárně.

Bloky, sochory a v menší míře i ingoty z oceláren tvoří vsázku pro provoz válcoven v Třinci – válcovnu kolejnic, střední trať, válcovnu drátu a válcovnu tyčí, a také pro válcovnu trub v Ostravě, univerzální trať v Bohumíně, tažírnu oceli ve Starém Městě a sochorovou válcovnu v Kladně.

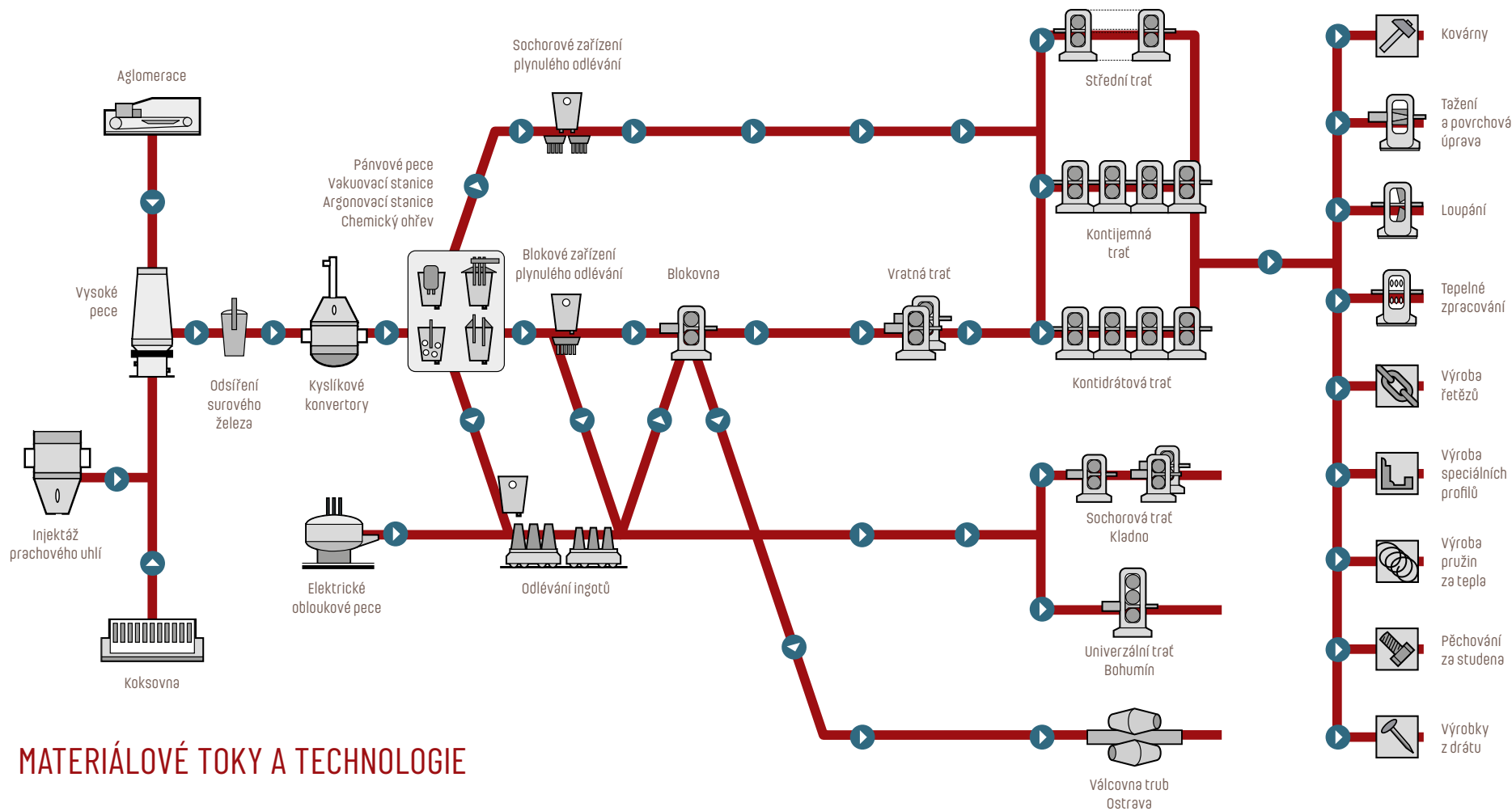
Doprovodné produkty vznikající při hutní výrobě dále zpracováváme na umělé kamenivo, granulovanou vysokopecní strusku a další stavební materiál. Kovonosný recyklát se vrací zpět do hutního výrobního procesu.

Za celou dobu své existence vyrobily Třinecké železářny více než 195 mil. tun oceli a z ní široké spektrum válcovaných výrobků, které dlouhodobě nacházejí své uplatnění nejen na domácím trhu, ale i po celém světě. Produkty označené ochrannou známkou Třineckých železáren – třemi kladívky v kruhu – putují každoročně k zákazníkům z více než 60 zemí světa.

Závazek společnosti k trvale udržitelnému rozvoji se projevuje v její sociální, ekonomické i environmentální odpovědnosti a je nedílnou součástí firemní kultury a strategie Třineckých železáren. Společnost věnuje dlouhodobě značné úsilí zlepšování stavu životního prostředí ve svém okolí. Rozsáhlé modernizační investiční akce mají za cíl nejen zefektivnění výroby, ale také ekologizaci řady výrobních zařízení.



01 PROFIL OBCHODNÍ SPOLEČNOSTI



02

PROFIL
KONSOLIDAČNÍHO
CELKU

Konsolidační celek (dále jen „Skupina TŽ“) tvoří obchodní společnost TŘINECKÉ ŽELEZÁRNY, a. s., a tyto obchodní společnosti:

BOHEMIA RINGS s.r.o. – komponenty přesného strojírenství, ložiskové kruhy pro větrné elektrárny.

„D&D“ Drótáru Zrt. – výroba za studena taženého drátu a pramenců pro předpjaté výztuže s použitím zejména ve stavebnictví a důlním průmyslu; výroba ocelových vláken do betonových podlah.

ENERGETIKA TŘINEC, a.s. – dodavatel celého spektra energií a energetických služeb – elektřina, technologická pára, teplo, topné plyny, stlačený a dmýchaný vzduch, užitková a pitná voda.

HŽP a.s. – producent šroubových, listových a parabolických pružin.

„METALURGIA“ S.A. – výrobce taženého drátu.

Moravia Security, a.s. – bezpečnostní služby a technické zabezpečení objektů.

REFRASIL, s.r.o. – žáruvzdorné materiály pro vyzdívky hutních agregátů a žáruvzdorné stavební materiály.

Řetězárna a.s. – výroba rozsáhlého sortimentu délkových řetězů pro různé užití.

Strojírny a stavby Třinec, a.s. – zakázková strojírenská výroba technologických celků a svařenců, včetně opracování na CNC strojích; průmyslové a občanské stavby na klíč, výstavba komunikací.

02

PROFIL
KONSOLIDAČNÍHO CELKU

Slévárny Třinec, a.s. – výrobce odlitků z oceli, litiny a barevných kovů.

SV servisní, s.r.o. – energetické služby, stavební a montážní práce.


Šroubárna Kyjov, spol. s r.o. – producent spojovacích dílů – šroubů, matic, speciálních spojovacích prvků a výkovek podobného charakteru.

Třinecké gastroslužby, s.r.o. – služby v oblasti závodního a veřejného stravování a cateringu.

VESUVIUS ČESKÁ REPUBLIKA, a.s. – izostaticky lisovaná keramika pro regulaci a ochranu toku oceli v procesu plynulého odlévání v hutích.

VÚHŽ a.s. – speciální hutní výroba a dodávky automatizačních technologií pro hutní průmysl.

ŽDB DRÁTOVNA a.s. – tažírna nepatentovaného a patentovaného drátu, lanárna, pérovna a drátěná výroba.



03

VYBRANÉ HOSPODÁŘSKÉ UKAZATELE 2021-2025



03

VYBRANÉ HOSPODÁŘSKÉ
UKAZATELE 2021-2025

Ukazatel společnosti	Měrná jednotka	2021	2022	2023	2024	2025
Výroba surového železa	kt	1 943	1 970	1 973	1 965	1 957
Výroba surové oceli	kt	2 400	2 440	2 415	2 425	2 424
z toho kontislitky	kt	2 294	2 366	2 355	2 370	2 372
Prodej válcovaných výrobků včetně oceli	kt	2 288	2 198	2 216	2 192	2 233
Výnosy celkem	mil. Kč	50 953	66 139	64 479	57 077	53 926
Tržby z prodeje výrobků, služeb a zboží	mil. Kč	43 715	57 602	49 692	47 371	44 536
Podíl vývozu z tržeb za válcované výrobky včetně polotovarů	%	67,7	68,5	69,4	68,3	69,1
Náklady bez daně z příjmů	mil. Kč	49 340	63 216	64 370	56 737	53 724
Výsledek hospodaření po zdanění	mil. Kč	1 306	2 393	44	316	186
Aktiva celkem netto	mil. Kč	41 769	48 932	44 985	44 330	43 083
Dlouhodobý hmotný majetek brutto	mil. Kč	44 013	45 689	46 866	48 212	49 286
Oprávky k dlouhodobému hmotnému majetku	mil. Kč	27 469	28 785	30 183	31 570	32 858
Vlastní kapitál	mil. Kč	30 276	31 669	31 744	32 082	32 268
Investiční výstavba	mil. Kč	1 663*	1 863*	1 364*	1 578*	1 418*
Cizí kapitál vč. časového rozlišení	mil. Kč	11 494	17 263	13 242	12 248	10 815
Zaměstnanci - průměrný evidenční přepočtený stav	osob	6 878	6 825	6 831	6 864	6 698
Průměrný měsíční výdělek	Kč/osobu	38 353	41 559	41 752	43 177	44 361

*bez dotací

03

VYBRANÉ HOSPODÁŘSKÉ
UKAZATELE 2021-2025

Ukazatele Skupiny TŽ	Měrná jednotka	2021	2022	2023	2024	2025
Tržby z prodeje výrobků, služeb a zboží	mil. Kč	56 727	74 117	63 764	59 934	57 102
Aktiva netto	mil. Kč	48 695	56 686	52 289	50 744	49 662
Dlouhodobý hmotný majetek netto	mil. Kč	24 205	24 477	24 056	23 741	23 446
Vlastní kapitál	mil. Kč	33 595	35 607	34 488	34 730	35 091
Konsolidovaný výsledek hospodaření bez menšinových podílů	mil. Kč	2 254	3 105	-1 223	238	410
Cizí kapitál vč. časového rozlišení	mil. Kč	14 792	20 745	17 469	15 672	14 215

04

DOZORČÍ RADA
A PŘEDSTAVENSTVO

DOZORČÍ RADA

Funkce	Jméno
Předseda	Ing. Tomáš Chrenek, Ph.D.
První místopředseda	Ing. Ján Moder
Druhý místopředseda	Ing. Evžen Balko
Člen	Ing. Jozef Blaško, PhD.
Člen	JUDr. Jana Kantorová
Člen	Marcel Pielesz

PŘEDSTAVENSTVO

Funkce	Jméno
Předseda	Ing. Roman Heide, Ph.D., MBA
První místopředseda	Ing. Tomáš Gajdzica, MBA
Druhý místopředseda¹	Ing. Henryk Huczala
Člen	Ing. Radomíra Pekárková
Člen	Ing. Daniel Heczko

¹⁾ V průběhu roku 2025 došlo ke změně ve složení představenstva společnosti; funkce druhého místopředsedy byla vykonávána do 17. 12. 2025.

05

ÚVODNÍ SLOVO PŘEDSEDY
DOZORČÍ RADY**Vážení zaměstnanci, zákazníci a partneři,**

během celé 187leté existence Třineckých železáren musí naše společnost čelit jedné z největších a nejdelších krizí způsobených exogenními faktory, které z globální perspektivy evropské ekonomiky jednoznačně vedou k její destabilizaci a ztrátě konkurenceschopnosti.

Celý tento dlouhodobý proces, založený na ignorování reálného fungování ekonomického procesu v důsledku pseudoideologií podložených pouze ambiciózním tmářstvím ve formě zeleného pseudo-ekoterorismu, zaváděním

nesmyslných a jednostranných restrikcí pro průmyslová odvětví, která jsou pilířem evropského hospodářství, neustálými změnami principů směřování restrikčních parametrů, stejně jako absencí jakékoli ochrany evropského ekonomického trhu, vede k popření samotné podstaty fungování evropského hospodářského prostoru v jeho globálním kontextu.

Navzdory vynucování ideologických investic do zelené oceli, uzavírání přirozených zdrojů energií a aplikaci neopodstatněných a umělých daňových nástrojů naše společnost jako jedna

z mála ocelářských firem pokračuje ve výrobě svého produkčního programu při zachování mírné ziskovosti tohoto procesu.

Výsledek hospodaření po zdanění za rok 2025 dosáhl výše 186 milionů korun. Jde o výsledek dlouhodobě nastavené investiční a obchodní strategie. Přesto je tento výsledek o 130 milionů korun nižší ve srovnání s rokem 2024, a to zejména vlivem nižšího objemu tržeb z prodeje válcovaných výrobků způsobeného poklesem prodejních cen na trhu.

05

ÚVODNÍ SLOVO PŘEDSEDY
DOZORČÍ RADY


Dlouhodobá úspěšnost naší společnosti, její opodstatnění v systému českého a evropského hospodářství, stejně jako vysoce kvalifikovaná a stabilní zaměstnanecká základna společnosti, jsou dnes základním předpokladem pro překonání chaotické byrokratické regulace evropského společenství v ocelářství.

Vážení kolegové,

věřím, že náš společný vnitřní potenciál dokáže v dlouhodobém horizontu potvrdit opodstatněnost a potřebnost naší společnosti.

**Ing. Tomáš Chrenek, Ph.D.**

Předseda dozorčí rady



06

ZPRÁVA
PŘEDSTAVENSTVA**Vývoj makroekonomického
a konkurenčního prostředí**

Hrubý domácí produkt očištěný o cenové vlivy a sezónnost byl podle předběžného odhadu v roce 2025 o 2,5 % vyšší než v roce 2024. Celoroční růst podpořila hlavně domácí poptávka, zejména vyšší výdaje na konečnou spotřebu domácností. Naopak negativní vliv měla především tvorba hrubého kapitálu. Vývoj hrubé přidané hodnoty podpořila především skupina odvětví obchodu, dopravy, ubytování a pohostinství. Pozitivní vývoj byl zaznamenán rovněž v průmyslu a stavebnictví.

Průmyslová produkce byla v roce 2025 meziročně vyšší o 1,5 %. K růstu nejvíce přispěl kovozpracující průmysl a výroba a rozvod elektřiny, plynu a tepla. Mezi odvětví s pozitivním vývojem patřila i výroba motorových vozidel a další navázaná odvětví, zejména výroba pryžových a plastových výrobků. Naopak negativně se na celkovém výsledku podepsal pokles ve výrobě počítačů, elektrických a optických přístrojů a zařízení. Snížení nastalo také ve výrobě nástrojů a těžebním průmyslu, zejména v těžbě uhlí.

Průměrná míra inflace v roce 2025 dosáhla 2,5 %, což představuje mírné zvýšení oproti roku 2024, kdy činila 2,4 %. Relativně nízká a stabilní inflace i nadále podporovala růst reálných mezd a zlepšování kupní síly obyvatelstva, což napomohlo domácnostem udržet stabilní úroveň spotřeby. Růst reálných mezd v kombinaci se stabilní inflací měl pozitivní dopad na spotřebu domácností, která zůstala významným motorem růstu české ekonomiky i v roce 2025.

Průmyslové podniky musely zvládat přetrvávající vysoké ceny energií a vypořádat se s plněním

06

ZPRÁVA
PŘEDSTAVENSTVA

environmentálních a klimatických cílů Evropské unie, zatímco zahraniční poptávka zůstávala slabá. Stále nedošlo k oživení největší evropské ekonomiky a hlavního obchodního partnera České republiky, Německa, což nadále limitovalo exportní příležitosti českých výrobců. Nejistotu navíc zvyšovala obchodní politika USA a hrozba dovozních omezení na evropské zboží. V takovém prostředí se česká ekonomika na zahraniční poptávku nemohla plně spoléhat, a proto se soustředila především na domácí trh.

Světová výroba surové oceli dosáhla v roce 2025 výše 1 849,4 mil. tun, což představuje pokles o 2 % oproti roku 2024. Výroba surové oceli se v roce 2025 zvýšila zejména v Indii, Vietnamu, a Austrálii, naopak k poklesu došlo hlavně v Číně, Rusku, Francii a Německu.

Roční produkce surové oceli v Asii a Oceánii byla ve výši 1 324,5 mil. tun a došlo tak k poklesu o 2,4 % oproti roku 2024. Čína vyrobila 960,8 mil. tun a snížila výrobu oproti předchozímu roku o 4,4 %, objemově dosáhla v roce 2025 největšího poklesu výroby na světě (44,3 mil. tun). Podíl Číny se na světové výrobě snížil na 52 %. Indie v roce 2025 vyrobila 164,9 mil. tun surové oceli s růstem o 10,4 % oproti roku 2024 a udržela pozici druhého největšího výrobce oceli na světě a objemově dosáhla v roce 2025 největšího růstu výroby na světě (+15,3 mil. tun). Japonsko vyrobilo 80,7 mil. tun, meziročně o 4 % méně. Jižní Korea vyrobila 61,9 mil. tun surové oceli, což představuje pokles o 2,8 % oproti roku 2024.

Výroba surové oceli v Severní Americe v roce 2025 dosáhla 107,4 mil. tun, což je o 0,7 % více než v roce 2024. USA zvýšili výrobu oceli na 82 mil. tun, tzn. o 3,1 % více než v roce 2024.

V roce 2025 země Evropské unie vyprodukovaly 126,2 mil. tun surové oceli a zaznamenaly snížení o 2,6 % oproti roku 2024. Německo, největší výrobce, vyrobilo 34,1 mil. tun, což je o 8,6 % méně, Itálie vyrobila 20,7 mil. tun, meziročně o 3,6 % více. Španělsko vyrobilo 12 mil. tun, o 0,7 % více než v předchozím roce, Francie vyrobila 9,8 mil. tun surové oceli, meziročně o 8,7 % méně. V roce 2025 produkce surové oceli v EU meziročně poklesla, proto stálé zůstává pod úrovní předpandemického roku 2020. Podíl zemí Evropské unie se na globální výrobě surové oceli mírně snížil z 6,9 % v roce 2024 na současných 6,8 %.

06

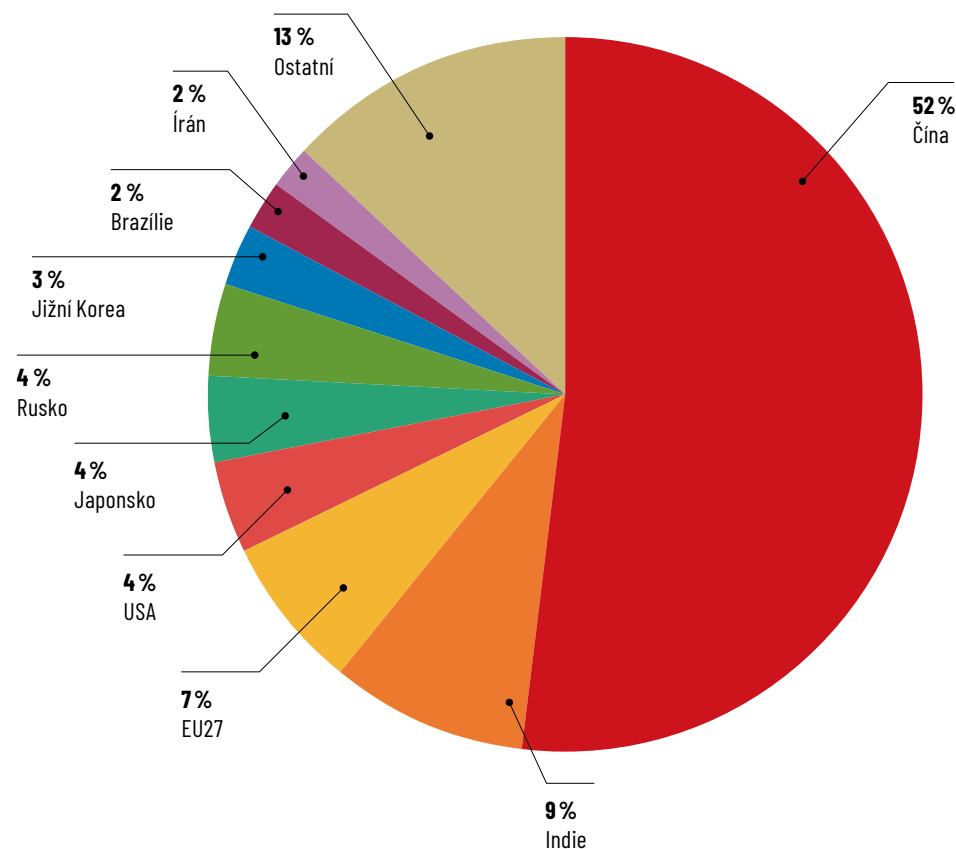
ZPRÁVA
PŘEDSTAVENSTVA

Země Společenství nezávislých států vyrobily 81,3 mil. tun surové oceli, což představuje meziroční pokles o 4,4 %. Rusko vyrobilo 67,8 mil. tun surové oceli, což je o 4,5 % méně než v roce 2024. Ukrajina zaznamenala snížení výroby o 2,2 % na 7,4 mil. tun.

Roční výroba surové oceli v Jižní Americe v roce 2025 dosáhla 41,5 mil. tun, což představuje snížení o 1,2 % oproti roku 2024. Brazílie vyrobila 33,3 mil. tun, o 1,6 % méně než v předešlém roce.

Na Středním východě bylo v roce 2025 vyrobeno 56,9 mil. tun, což je o 4,3 % více než v roce předchozím. Írán zaznamenal růst o 1,4 % na 31,8 mil. tun.

PODÍL VÝROBY SUROVÉ OCELI PODLE ZEMÍ SVĚTA



06

ZPRÁVA
PŘEDSTAVENSTVA

Výroba a postavení na trhu

Evropský průmysl pokračoval v roce 2025 ve slabém výkonu a spotřeba oceli zůstala na nízké úrovni. Po výrazných propadech v předchozích letech se sice tempo poklesu zpomalilo, nicméně celková spotřeba oceli v Evropě nadále stagnovala a zůstala výrazně pod úrovní před pandemií. Mezi přetrvávající negativní faktory patřily zejména vysoké náklady na energie, slabá domácí i zahraniční poptávka, nejisté geopolitické prostředí a tlak levných dovozů ze třetích zemí.

Automobilový průmysl, jeden z klíčových odběratelů oceli, se ani v roce 2025 výrazně nevzpamatoval. Výroba zůstala utlumená v důsledku vysokých výrobních nákladů, oslabené kupní síly spotřebitelů a pokračující konkurence levných dovážených vozidel, zejména v segmentu

elektromobility. Stavebnictví, které představuje hlavní pilíř spotřeby oceli, nadále čelilo nízké investiční aktivitě a vysokým úrokovým sazbám, což se negativně promítlo do objemu realizovaných projektů. Slabý vývoj zaznamenalo rovněž strojírenství a výroba trubek, ovlivněné nízkou průmyslovou aktivitou a omezenou poptávkou ze strany energetiky a infrastruktury.

Výhled na rok 2026 naznačuje možnost postupného oživení evropského průmyslu a spotřeby oceli, avšak při zachování vysoké míry nejistoty. Pozitivní vývoj by mohl být podpořen mechanismem uhlíkového vyrovnání na hranicích (dále jen „CBAM“), uvolněním geopolitického napětí, obnovením investic do infrastruktury, energetiky a obrany, stabilizací cen energií a zlepšením dostupnosti surovin. Očekávané oživení by však bylo spíše pozvolné

a objemy spotřeby oceli zůstanou i v roce 2026 pod dlouhodobým průměrem.

Výroba surové oceli v České republice v roce 2025 dosáhla 2,5 mil. tun a meziročně zůstala na stejné úrovni. Objem produkce je tvořen téměř z 97 % Třineckými železárnami, posledním integrovaným ocelářským závodem v Česku. Výhled pro rok 2026 je mírně pozitivní, limitujícím prvkem však zůstávají kapacity výrobců.

Podíl Třineckých železáren na domácí produkci surové oceli se v roce 2025 zvýšil o 2 % na 97 %. Výroba činila celkem 2,4 mil. tun surové oceli a meziročně zůstává na stejných hodnotách.

06


ZPRÁVA
PŘEDSTAVENSTVA

Třinecké železárny disponují moderním výrobním zázemím a odborným týmem, který se systematicky věnuje přípravě a realizaci projektu dekarbonizace výroby. Tento projekt vychází z efektivního využívání surovin a energií, se stále větším důrazem na zapojení obnovitelných zdrojů. Dekarbonizace představuje klíčovou cestu nejen ke snížení environmentální stopy výroby, ale především k omezení dlouhodobě rostoucích nákladů spojených s cenami emisních povolenek a postupným úbytkem jejich bezplatného přidělování. Zároveň jde o nezbytnou reakci na zvyšující se požadavky na dekarbonizaci v rámci evropské i globální konkurence.

Od roku 2024 jsou Třinecké železárny jediným velkoobjemovým výrobcem oceli a ocelových výrobků v České republice primární rudnou

cestou. Zachování a další rozvoj této výroby představuje strategický zájem nejen samotné hutě, ale i českého státu a navazujících průmyslových odvětví. Dekarbonizace výroby oceli by proto měla být vnímána jako společný cíl průmyslu a veřejného sektoru. Požadovaná finanční spoluúčasť státu na tomto procesu není v evropském kontextu výjimečná – obdobné projekty jsou ve většině zemí Evropské unie podporovány významnými veřejnými prostředky. Pozitivní roli v ochraně domácí výroby by měla sehrát také od ledna 2026 zavedená ochrana hranic v podobě mechanismu CBAM přispívající k postupnému vyrovnaní konkurenčních podmínek na evropském trhu.

Mezi hlavní silné stránky Třineckých železáren a jejich dceřiných společností patří vysoká odbornost, dlouholeté zkušenosti a detailní




znalost výrobně-technologických procesů, které jsou systematicky využívány napříč celým výrobním řetězcem Skupiny TŽ. Z hlediska kvality se podnik řadí mezi přední evropské výrobce dlouhých ocelových výrobků, zejména v segmentech SBQ (Special Bar Quality), válcovaného drátu, lesklé oceli a navazujících

06

ZPRÁVA
PŘEDSTAVENSTVA

finalizovaných produktů. Stabilní kvalita, opakovatelnost výroby a spolehlivost dodávek zajišťují dlouhodobé uplatnění výrobků na evropském trhu, především v automobilovém průmyslu, strojírenství, železniční dopravě, stavebnictví, energetice a ve spotřebním zboží.

V uplynulých pětadvaceti letech prošly Třinecké železárny postupným rozvojem prostřednictvím akvizic a transformovaly se do strukturované průmyslové skupiny. Skupina TŽ systematicky zvyšuje přidanou hodnotu primární výroby dlouhých ocelových výrobků jejich další finalizací ve vlastních závodech a dceřiných společnostech, čímž významně prodlužuje své výrobní řetězce a posiluje konkurenceschopnost na evropských trzích.



06

ZPRÁVA
PŘEDSTAVENSTVA

VÝROBA A PRODEJ

Objem prodeje válcovaných výrobků a polotovarů v uplynulém roce dosáhl 2,233 mil. tun, přičemž 70 % tohoto množství směřovalo na export a 30 % bylo dodáno tuzemským zákazníkům. Mezi klíčové exportní destinace se řadí Německo, Itálie, Slovensko a Polsko.

Válcovaný drát je po ukončení výroby v obchodní společnosti Liberty Ostrava a.s. produkován v České republice už pouze na jednom místě, a to v Třineckých železárnách. Z hlediska objemu výroby i stupně finalizace představuje stěžejní výrobek a jeho podíl na celkových prodejkách v roce 2025 činil 42,7 %. Celkový prodej válcovaného drátu v minulém roce dosáhl 953,7 kt, z toho 66,4 % bylo realizováno na zahraničních trzích. Díky vysoké naplněnosti kapacity tepelného zpracování, tažných linek



a fosfátování drátu se daří zvyšovat prodej výrobků s vyšší přidanou hodnotou. Válcovaný a dále finalizovaný drát má ve Skupině TŽ nejvyšší podíl na výrobě a zároveň tvoří největší zákaznické a výrobové portfolio.

Objem prodeje v segmentu tyčové a profilové oceli dosáhl 481,8 kt, přičemž export představoval 68 %. Prodej lesklé oceli z provozu Tažirna oceli meziročně vzrostl z 87 kt na téměř 95 kt a podpořil tak růst prodeje výrobků s vyšší přidanou hodnotou. Tyčová a profilová ocel je především dále zhodnocována do podoby pružných dílů využívaných v automobilovém průmyslu.

Prodej polotovarů se v loňském roce zvýšil o 10,9 % na 350,5 kt, podíl polotovarů z blokového kontilitiv tvořil 78 %, válcovaných bloků 11 % a válcovaných sochorů rovněž 11 %. Pouze zanedbatelnou část tvořil prodej ingotů a válcovaných bram. Export o objemu 224 kt představoval 64 % celkového prodeje polotovarů. Ve Skupině TŽ bylo v roce 2025 dále zpracováno 22 kt polotovarů, přičemž

06

ZPRÁVA
PŘEDSTAVENSTVA

většinu tvořily kontislitky určené pro následnou výrobu válcovaných ocelových kruhů. Největší objem ocelových kruhů je dodáván pro větrné elektrárny a strojírenský průmysl. Skupina TŽ tak částečně přispívá k naplňování klimatických cílů směřujících ke zvyšování podílu energie z obnovitelných zdrojů.

Třinecké železárny jsou jediným výrobcem kolejnic a železničního příslušenství v České republice. Na tuzemský trh v loňském roce dodaly 22 kt kolejnic včetně železničního příslušenství. Z celkového objemu prodeje 219 kt bylo 144 kt kolejnic a železničního příslušenství exportováno do zemí Evropské unie a dalších 53 kt kolejnic směřovalo do USA, Kanady, Egypta a dalších exportních destinací. Celkový podíl exportu za hodnocené období dosáhl 90 %.

Prodej bezešvých trub zaznamenal mírný pokles na 90 kt. Export bezešvých trub v loňském roce dosáhl objemu 80 kt, z toho 93 % směřovalo na trh Evropské unie. Tuzemský trh se na celkovém prodeji podílel 10,9 %. Bezešvé trubky nacházejí využití ve stavebnictví, strojírenství i v olejářském a energetickém průmyslu.

Prodej široké ploché oceli, kterou vyrábí provoz Univerzální trať v Bohumíně, dosáhl v roce 2025 objemu 35 kt, převážně v segmentu konstrukčních ocelí, přičemž 30 kt bylo exportováno do zemí Evropské unie. Dodávky na tuzemský trh činily 2,6 kt.



06

ZPRÁVA
PŘEDSTAVENSTVA

Prodej dlouhých výrobků 2024-2025

Prodej (tuny)	Tuzemsko		Export		Celkem	
	2024	2025	2024	2025	2024	2025
Válcovaný drát	293 059	320 665	648 333	633 011	941 392	953 676
Polotovary	142 490	126 051	173 340	224 477	315 830	350 528
Profilová a tyčová ocel	161 915	154 120	309 012	327 649	470 927	481 769
Kolejnice ¹	38 783	21 914	202 154	197 073	240 937	218 987
Trubky	11 742	9 842	80 552	79 899	92 294	89 741
Široká ocel	3 255	2 573	31 323	31 995	34 578	34 568
Lesklá ocel	23 833	27 944	63 260	66 794	87 093	94 738
Tažené dráty	4 881	4 655	4 510	4 017	9 391	8 672
Celkem	679 958	667 764	1 512 484	1 564 915	2 192 442	2 232 679

¹ prodeje kolejnic včetně příslušenství železničního svršku

06

ZPRÁVA
PŘEDSTAVENSTVA

Exportní teritoria Třineckých železáren

Struktura exportu v %	2024	2025
Evropská unie	90,3	92,1
- z toho Německo	29,6	33,2
- z toho Itálie	15,0	15,2
- z toho Slovensko	14,4	13,9
- z toho Polsko	12,6	12,3
Ostatní Evropa ²	4,9	4,6
Amerika	4,3	3,0
Afrika + Austrálie	0,0	0,0
Asie	0,5	0,3
Celkem	100,0	100,0

² od roku 2021 podíl exportu do zemí Evropské unie bez UK, UK je zahrnuto v kategorii Ostatní Evropa



06

ZPRÁVA
PŘEDSTAVENSTVA

Investice a modernizace

Plán investičních akcí Technického rozvoje je součástí Podnikatelského programu Třineckých železáren. Investice roku 2025 byly zaměřeny na modernizační akce, projekty v oblasti ekologie, aktivity směřující ke snižování provozních nákladů, akce v oblasti obnovy stávajícího výrobního zařízení a projekty robotizace a automatizace výrobních procesů.

Celkem bylo proinvestováno **1 506 mil. Kč**, z toho **88 mil. Kč** tvořily dotace na ekologické projekty. V roce 2025 pokračovala realizace 29 rozestavených investičních akcí.

K nejvýznamnějším patřily:

- Tepelné zpracování kolejnic,
- Rekonstrukce a střední oprava vysoké pece č. 4,
- Modernizace a dekarbonizace výroby oceli,

- Manipulátor stinící trubice zařízení plynulého odlévání č. 1 (dále jen „ZP01“) + kyslíková sprcha,
- Modernizace pohonu předválečího a středního pořadí na kontidrátové trati,
- Migrace systému SAP R/3 na S/4HANA.

Nově bylo zahájeno 24 investičních akcí.

K těm nejdůležitějším patří:

- Modernizace otočného liciho stojanu ZP01,
- Obnova měničů klopení konvertoru K1,
- Jeřáb s teleskopickým zdvihem č. 12 na kontijemné trati,
- Upgrade linky Sonotron na Velkém Mannesmannu,
- Zakladače Kardex.

Celkem bylo v roce 2025 v rámci dotačních akcí Třineckých železáren proinvestováno **340 mil. Kč**, z toho 252 mil. Kč tvořily investiční prostředky TŽ a **88 mil. Kč** dotace. Jednalo se o akce:

- Železnorudná briketační linka,
- Výstavba předehřevu médií ohřivačů větru vysoké pece č. 4,
- Odprášení denních zásobníků vysokopecní vsázky u Aglomerace č. 2,
- Odprášení denních zásobníků vysokopecní vsázky mezi příčnými halami.

06

ZPRÁVA
PŘEDSTAVENSTVA

Investice a modernizace – obchodní společnosti ve Skupině TŽ

Každá obchodní společnost ve Skupině TŽ si stanoví plán Technického rozvoje, který je nedílnou součástí jejího Podnikatelského programu. Investiční prostředky jsou směřovány zejména do další modernizace a rozšíření kapacit výroby, ekologie, minimalizace namáhavé manuální práce formou robotizace i automatizace a také zvyšování úrovně BOZP na pracovištích.

Technologie a výzkum

Podpůrný proces Řízení technologie je klíčovým pilířem pro realizaci strategických cílů společnosti a uspokojování náročných požadavků našich zákazníků. Prostřednictvím precizního řízení technologických toků garantujeme

požadované kvalitativní parametry u všech vyráběných polotovarů i finálních výrobků. Významným faktorem tohoto procesu je trvalý monitoring tržních požadavků a procesních parametrů, stejně jako soustavné ověřování a implementace moderních, špičkových technologií. Tyto inovace nejen podstatně snižují výrobní náklady a environmentální zátěž, ale také zvyšují přidanou hodnotu naší produkce, což upevňuje pozici Třineckých železáren jako předního výrobce oceli ve střední Evropě.

Oblast technologie komplexně zastřešuje tvorbu interních předpisů, pracovních postupů a směrnic. Tento dohled zahrnuje celý výrobní řetězec materiálu – od zpracování vstupních surovin a výroby surového železa přes produkci oceli a její zpracování na válcovenských tratích až po vysoký stupeň finalizace produktů formou

mechanického a tepelného zpracování. Veškerá dokumentace je nepřetržitě aktualizována v souladu s modernizací technologií a v případě investic do nových zařízení je vytvářen příslušný technologický rámec umožňující jejich efektivní nasazení do provozu.

Všem zákazníkům je trvale garantována kvalita produkce prostřednictvím zavedených systémových nástrojů, jako jsou Plán kvality a Program trvalého zlepšování, které jsou řízeny definovaným Cílem kvality. Díky těmto nástrojům a úzké kooperaci se zákazníky dochází k minimalizaci neshodné výroby a zvyšování užitných vlastností finálních produktů. Odbornou podporu pro klíčové partnery pak zajišťují specializované technické Servisy kvality.


06

ZPRÁVA
PŘEDSTAVENSTVA

Technologická činnost je rovněž zaměřena na zvyšování kvality výrobků a polotovarů v součinnosti s obchodními společnostmi ve Skupině TŽ a dalšími dceřinými společnostmi TŽ, jako i s obchodní společností MORAVIA STEEL a.s. a jejími dceřinými společnostmi. V rámci velmi úzké a aktivní spolupráce tímto způsobem dochází k optimalizaci a propojení výrobních technologií či inovací a vývoji nových, špičkových produktů.

Jedním ze stěžejních nástrojů neustálé kontroly kvality ve vztahu k potřebám trhu jsou nosné výrobní programy, které jsou v ročních intervalech revidovány a projednávány:

- Oceli pro sochorovou válcovnu Kladno,
- Výroba trubek,
- Oceli z elektroocelárny,
- Tyčové oceli z kontijemné a střední tratě pro automobilový průmysl,



- Šroubářenské oceli,
- Pružinové oceli,
- Tažená ocel,
- Řetězové oceli,
- Ložiskové oceli,
- Předlitky pro přímé dodávky a oceli pro nápravy,

- Kolejnice,
- Dráty z kontidrátové tratě,
- Nakládání s odpady a vedlejšími produkty.

Výzkum a vývoj je v Třineckých železárnách velice úzce spojen s technologií výroby a zaměřuje se na generování potenciálu kontinuálně inovovat technologické postupy a výrobky v rámci jednotlivých provozů a závodů. Cílem jednotlivých řešení je neustálé zlepšování kvalitativních parametrů ocelových výrobků, vývoj nových technologických postupů a rozvoj výrobního portfolia.

S ohledem na celosvětový trend je také věnována patřičná pozornost environmentálním aspektům, rozvoji cirkulární ekonomiky a přípravě podniku na transformaci vyplývající ze závazků ke snížení uhlíkové stopy.

06

ZPRÁVA
PŘEDSTAVENSTVA

V roce 2025 došlo také k navázání spolupráce s několika výzkumnými organizacemi a vysokými školami, díky kterým se podala jedna mezinárodní přihláška dotovaného projektu v rámci výzev Horizon Europe. Cílem těchto dotačních projektů je studovat důsledky zavádění postupů vedoucích ke snížení emisí CO₂ (vliv zvýšeného obsahu nečistot v důsledku přechodu na elektrický výrobní proces a využití biomasy).

V roce 2025 bylo v určitých fázích řešení vedeno celkem 10 výzkumných či vývojových projektů a 6 projektů vývoje procesu dle podmínek automobilového průmyslu definovaných v IATF 16949. Celkem byly ukončeny 3 projekty výzkumně-vývojového charakteru zaměřené na následující témata:

- Vývoj ohřevových strategií s cílem efektivního využití energií,
- Výzkum iniciace vnitřních vad tvářených výrobků,
- Vývoj technologií pro uplatnění sekundárních produktů,

a 4 projekty vývoje procesu dle podmínek automobilového průmyslu definovaných v IATF 16949.

Současně byly v roce 2025 založeny 3 nové výzkumně vývojové projekty a 2 projekty vývoje procesu dle podmínek IATF 16949.

Aktuálně řešené projekty se specializují na následující oblasti:

- Vývoj postupů tepelného zpracování a tažení ocelových výrobků,
- Vývoj technologických celků pro zachytávání úletů,
- Vývoj nových technologických postupů mimopecního zpracování oceli po přechodu z konvertorového procesu na elektrický výrobní proces,
- Výzkum v oblasti uplatnění nových typů paliv během spékání železné rudy,
- Vývoj nástrojů pro řízení teploty během mimopecního zpracování oceli.

06

ZPRÁVA
PŘEDSTAVENSTVA

Životní prostředí

Významnou součástí politiky Třineckých železáren je rovněž ochrana životního prostředí. Ve Skupině TŽ jsou aplikovány principy udržitelného podnikání a průběžně je sledován vývoj legislativy v oblasti životního prostředí. Nové požadavky a změny jsou operativně zaváděny do praxe.


Standardem je plnění všech požadavků právních předpisů a platných povolení v oblasti životního prostředí, včetně emisních limitů stanovených legislativou.

Třinecké železárny zajišťovaly podle potřeb jednotlivých společností Skupiny TŽ metodické vedení a poradenství týkající se ochrany životního prostředí.

OCHRANA OVZDUŠÍ A KLIMATU

V celé Skupině TŽ bylo v oblasti ochrany ovzduší prováděno pravidelné monitorování všech ukazatelů dle požadavků legislativy a platných povolení.

Oproti roku 2024 došlo v Třineckých železárnách k meziročnímu poklesu emisí oxidů dusíku. Naopak meziroční nárůst emisí tuhých znečišťujících látek, oxidů siřičitého a oxidu uhelnatého je dán nárůstem výroby aglomerátu. Emise tuhých znečišťujících látek vykazují setrvalou velmi nízkou úroveň dosaženou řadou ekologických investic do odprášení zdrojů znečišťování ovzduší realizovaných v minulých letech.



Ve Skupině TŽ je věnována velká pozornost vlivu na klimatické změny a snižování emisí skleníkových plynů. Realizují a připravují se projekty vedoucí ke snížení emisí CO₂ do roku 2030 o 55 % oproti roku 1990 v souladu s Pařížskou dohodou o změně klimatu. Další opatření s cílem snížit či zachytit emise skleníkových plynů jsou

06

ZPRÁVA
PŘEDSTAVENSTVA

realizována v oblastech využití obnovitelných zdrojů energie, využívání tzv. zelené elektřiny, úspor ve spotřebě energií nebo výsadby nové zeleně. Třinecké železářny jsou také aktivním účastníkem evropského systému obchodování s povolenkami na emise skleníkových plynů (dále jen „EU ETS“), v souladu se Směrnicí Evropského parlamentu a Rady Evropy 2003/87/EC. Každoročně je rovněž prováděn výpočet uhlíkové stopy v souladu s mezinárodním standardem GHG Protocol (Greenhouse Gas Protocol). Platným cílem Třineckých železáren je rovněž dosažení uhlíkové neutrality do roku 2050.



V roce 2025 dosáhly emise skleníkových plynů, monitorované na základě monitorovacího plánu schváleného Ministerstvem životního prostředí a vykazované v rámci systému EU ETS, výše 2 504 529 t oxidu uhličitého za provoz v Třinci a výše 39 823 t oxidu uhličitého za závod Sochorová válcovna v Kladně. Celkové množství emisí skleníkových plynů vykazované v rámci systému EU ETS v Třineckých železárnách za rok 2025 činí 2 544 352 t oxidu uhličitého, což představuje meziroční snížení o přibližně 2,6 % způsobené nižší meziroční výrobou surového železa a použitím méně emisně náročných paliv.

Výskyt emisí v tunách

Rok	Tuhé znečišťující látky [t/rok]	Oxid siřičitý [t/rok]	Oxidy dusíku [t/rok]	Oxid uhelnatý [t/rok]	Oxid uhličitý [t/rok]*
2024	86	2 780	1 155	70 035	2 613 705
2025	90	2 856	1 132	71 491	2 544 352

* Emise vykazované v rámci systému EU ETS dle směrnice 2003/87/ES o vytvoření systému obchodování se skleníkovými plyny.

06

ZPRÁVA
PŘEDSTAVENSTVA

OCHRANA ČISTOTY VOD

Na hospodárné využívání vodních zdrojů a jejich ochranu je v celé Skupině TŽ kladen mimořádný důraz, a to i s ohledem na měnící se klimatické podmínky. Provozováním uzavřených vodních okruhů, které zajišťují recirkulaci průmyslových vod, je objem vypouštěných odpadních vod dlouhodobě udržován na nezbytném minimu.

V roce 2025 došlo k mírnému nárůstu množství vypouštěných průmyslových odpadních vod do vodního toku Olše ve srovnání s rokem 2024.

Tento vývoj je způsoben zejména zvýšeným úhrnem srážek a regulací uzavřených vodních okruhů pro dosažení jejich optimální chemické rovnováhy. Stav vodního hospodářství je však dlouhodobě stabilní a míra znečištění odpadních vod se pohybuje na udržitelné úrovni v souladu s platnými limity povoleného znečištění.

V průběhu roku 2025 nedošlo ze strany Třineckých železáren k žádné havarijní situaci, která by měla negativní dopad na jakost podzemních či povrchových vod.



Znečištění vypouštěné do vodního toku

Rok	Množství odpadní vody [m ³ /rok]	NL nerozpuštěné látky [t/rok]	C ₁₀ - C ₄₀ uhlovodíky [t/rok]	RAS rozpuštěné anorganické soli [t/rok]	CHSK _{Cr} chem. spotřeba kyslíku [t/rok]	Fe _{celk.} železo celkové [t/rok]
2024	3 086 460	21,8	0,22	2 086	52,9	2,3
2025	3 235 692	22,1	0,22	1 675	50,7	2,3

Pozn.: údaje se týkají areálu TŽ v Třinci.

06

ZPRÁVA
PŘEDSTAVENSTVA

NAKLÁDÁNÍ S ODPADY

S výrobou oceli a jejím zpracováním souvisí také vznik celé řady zbytkových materiálů – vedlejších produktů, jako jsou například strusky, okuje, kovonosné kaly, různé druhy kovových obrusů, vratný technologický šrot a podobně.

Snahou Třineckých železáren je tyto vedlejší produkty v souladu s principy cirkulární ekonomiky maximálně využít zpět v hutní výrobě nebo zpracovat do podoby certifikovaných výrobků, jako například umělé hutné kamenivo, které v řadě případů plnohodnotně nahrazuje kamenivo přírodní.

Pouze ty zbytkové materiály, které nelze v TŽ znovu využít nebo zpracovat, jsou jako odpad předávány smluvním odběratelům k využití nebo odstranění. Při výběru odběratelů odpadů je ze strany Třineckých železáren kladen důraz na hierarchii priorit odpadového hospodářství, kdy přednost dostávají odběratelé, kteří převzaté odpady umí smysluplně využít. Na posledním místě je odstranění odpadů skládkováním.

V roce 2025 vzniklo v Třineckých železárnách celkem 76 206 tun odpadů, a to 61 821 tun ostatních odpadů a 14 385 tun nebezpečných odpadů.

Hlavním důvodem zvýšené produkce odpadů je nárůst odpadů kategorie „Ostatní“, který byl způsoben odvozem odpadu vzniklého z části ještě v roce 2024. Jednalo se zejména o nezpracované strusky. Produkce nebezpečných odpadů mírně klesla.

Ukazatel množství odpadů na tunu vyrobené oceli v roce 2025 činil 31 kg/t.

Množství odpadů

Rok	Výroba oceli [t/rok]	Produkce odpadů kat. „Ostatní“ [t/rok]	Produkce odpadů kat. „Nebezpečný“ [t/rok]
2024	2 425 300	52 420	15 715
2025	2 423 668	61 821	14 385

06

ZPRÁVA
PŘEDSTAVENSTVA

Ekologické investiční akce

V roce 2025 byly dokončeny následující ekologické investiční projekty:

- **Rekonstrukce hořákového systému hlubinných pecí v Sochorové válcovně Kladno**
Environmentální přínos: snížení energetické náročnosti.
- **Výstavba přehřevu médií ohříváče větru vysoké pece č. 4**
Environmentální přínos: snížení energetické náročnosti při kvalitním využití tepla odcházejících spalin.

Celkové náklady na ukončené ekologické investiční akce v roce 2025 dosáhly částky 276,42 mil. Kč.

V roce 2026 bude společnost pokračovat v realizaci následujících ekologických projektů:

- **Modernizace a rekonstrukce kontijemné tratě (včetně jeřábu č. 9 a navijecí linky)**
Environmentální přínos: úspora elektrické energie.
- **Modernizace odsávání brusek sochorů**
Environmentální přínos: omezení uvolňování tuhých znečišťujících látek (dále „TZL“) do okolí.
- **Železnorudná briketační linka**
Environmentální přínos: výroba vysokopecní vsázky studenou cestou bez emisí CO₂.
- **Rekonstrukce hasící věže**
Environmentální přínos: snížení emisí TZL.
- **Modernizace elektroodlučovačů na Aglomeraci č. 2**
Environmentální přínos: zajištění optimální funkce navazujících látkových filtrů ke snížení emisí TZL.

- **Odprášení denních zásobníků vysokopecní vsázky u Aglomerace č. 2**
Environmentální přínos: snížení emisí TZL.
- **Odprášení denních zásobníků vysokopecní vsázky mezi příčnými halami**
Environmentální přínos: snížení emisí TZL.
- **Protihluková opatření na pánvové peci LF1**
Environmentální přínos: snížení emisí hluku.

Projekty k dosažení nízkoemisní výroby oceli:

- **Modernizace a dekarbonizace výroby oceli**
- **Napojení elektrické obloukové pece na přenosovou soustavu společnosti ČEPS**


06

ZPRÁVA
PŘEDSTAVENSTVA

V rámci investičních akcí je v roce 2026 plánováno zahájení následujícího ekologického projektu:

- **Zvýšení komínu na vakuovací stanici RH2**
Environmentální přínos: zamezení průniku spalin do haly kyslíkové konvertorové ocelárny.

Další ekologické investiční akce s pozitivním vlivem na životní prostředí byly či jsou realizovány i v obchodních společnostech v rámci konsolidované Skupiny TŽ.




06

ZPRÁVA
PŘEDSTAVENSTVA

Zaměstnanci

Třinecké železářny jsou stabilním zaměstnavatelem s dlouholetou tradicí a významným postavením v regionu. Zaměstnanci Třineckých železáren se mohou spolehnout na podporu ze strany svého zaměstnavatele, který dbá na rozvoj svých pracovníků a jejich karierní růst. Základní zásady chování Třineckých železáren včetně vztahu k zaměstnancům, zásad firemní kultury a základních principů společenské odpovědnosti (Corporate Social Responsibility – CSR), jsou stanoveny v dokumentu „Zásady chování obchodní společnosti TŘINECKÉ ŽELEZÁRNY, a. s., Politika společenské odpovědnosti“ (Code of Conduct) a „Politika BOZP“. Na tyto zásady navazuje Pracovní řád, který upravuje povinnosti zaměstnanců, Podniková kolektivní smlouva, která zakotvuje zákonné i nadstandardní výhody zaměstnanců, a další vnitropodniková dokumentace, kterou se



zaměstnanci řídí při plnění pracovních povinností a využívání poskytovaných zvýhodnění. Aktuální výzvou je naplnění principů udržitelného podnikání v Třineckých železárnách a zavedení tzv. ESG reportingu, poprvé za rok 2027.

V zájmu zajištění generační obměny i řešení dalších případů fluktuace zaměstnanců společnost věnovala pozornost získávání zájemců o práci, a to zejména těch technicky kvalifikovaných, a to nejen z řad absolventů technických středních a vysokých škol. Třinecké železářny rovněž umožnily studentům SŠ a VŠ absolvovat letní placené stáže na vybraných pracovištích společnosti. Cílem je motivovat a podporovat studenty, aby TŽ vnímali jako svého potenciálního budoucího zaměstnavatele. Všichni absolventi technických oborů Střední průmyslové školy Třineckých železáren, kteří projeví zájem o pracovní pozice v TŽ, zde našli pracovní uplatnění.

Firemní vzdělávání představuje plánovaný a systematicky koordinovaný proces zaměřený na udržování a rozvoj znalostí, dovedností a postojů zaměstnanců prostřednictvím různých

06

ZPRÁVA
PŘEDSTAVENSTVA

forem školení. Jeho cílem je zvyšovat efektivitu pracovního výkonu a zajišťovat naplnění současných i budoucích potřeb společnosti. Vzdělávání v Třineckých železárnách je významnou součástí systému řízení lidských zdrojů a vychází z personální strategie společnosti. Cílem je dlouhodobě zajišťovat odborně způsobilé a kvalifikované pracovní síly pro naplňování strategických záměrů společnosti, a to zejména s ohledem na probíhající demografické změny.

Nedílnou součástí firemního vzdělávání je aplikace Firemní akademie v prostředí IBM Notes, která slouží především k přípravě a realizaci školení na pracovišti. Data o uskutečněných školeních jsou následně automatizovaně přenášena do systému SAP. Firemní akademie jako multifunkční platforma zároveň umožňuje sdílení informací a zkušeností prostřednictvím modulu „Příspěvky



zaměstnanců“, kam mohou zaměstnanci vkládat vlastní obsah, přičemž informace ze služebních cest jsou do tohoto modulu přenášeny automatizovaným způsobem.

Navzdory trvalému zaměření na zvyšování produktivity práce, které mělo zajistit výrobu v požadované kvalitě na všech výrobních agregátech, byl skutečný stav zaměstnanců v Třineckých železárnách v roce 2025 výrazně ovlivněn pokračujícími organizačními změnami zaměřenými na zvyšování efektivitu a optimalizaci procesů. Vzhledem k přetrvávajícím ekonomickým tlakům a potřebě zefektivnění vnitřních procesů docházelo ke slučování odborných útvarů a k úpravám rozsahu některých činností.

V roce 2025 Třinecké železárně dosáhly skutečného evidenčního přepočteného stavu 6 698 zaměstnanců v ročním průměru.

Skutečný průměrný výdělek v roce 2025 dosáhl výše 44 361 Kč.

06

ZPRÁVA
PŘEDSTAVENSTVA

Nad rámec zákonem stanoveného standardu ochrany zdraví Třinecké železářny spolupracují s Českou průmyslovou zdravotní pojišťovnou, která zajistila řadu zdravotně preventivních aktivit k podpoře zdraví zaměstnanců TŽ a k dodržování zásad zdravého životního stylu. Jednalo se zejména o rehabilitačně rekondiční pobyty v lázních, ambulantní rehabilitace a doplňkovou rekondiční relaxační péči zahrnující pohybové aktivity, masáže, relaxační procedury a výživové poradenství.

Zaměstnancům TŽ na všech pracovištích společnost poskytla vitamínové balíčky. Zaměstnanci mohli rovněž využít bezplatného očkování proti chřipce.

Obchodní společnosti Skupiny TŽ, jakožto samostatné právní subjekty, nesou plnou odpovědnost za své zaměstnance a za komplexní zajištění oblasti lidských zdrojů. Za tímto účelem mají jednotlivé společnosti vlastní zaměstnance v oblasti HR, kteří vykonávají veškeré související agendy, zároveň udržují průběžnou komunikaci s pracovníky odboru Personální práce a odměňování v TŽ, s nimiž mohou operativně sjednávat rozsah a formu vzájemné spolupráce. Spolupráce je realizována především prostřednictvím služeb, které je TŽ schopna jednotlivým obchodním společnostem Skupiny TŽ v této oblasti nabídnout a zajišťovat. Poskytování těchto služeb v předem dohodnutém rozsahu přináší dceřiným společnostem TŽ významný synergický přínos, který se mimo jiné projevuje také v úsporách vlastních personálních kapacit.

Třinecké železářny evidovaly v roce 2025 celkem 12 pracovních úrazů s pracovní neschopností delší než 3 kalendářní dny. Úrazová četnost na 100 zaměstnanců klesla z hodnoty 0,41 na 0,18. Pro snížení rizika vzniku pracovních úrazů byla pro rok 2025 přijata opatření BOZP zaměřená na důsledné denní vyžadování plnění stanovených požadavků BOZP v rámci výroby a údržby, detailní rozbor všech pracovních úrazů a jiných mimořádných událostí, mimořádné kontroly a dozory BOZP, vytvoření a zavedení denního projednávání základních zásad „Desatero BOZP“. Třinecké železářny v roce 2025 úspěšně ukončily několik významných projektů v oblasti BOZP. Patřila mezi ně například obhajoba národního programu Bezpečný podnik i certifikace systému managementu BOZP podle normy ČSN EN ISO 45001, kterou provedla společnost TÜV NORD Czech, s.r.o.

06

ZPRÁVA
PŘEDSTAVENSTVA

System řízení


Ve společnosti je dlouhodobě věnována systematická pozornost podnikatelské strategii, jejímž cílem je postupné zvyšování podílu výrobků z ušlechtilých ocelí, rozvoj navazujících výrobních řetězců a maximálně efektivní využívání dostupných aktiv. Třinecké železářny zároveň usilují o trvalé posilování rentability tržeb. Úsilí zaměstnanců směřuje především k růstu přidané hodnoty dlouhých válcovaných výrobků, které tvoří dominantní část produkce Třineckých železáren.

Klíčovými principy řízení jsou liniová organizační struktura, procesní a projektové řízení a důsledné provádění analýz rizik napříč všemi subsystemy. Tyto principy nejsou uplatňovány odděleně – efektivní řízení vzniká jejich promyšlenou a vzájemně provázanou kombinací.

Pro podporu strategického řízení je zaveden systém ukazatelů a pravidelný reporting, který zajišťuje potřebnou zpětnou vazbu při vyhodnocování plnění cílů.

Na podporu strategických priorit byla v roce 2025 realizována řada opatření ve všech oblastech strategického rámce Třineckých železáren – Partnerství, Technologie, Lidé a Řízení. Nastavený systém řízení v roce 2025 potvrdil svou vysokou úroveň, což dokládá úspěšná obhajoba systémových i výrobních certifikátů.

Třineckým železárnám byla rovněž prodloužena výrobní kvalifikace pro dodávky do automobilového, železničního, ropného a energetického průmyslu i do regulované sféry stavebních výrobků. V oblasti systémové certifikace pro-



běhla úspěšná recertifikace dle norem ISO 14001 a ISO 50001 pro systém řízení environmentu a hospodaření s energiemi. Kontrolní audity potvrdily vysokou úroveň systému kvality dle norem ISO 9001 a pro dodávky do automobilového průmyslu podle normy IATF 16949 pro tři výrobní lokality – Třinec, Staré Město u Uherského Hra-

06

ZPRÁVA
PŘEDSTAVENSTVA

diště a Kladno, což vedlo k obhájení příslušných certifikátů integrovaného systému řízení. V roce 2025 společnost získala certifikát podle normy ISO 45001 pro systém bezpečnosti a ochrany zdraví při práci.

V roce 2025 Třinecké železářny dále úspěšně obhájily akreditaci TPG (Transportation and Power Generation) pro dodávky kontislitků určených pro komponenty větrných elektráren. V lokalitě provozu Válcovny trub v Ostravě byla potvrzena také certifikace API (Spec. Q1, 5L a 5CT) pro dodávky do petrochemického průmyslu.

Součástí integrovaného systému řízení je i zajištění a ochrana informačních systémů. Základními informačními platformami zůstávají systémy SAP, IBM Notes, ELVIS, WerkZona a nově také M365.



V rámci společenské odpovědnosti také v roce 2025 probíhala spolupráce s nezávislou platformou EcoVadis, která hodnotí úroveň udržitelnosti firem. Třinecké železářny získaly díky dosaženému bodovému hodnocení úroveň Bronz.

Ve Skupině TŽ jsou aplikovány principy udržitelného podnikání v environmentální oblasti, sociální oblasti a oblasti správy a řízení (ESG). Byla rovněž zahájena příprava na zavedení ESG reportingu dle požadavků Směrnice o podávání zpráv o udržitelnosti podniků (CSRD). K tomuto účelu byl zřízen pracovní tým a určen organizační útvar zodpovědný za tuto oblast.

Stejně jako v předchozích letech, i v roce 2025 byly realizovány ekologické akce jako jsou čištění koryta řeky Olše, výsadba nové zeleně či podpora biodiverzity v areálu Třineckých železáren, kdy bylo do řeky Olše ve spolupráci s místní organizací Českého rybářského svazu v Třinci vysazeno u vysokých pecí 200 kg mladých ryb jelce tlouště. Vysazení ryb se účastnily děti z Jubilejní Masarykovy základní školy v Třinci. Další ekologické akce s pozitivním vlivem na životní

06

ZPRÁVA
PŘEDSTAVENSTVA

prostředí byly či jsou realizovány i v dalších obchodních společnostech ve Skupině TŽ.

V návaznosti na dobrovolnou dohodu směřující k omezení zatížení životního prostředí, kterou uzavřely Třinecké železárny s Moravskoslezským krajem, se v roce 2025 uskutečnily v Tatrách na Slovensku ozdravné pobyty pro 216 dětí ze základních škol z Třince. Z prostředků Třineckých železáren byla na tyto pobyty dětí vynaložena částka ve výši 2,39 mil. Kč.

Nadále je věnována zvýšená pozornost problematice ochrany osobních údajů dle Nařízení Evropského parlamentu a Rady (EU) 2016/679, o ochraně fyzických osob v souvislosti se zpracováním osobních údajů a o volném pohybu těchto údajů a o zrušení směrnice 95/46/ES (obecné nařízení o ochraně osobních údajů

– GDPR). Pro zajištění požadovaného vysokého standardu ochrany osobních údajů je v TŽ uplatňována příslušná interní legislativa. I nadále je věnována pozornost vývoji této problematiky, novým výkladům, výsledkům kontrol Úřadu pro ochranu osobních údajů a jsou sledovány jednotlivé případy a přijatá opatření v rámci ČR.

Třinecké železárny se svými majetkovými podíly účastní ve 26 obchodních společnostech, ať už s rozhodujícím, podstatným nebo menšinovým vlivem. Většina těchto obchodních společností je orientována na činnosti přímo nebo zprostředkovaně související s podnikáním v oboru hutnictví, a toto zaměření odpovídá dlouhodobé podnikatelské strategii společnosti. Jedná se především o obchodní společnosti finalizující výroby v oblasti ocelářství, v oblasti obrábění hliníkových součástí nebo o výrobce žáruvzdorných materi-

álů, nebo obchodní společnosti poskytující služby zejména v oblasti dodávek energií, projekčních služeb, ostrahy a ochrany majetku.

Třinecké železárny jsou zakladatelem školské právnické osoby Střední průmyslová škola Třineckých železáren.

Třinecké železárny nemají pobočku nebo jinou část obchodního závodu v zahraničí.

Společnost v průběhu roku nenabyla žádné vlastní akcie nebo vlastní podíly.

06

ZPRÁVA
PŘEDSTAVENSTVA

Finanční situace

Výsledek hospodaření před zdaněním za rok 2025 dosáhl výše 202 mil. Kč.

Ve srovnání s rokem 2024 je zisk před zdaněním nižší o 137 mil. Kč zejména z důvodu poklesu tržeb z prodeje válcovaných výrobků vlivem poklesu prodejních cen. Konsolidovaný výsledek hospodaření před zdaněním za rok 2025 dosáhl 591 mil. Kč.

Tržby společnosti dosáhly úrovně 44 536 mil. Kč. Meziroční snížení o 2 835 mil. Kč je z důvodu poklesu realizační ceny válcovaných výrobků a oceli a tržeb za prodej ostatních výrobků a služeb. Tržby konsolidované Skupiny TŽ v roce 2025 činily 56 809 mil. Kč a meziročně klesly o 4,8 %.

Výkonová spotřeba byla oproti roku 2024 nižší o 3 090 mil. Kč. Nejvýznamnější vliv na její meziroční snížení měl pokles cen rozhodujících vstupních komodit a pokles cen energií. V rámci konsolidovaných čísel došlo ze stejných důvodů k poklesu o 3 613 mil. Kč.

Přidaná hodnota dosáhla v roce 2025 úrovně 5 524 mil. Kč, což je oproti roku 2024 méně o 79 mil. Kč. U konsolidované Skupiny TŽ se jedná o meziroční nárůst o 382 mil. Kč. Produktivita práce z přidané hodnoty na jednoho zaměstnance v roce 2025 činila 825 tis. Kč (827 tis. Kč v roce 2024).

Vývoj celkových tržeb

Ukazatel (v mil. Kč)	2024	2025
Válcované výrobky vč. oceli	45 012	42 245
Ostatní výrobky	1 590	1 551
Tržby za prodej vlastních výrobků	46 602	43 796
Tržby za prodej služeb	769	740
Tržby za prodej vlastních výrobků a služeb	47 371	44 536
Konsolidované tržby z prodeje vlastních výrobků a služeb	59 678	56 809

06

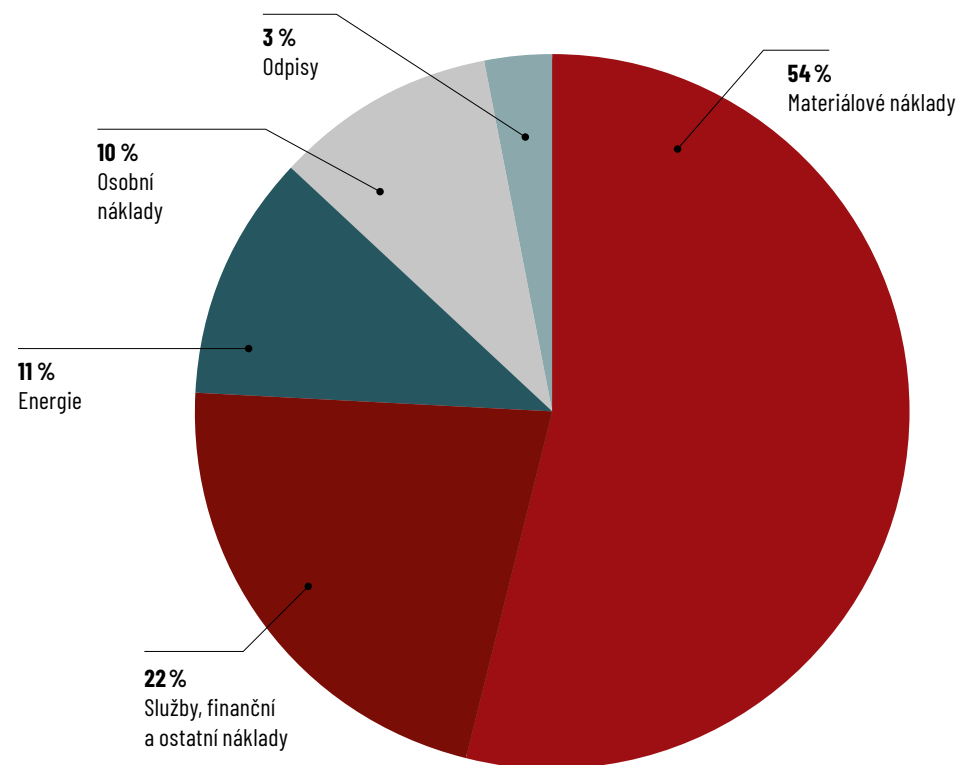
ZPRÁVA
PŘEDSTAVENSTVA

Finanční výsledek hospodaření vzrostl o 86 mil. Kč a dosáhl výše 129 mil. Kč, přičemž konsolidovaný finanční výsledek hospodaření vzrostl meziročně o 208 mil. Kč.

K 31. 12. 2025 vykázala společnost aktiva v celkové výši 43 083 mil. Kč, což je o 1 247 mil. Kč méně než k 31. 12. 2024. Konsolidovaná aktiva v roce 2025 činila celkem 49 662 mil. Kč (meziročně je to pokles o 1 082 mil. Kč).

Na meziročním snížení se podílel pokles dlouhodobého majetku o 628 mil. Kč, konsolidovaný dlouhodobý majetek poklesl o 1 065 mil. Kč.

STRUKTURA NÁKLADŮ TŽ V ROCE 2025



06

ZPRÁVA
PŘEDSTAVENSTVA

Pokles dlouhodobého majetku byl dán poklesem dlouhodobého nehmotného majetku (spotřeba a prodej povolenek), dlouhodobého hmotného majetku i dlouhodobého finančního majetku.

Rovněž došlo k poklesu oběžných aktiv o 620 mil. Kč. Snížení stavu zásob o 243 mil. Kč je z důvodu poklesu stavu zásob vlastní výroby.

Pohledávky klesly o 1 243 mil. Kč zejména v důsledku poklesu pohledávek z obchodních vztahů a dohadných účtů aktivních.

Peněžní prostředky se zvýšily o 866 mil. Kč.

V oblasti pasiv došlo oproti stavu k 31. 12. 2024 ke zvýšení vlastního kapitálu o 185,6 mil. Kč v důsledku dosaženého zisku po zdanění. Celkový konsolidovaný vlastní kapitál se zvýšil o 361 mil. Kč a činil 35 091 mil. Kč.

Cizí zdroje meziročně klesly o 1 433 mil. Kč (v konsolidovaných hodnotách se snížily o 1 457 mil. Kč) zejména z důvodu poklesu závazků k úvěrovým institucím a za státem (emisní povolenky) a závazků k zaměstnancům.

Zadluženost společnosti k 31. 12. 2025 činila 25,1 % (k 31. 12. 2024 činila 27,6 %).



06

ZPRÁVA
PŘEDSTAVENSTVA

Strategické záměry

V roce 2025 bylo světové hospodářství stále ovlivněno geopolitickými napětími, zejména pokračující válkou na Ukrajině a nejistotou v mezinárodních obchodních vztazích, která zvyšuje obchodní bariéry a ztěžuje plánování. Evropská unie pokračuje v prosazování dekarbonizace průmyslu a energetiky, což přináší nové výzvy i příležitosti pro transformaci výroby. V České republice přetrvávaly vysoké ceny energií a mírně zvýšená inflace, což ovlivňovalo náklady podnikatelských subjektů a kupní sílu domácností.

Třinecké železářny v průběhu roku 2025 dokázaly plně využít své výrobní kapacity. Potvrdily tak svou pozici mezi předními evropskými producenty oceli i přes trvající nepříznivé makroekonomické podmínky, včetně přetrvávajících vysokých cen energií a tlaku na ceny ocelových

výrobků. Výsledek je důsledkem dlouhodobé práce a cílených strategických investic společnosti. Jedním z klíčových investičních záměrů realizovaných v roce 2025 byla rekonstrukce vysoké pece číslo 4. V témže roce byl také realizován projekt výstavby technologie ohříváčů větru určených k předehřevu médií a modernizace hořákových systémů na vybraných technologických uzlech výroby železa a oceli, kde došlo k přechodu na využití koksárenského plynu. V roce 2025 rovněž započala výstavba železnorudné briketační linky, jejíž zprovoznění bude mít zásadní přínos v podobě snížení emisí CO₂.

Z investičního hlediska bude v roce 2026 a v dalších letech kladen důraz na rozvoj prvovýroby, jako klíčové oblasti dekarbonizační strategie společnosti. Implementace nové technologie výroby oceli na bázi šrotu představuje zásadní

krok, který povede k postupnému nahrazení dosavadních výrobních kapacit. V průběhu roku 2026 bude pokračovat realizace železnorudné briketační linky, jejíž uvedení do provozu zajistí efektivnější využití materiálových vstupů studenou bezemisní cestou. Současně pokračuje rozvoj oblasti kybernetické bezpečnosti v návaznosti na legislativní požadavky. Klíčovým dlouhodobým rozvojovým projektem v oblasti druhovýroby je příprava investičního záměru modernizace válcovny tyčí, jejímž cílem je posílení kvality produkce a rozšíření výrobního portfolia.

06

ZPRÁVA
PŘEDSTAVENSTVA

Výrobní strategie Třineckých železáren reflektuje dynamický vývoj v oblasti výroby oceli a ocelových výrobků a zároveň zohledňuje měnící se technologické trendy a environmentální cíle, s cílem dlouhodobě posilovat konkurenceschopnost a ekologickou udržitelnost výroby. Úspěšná realizace přechodu od tradičních vysokopecních a konvertorových technologií k moderní, environmentálně šetrnější výrobě oceli založené na využití šrotu v elektrických obloukových pecích představuje komplexní transformační proces spojený s významnými investičními nároky. Pro jeho zvládnutí je nezbytná maximální podpora ze strany českého státu, včetně využití dotačních nástrojů na úrovni EU, neboť naplňování klimatických cílů a snižování emisní zátěže je společným zájmem veřejnosti.





TŘINECKÉ ŽELEZÁRNY

07

ZPRÁVA
NEZÁVISLÉHO
AUDITORA**Deloitte.**Deloitte Audit s.r.o.
Churchill I
Italská 2581/67
120 00 Praha 2 - Vinohrady
Česká republikaTel.: +420 246 042 500
DeloitteCZ@deloitteCE.com
www.deloitte.czzapsána Městským soudem
v Praze, oddíl C, vložka 24349
IČO: 49620592
DIČ: CZ49620592**ZPRÁVA NEZÁVISLÉHO AUDITORA**
Pro akcionáře společnosti
TŘINECKÉ ŽELEZÁRNY, a. s.

Se sídlem: Průmyslová 1000, Staré Město, 739 61 Třinec

Výrok auditora k účetní závěrce a konsolidované účetní závěrce

Provedli jsme audit příložené účetní závěrky společnosti TŘINECKÉ ŽELEZÁRNY, a. s. (dále také „společnost“) sestavené na základě českých účetních předpisů, která se skládá z rozvahy k 31. prosinci 2025, výkazu zisku a ztráty, přehledu o změnách vlastního kapitálu a přehledu o peněžních tocích za rok končící k tomuto datu a přílohy této účetní závěrky, včetně významných (materiálních) informací o použitých účetních metodách.

Provedli jsme audit příložené konsolidované účetní závěrky konsolidačního celku společnosti TŘINECKÉ ŽELEZÁRNY, a. s. („konsolidační celek“) sestavené na základě českých účetních předpisů, která se skládá z konsolidované rozvahy k 31. prosinci 2025, konsolidovaného výkazu zisku a ztráty, konsolidovaného přehledu o změnách vlastního kapitálu a konsolidovaného přehledu o peněžních tocích za rok končící k tomuto datu a přílohy této konsolidované účetní závěrky, která obsahuje významné (materiální) informace o použitých účetních metodách.

Podle našeho názoru:

Příložená účetní závěrka podává věrný a poctivý obraz finanční pozice společnosti TŘINECKÉ ŽELEZÁRNY, a. s. k 31. prosinci 2025 a její finanční výkonnosti a peněžních toků za rok končící k tomuto datu v souladu s českými účetními předpisy.

Příložená konsolidovaná účetní závěrka podává věrný a poctivý obraz konsolidované finanční pozice konsolidačního celku TŘINECKÉ ŽELEZÁRNY, a. s. k 31. prosinci 2025 a jeho konsolidované finanční výkonnosti a konsolidovaných peněžních toků za rok končící k tomuto datu v souladu s českými účetními předpisy.

Základ pro výrok

Audit jsme provedli v souladu se zákonem o auditorech a standardy Komory auditorů České republiky pro audit, kterými jsou mezinárodní standardy pro audit (ISA), případně doplněné a upravené souvisejícími aplikačními doložkami. Naše odpovědnost stanovená těmito předpisy je podrobněji popsána v oddílu Odpovědnost auditora za audit účetní závěrky a konsolidované účetní závěrky. V souladu se zákonem o auditorech a Etickým kodexem přijatým Komorou auditorů České republiky jsme na společnost nezávislí a splnili jsme i další etické povinnosti vyplývající z uvedených předpisů. Domníváme se, že důkazní informace, které jsme shromáždili, poskytují dostatečný a vhodný základ pro vyjádření našeho výroku.

Ostatní informace uvedené v konsolidované výroční zprávě

Ostatními informacemi jsou v souladu s § 2 písm. b) zákona o auditorech informace uvedené v konsolidované výroční zprávě mimo účetní závěrku, konsolidovanou účetní závěrku a naši zprávu auditora. Za ostatní informace odpovídá představenstvo společnosti.

Náš výrok k účetní závěrce a konsolidované účetní závěrce se k ostatním informacím nevztahuje. Přesto je však součástí našich povinností souvisejících s ověřením účetní závěrky a konsolidované účetní závěrky seznámení se s ostatními informacemi a posouzení, zda ostatní informace nejsou ve významném (materiálním) nesouladu s účetní závěrkou a konsolidovanou účetní závěrkou či našimi znalostmi o účetní jednotce získanými během ověřování účetní závěrky a konsolidované účetní závěrky nebo zda se jinak tyto informace nejeví jako významné (materiálně) nesprávné. Také posuzujeme, zda ostatní informace byly ve všech významných (materiálních) ohledech vypracovány v souladu s příslušnými právními předpisy. Tímto posouzením se rozumí, zda ostatní informace splňují požadavky právních předpisů na formální náležitosti a postup vypracování ostatních informací v kontextu významnosti (materiality), tj. zda případné nedodržení uvedených požadavků by bylo způsobilé ovlivnit úsudek činěný na základě ostatních informací.

Deloitte označuje jednu či více společností globální síť členských společností Deloitte Touche Tohmatsu Limited (DTL) a jejich dočasné a přidružené subjekty (souhrnně „organizace Deloitte“). Společnost DTL (rovněž označovaná jako „Deloitte Global“) a každá z jejích členských společností a jejich přidružených subjektů je samostatným a nezávislým právním subjektem, který není oprávněn zavazovat nebo přijímat závazky za jinou z těchto členských společností a jejich přidružených subjektů ve vztahu k třetím stranám. Společnost DTL a každá členská společnost a přidružený subjekt nese odpovědnost pouze za své vlastní jednání či pochybení, nikoli za jednání či pochybení jiných členských společností či přidružených subjektů. Společnost DTL služby klientům neposkytuje. Více informací najdete na adrese www.deloitte.com/about.

71D7B002093F14F2FF8CB558EDCED7A

Na základě provedených postupů, do míry, již dokážeme posoudit, uvádíme, že:

- Ostatní informace, které popisují skutečnosti, jež jsou též předmětem zobrazení v účetní závěrce a konsolidované účetní závěrce, jsou ve všech významných (materiálních) ohledech v souladu s účetní závěrkou a konsolidovanou účetní závěrkou.
- Ostatní informace byly vypracovány v souladu s právními předpisy.

Dále jsme povinni uvést, zda na základě poznatků a povědomí o společnosti, k nimž jsme dospěli při provádění auditu, ostatní informace neobsahují významné (materiální) věcné nesprávnosti. V rámci uvedených postupů jsme v obdržných ostatních informacích žádné významné (materiální) věcné nesprávnosti nezjistili.

Odpovědnost představenstva a dozorčí rady za účetní závěrku a konsolidovanou účetní závěrku

Představenstvo společnosti odpovídá za sestavení účetní závěrky a konsolidované účetní závěrky podávající věrný a poctivý obraz v souladu s českými účetními předpisy a za takový vnitřní kontrolní systém, který považuje za nezbytný pro sestavení účetní závěrky a konsolidované účetní závěrky tak, aby neobsahovaly významné (materiální) nesprávnosti způsobené podvodem nebo chybou.

Při sestavování účetní závěrky a konsolidované účetní závěrky je představenstvo společnosti povinno posoudit, zda je společnost schopna nepřetržitě trvat, a pokud je to relevantní, popsat v příloze účetní závěrky a konsolidované účetní závěrky záležitosti týkající se jejího nepřetržitého trvání a použití předpokladu nepřetržitého trvání při sestavení účetní závěrky a konsolidované účetní závěrky, s výjimkou případů, kdy představenstvo plánuje zrušení společnosti nebo ukončení její činnosti, resp. kdy nemá jinou reálnou možnost než tak učinit.

Za dohled nad procesem účetního výkaznictví ve společnosti odpovídá dozorčí rada.

Odpovědnost auditora za audit účetní závěrky a konsolidované účetní závěrky

Naším cílem je získat přiměřenou jistotu, že účetní závěrka a konsolidovaná účetní závěrka jako celek neobsahují významnou (materiální) nesprávnost způsobenou podvodem nebo chybou a vydat zprávu auditora obsahující náš výrok. Přiměřená míra jistoty je velká míra jistoty, nicméně není zárukou, že audit provedený v souladu s výše uvedenými předpisy ve všech případech v účetní závěrce a konsolidované účetní závěrce odhalí případnou existující významnou (materiální) nesprávnost. Nesprávnosti mohou vznikat v důsledku podvodů nebo chyb a považují se za významné (materiální), pokud lze reálně předpokládat, že by jednotlivě nebo v souhrnu mohly ovlivnit ekonomická rozhodnutí, která uživatelé účetní závěrky a konsolidované účetní závěrky na jejím základě přijmou.

Při provádění auditu v souladu s výše uvedenými předpisy je naší povinností uplatňovat během celého auditu odborný úsudek a zachovávat profesní skepticismus. Dále je naší povinností:

- Identifikovat a vyhodnotit rizika významné (materiální) nesprávnosti účetní závěrky a konsolidované účetní závěrky způsobené podvodem nebo chybou, navrhnout a provést auditorské postupy reagující na tato rizika a získat dostatečné a vhodné důkazní informace, abychom na jejich základě mohli vyjádřit výrok. Riziko, že neodhalíme významnou (materiální) nesprávnost, k níž došlo v důsledku podvodu, je větší než riziko neodhalení významné (materiální) nesprávnosti způsobené chybou, protože součástí podvodu mohou být tajné dohody (koluze), falšování, úmyslná opomenutí, nepravdivá prohlášení nebo obcházení vnitřních kontrol.
- Seznámit se s vnitřním kontrolním systémem společnosti a konsolidačního celku relevantním pro audit v takovém rozsahu, abychom mohli navrhnout auditorské postupy vhodné s ohledem na dané okolnosti, nikoli abychom mohli vyjádřit názor na účinnost jejího vnitřního kontrolního systému.
- Posoudit vhodnost použitých účetních metod, přiměřenost provedených účetních odhadů a informace, které v této souvislosti představenstvo společnosti uvedlo v příloze účetní závěrky a konsolidované účetní závěrky.
- Posoudit vhodnost použití předpokladu nepřetržitého trvání při sestavení účetní závěrky a konsolidované účetní závěrky představenstvem a to, zda s ohledem na shromážděné důkazní informace existuje významná (materiální) nejistota vyplývající z událostí nebo podmínek, které mohou významně zpochybnit schopnost společnosti a konsolidačního celku nepřetržitě trvat. Jestliže dojdeme k závěru, že taková významná (materiální) nejistota existuje, je naší povinností upozornit v naší zprávě na informace uvedené v této souvislosti v příloze účetní závěrky a konsolidované účetní závěrky, a pokud tyto informace nejsou dostatečné, vyjádřit modifikovaný výrok. Naše závěry týkající se schopnosti společnosti a konsolidačního celku nepřetržitě trvat vycházejí z důkazních informací, které jsme získali do data naší zprávy. Nicméně budoucí události nebo podmínky mohou vést k tomu, že společnost a konsolidační celek ztratí schopnost nepřetržitě trvat.
- Vyhodnotit celkovou prezentaci, členění a obsah účetní závěrky a konsolidované účetní závěrky, včetně příloh, a dále to, zda účetní závěrka a konsolidovaná účetní závěrka zobrazují podkladové transakce a události způsobem, který vede k věrnému zobrazení.

- Napláňovat a provést audit skupiny tak, abychom získali dostatečné a vhodné důkazní informace o finančních údajích účetních nebo organizačních jednotek zahrnutých do skupiny, které budou základem při vytvoření si názoru na účetní závěrku skupiny. Zodpovídáme za řízení auditorských prací prováděných pro účely auditu skupiny, za dohled nad nimi a jejich kontrolu. Výrok auditora ke konsolidované účetní závěrce je naší výhradní odpovědností.

Naši povinností je informovat představenstvo a dozorčí radu mimo jiné o plánovaném rozsahu a načasování auditu a o významných zjištěních, která jsme v jeho průběhu učinili, včetně zjištěných významných nedostatků ve vnitřním kontrolním systému.

V Praze dne 30. března 2026

Auditorská společnost:

Deloitte Audit s.r.o.
evidenční číslo 079

Statutární auditor:

Petr Michalík
evidenční číslo 2020

Ing. Petr
Michalík

Digitally signed
by Ing. Petr
Michalík
Date: 2026.03.30
17:25:28 +02'00'

08

FINANČNÍ ČÁST I.
ŘÁDNÁ ÚČETNÍ ZÁVĚRKA

Účetní závěrka k 31. prosinci 2025

Název obchodní společnosti	TŘINECKÉ ŽELEZÁRNY, a. s.
Sídlo	Průmyslová 1000, Staré Město, 739 61 Třinec
Právní forma	Akciová společnost
IČO	180 50 646
Zápis v obchodním rejstříku	Společnost je zapsaná v obchodním rejstříku Krajského soudu v Ostravě, oddíl B, vložka 1297

Součástí účetní závěrky:

- Rozvaha
- Výkaz zisku a ztráty
- Přehled o změnách vlastního kapitálu
- Přehled o peněžních tocích
- Příloha

Účetní závěrka byla sestavena dne 30. března 2026

Statutární orgán účetní jednotky

Ing. Roman Heide, Ph.D., MBA
Předseda představenstva

Ing. Radomíra Pekárková
Člen představenstva

ROZVAHA V PLNÉM ROZSAHU

(ÚDAJE V TIS. KČ)

		31.12.2025			31.12.2024
		Brutto	Korekce	Netto	Netto
AKTIVA CELKEM		78 333 631	-35 250 868	43 082 763	44 329 937
B.	Stálá aktiva	58 525 960	-34 271 511	24 254 449	24 882 020
<i>B.I.</i>	Dlouhodobý nehmotný majetek	574 629	-298 726	275 903	513 829
B.I.1.	Nehmotné výsledky vývoje	2 972	-2 972		
B.I.2.	<i>Ocenitelná práva</i>	355 699	-290 754	64 945	29 822
B.I.2.1.	Software	253 754	-195 295	58 459	18 243
B.I.2.2.	Ostatní ocenitelná práva	101 945	-95 459	6 486	11 579
B.I.4.	Ostatní dlouhodobý nehmotný majetek	196 845	-5 000	191 845	463 151
B.I.5.	<i>Poskytnuté zálohy na dlouhodobý nehmotný majetek a nedokončený dlouhodobý nehmotný majetek</i>	19 113		19 113	20 856
B.I.5.1.	Poskytnuté zálohy na dlouhodobý nehmotný majetek				1 482
B.I.5.2.	Nedokončený dlouhodobý nehmotný majetek	19 113		19 113	19 374
<i>B.II.</i>	Dlouhodobý hmotný majetek	49 286 446	-32 880 366	16 406 080	16 617 850
B.II.1.	<i>Pozemky a stavby</i>	12 341 824	-6 706 912	5 634 912	5 406 186
B.II.1.1.	Pozemky	579 963		579 963	579 703
B.II.1.2.	Stavby	11 761 861	-6 706 912	5 054 949	4 826 483
B.II.2.	Hmotné movité věci a jejich soubory	36 161 131	-26 172 258	9 988 873	9 656 441
B.II.4.	<i>Ostatní dlouhodobý hmotný majetek</i>	15 906	-996	14 910	6 924
B.II.4.3.	Jiný dlouhodobý hmotný majetek	15 906	-996	14 910	6 924
B.II.5.	<i>Poskytnuté zálohy na dlouhodobý hmotný majetek a nedokončený dlouhodobý hmotný majetek</i>	767 585	-200	767 385	1 548 299
B.II.5.1.	Poskytnuté zálohy na dlouhodobý hmotný majetek	111 866		111 866	123 799
B.II.5.2.	Nedokončený dlouhodobý hmotný majetek	655 719	-200	655 519	1 424 500

 POKRAČOVÁNÍ TABULKY NA NÁSLEDUJÍCÍ STRANĚ

☑ POKRAČOVÁNÍ TABULKY Z PŘEDCHÁZEJÍCÍ STRANY

ROZVAHA V PLNÉM ROZSAHU

(ÚDAJE V TIS. KČ)

		31.12.2025			31.12.2024
		Brutto	Korekce	Netto	Netto
B.III.	Dlouhodobý finanční majetek	8 664 885	-1 092 419	7 572 466	7 750 341
B.III.1.	Podíly – ovládaná nebo ovládající osoba	8 613 888	-1 071 736	7 542 152	7 718 280
B.III.3.	Podíly – podstatný vliv	50 995	-20 683	30 312	32 059
B.III.5.	Ostatní dlouhodobé cenné papíry a podíly	2		2	2
C.	Oběžná aktiva	19 807 671	-979 357	18 828 314	19 447 917
C.I.	Zásoby	13 664 519	-949 204	12 715 315	12 958 506
C.I.1.	Materiál	5 572 175	-335 119	5 237 056	5 124 473
C.I.2.	Nedokončená výroba a polotovary	4 749 904	-407 528	4 342 376	4 655 501
C.I.3.	Výrobky a zboží	3 338 618	-206 557	3 132 061	3 175 523
C.I.3.1.	Výrobky	3 338 497	-206 557	3 131 940	3 175 510
C.I.3.2.	Zboží	121		121	13
C.I.5.	Poskytnuté zálohy na zásoby	3 822		3 822	3 009
C.II.	Pohledávky	4 466 553	-30 153	4 436 400	5 678 911
C.II.1.	Dlouhodobé pohledávky	23 457		23 457	14 608
C.II.1.5.	Pohledávky – ostatní	23 457		23 457	14 608
C.II.1.5.4.	Jiné pohledávky	23 457		23 457	14 608

☑ POKRAČOVÁNÍ TABULKY NA NÁSLEDUJÍCÍ STRANĚ

 POKRAČOVÁNÍ TABULKY Z PŘEDCHÁZEJÍCÍ STRANY

ROZVAHA V PLNÉM ROZSAHU

(ÚDAJE V TIS. KČ)

		31.12.2025			31.12.2024
		Brutto	Korekce	Netto	Netto
<i>C.II.2.</i>	Krátkodobé pohledávky	4 255 440	-30 153	4 225 287	5 459 786
C.II.2.1.	Pohledávky z obchodních vztahů	3 100 174	-15 616	3 084 558	3 538 001
C.II.2.4.	<i>Pohledávky - ostatní</i>	1 155 266	-14 537	1 140 729	1 921 785
C.II.2.4.3.	Stát - daňové pohledávky	354 169		354 169	375 944
C.II.2.4.4.	Krátkodobé poskytnuté zálohy	18 261		18 261	2 249
C.II.2.4.5.	Dohadné účty aktivní	753 862		753 862	1 514 579
C.II.2.4.6.	Jiné pohledávky	28 974	-14 537	14 437	29 013
<i>C.II.3.</i>	Časové rozlišení aktiv	187 656		187 656	204 517
C.II.3.1.	Náklady příštích období	134 158		134 158	99 939
C.II.3.2.	Komplexní náklady příštích období	53 139		53 139	66 531
C.II.3.3.	Příjmy příštích období	359		359	38 047
<i>C.IV.</i>	Peněžní prostředky	1 676 599		1 676 599	810 500
C.IV.1.	Peněžní prostředky v pokladně	849		849	998
C.IV.2.	Peněžní prostředky na účtech	1 675 750		1 675 750	809 502

ROZVAHA V PLNÉM ROZSAHU

(ÚDAJE V TIS. KČ)

	Období do 31.12.2025	Období do 31.12.2024
PASIVA CELKEM	43 082 763	44 329 937
A. Vlastní kapitál	32 267 386	32 081 806
A.I. Základní kapitál	8 109 863	8 109 863
A.I.1. Základní kapitál	8 109 863	8 109 863
A.II. Ážio a kapitálové fondy	102 164	102 164
A.II.2. <i>Kapitálové fondy</i>	102 164	102 164
A.II.2.1. Ostatní kapitálové fondy	103 787	103 787
A.II.2.2. Oceňovací rozdíly z přecenění majetku a závazků (+/-)	-1 623	-1 623
A.III. Fondy ze zisku	2 858 219	2 858 219
A.III.1. Ostatní rezervní fondy	2 858 219	2 858 219
A.IV. Výsledek hospodaření minulých let (+/-)	21 011 560	20 695 838
A.IV.1. Nerozdělený zisk nebo neuhrazená ztráta minulých let (+/-)	21 011 560	20 695 838
A.V. Výsledek hospodaření běžného účetního období (+/-)	185 580	315 722
B.+C. Cizí zdroje	10 815 377	12 248 131
B. Rezervy	147 648	137 303
B.III. Rezervy podle zvláštních právních předpisů	1 144	1 140
B.IV. Ostatní rezervy	146 504	136 163

 POKRAČOVÁNÍ TABULKY NA NÁSLEDUJÍCÍ STRANĚ

 POKRAČOVÁNÍ TABULKY Z PŘEDCHÁZEJÍCÍ STRANY

ROZVAHA V PLNÉM ROZSAHU

(ÚDAJE V TIS. KČ)

		Období do 31.12.2025	Období do 31.12.2024
C.	Závazky	10 667 729	12 110 828
<i>C.I.</i>	Dlouhodobé závazky	3 356 693	3 703 759
C.I.2.	Závazky k úvěrovým institucím	2 191 565	2 539 951
C.I.4.	Závazky z obchodních vztahů	15 414	9 068
C.I.8.	Odložený daňový závazek	1 149 714	1 154 740
<i>C.II.</i>	Krátkodobé závazky	7 239 019	8 304 858
C.II.2.	Závazky k úvěrovým institucím	982 635	953 175
C.II.3.	Krátkodobé přijaté zálohy	450 428	950 437
C.II.4.	Závazky z obchodních vztahů	4 996 150	5 075 099
C.II.8.	<i>Závazky ostatní</i>	809 806	1 326 147
C.II.8.3.	Závazky k zaměstnancům	258 414	486 690
C.II.8.4.	Závazky ze sociálního zabezpečení a zdravotního pojištění	162 280	178 380
C.II.8.5.	Stát – daňové závazky a dotace	229 615	505 726
C.II.8.6.	Dohadné účty pasivní	78 979	81 414
C.II.8.7.	Jiné závazky	80 518	73 937
<i>C.III.</i>	Časové rozlišení pasiv	72 017	102 211
C.III.1.	Výdaje příštích období	72 005	102 190
C.III.2.	Výnosy příštích období	12	21

VÝKAZ ZISKU A ZTRÁTY V DRUHOVÉM ČLENĚNÍ

(ÚDAJE V TIS. Kč)

		Období do 31.12.2025	Období do 31.12.2024
I.	Tržby z prodeje výrobků a služeb	44 536 336	47 370 656
II.	Tržby za prodej zboží	19	27
A.	Výkonová spotřeba	39 389 894	42 480 289
A.1.	Náklady vynaložené na prodané zboží	15	22
A.2.	Spotřeba materiálu a energie	35 411 053	38 957 832
A.3.	Služby	3 978 826	3 522 435
B.	Změna stavu zásob vlastní činnosti (+/-)	602 834	400 447
C.	Aktivace (-)	-980 580	-1 113 337
D.	Osobní náklady	5 158 341	5 155 366
D.1.	Mzdové náklady	3 677 804	3 679 259
D.2.	Náklady na sociální zabezpečení, zdravotní pojištění a ostatní náklady	1 480 537	1 476 107
D.2.1.	Náklady na sociální zabezpečení a zdravotní pojištění	1 227 872	1 227 609
D.2.2.	Ostatní náklady	252 665	248 498
E.	Úpravy hodnot v provozní oblasti	1 264 765	1 325 353
E.1.	Úpravy hodnot dlouhodobého nehmotného a hmotného majetku	1 595 260	1 612 836
E.1.1.	Úpravy hodnot dlouhodobého nehmotného a hmotného majetku - trvalé	1 597 449	1 600 964
E.1.2.	Úpravy hodnot dlouhodobého nehmotného a hmotného majetku - dočasné	-2 189	11 872
E.2.	Úpravy hodnot zásob	-262 865	-284 716
E.3.	Úpravy hodnot pohledávek	-67 630	-2 767

 POKRAČOVÁNÍ TABULKY NA NÁSLEDUJÍCÍ STRANĚ

☑ POKRAČOVÁNÍ TABULKY Z PŘEDCHÁZEJÍCÍ STRANY

VÝKAZ ZISKU A ZTRÁTY V DRUHOVÉM ČLENĚNÍ

(ÚDAJE V TIS. KČ)

		Období do 31.12.2025	Období do 31.12.2024
III.	Ostatní provozní výnosy	8 918 911	9 279 421
III.1.	Tržby z prodaného dlouhodobého majetku	12 132	49 299
III.2.	Tržby z prodaného materiálu	123 145	115 394
III.3.	Jiné provozní výnosy	8 783 634	9 114 728
F.	Ostatní provozní náklady	7 946 955	8 105 723
F.1.	Zůstatková cena prodaného dlouhodobého majetku	596	6 218
F.2.	Prodaný materiál	113 152	110 891
F.3.	Daně a poplatky	71 093	60 018
F.4.	Rezervy v provozní oblasti a komplexní náklady příštích období	23 858	54 740
F.5.	Jiné provozní náklady	7 738 256	7 873 856
*	Provozní výsledek hospodaření (+/-)	73 057	296 263
IV.	Výnosy z dlouhodobého finančního majetku – podíly	300 450	353 860
IV.1.	Výnosy z podílů – ovládaná nebo ovládající osoba	297 673	328 503
IV.2.	Ostatní výnosy z podílů	2 777	25 357
VI.	Výnosové úroky a podobné výnosy	16 769	11 890
VI.1.	Výnosové úroky a podobné výnosy – ovládaná nebo ovládající osoba	1 344	4 393
VI.2.	Ostatní výnosové úroky a podobné výnosy	15 425	7 497

☑ POKRAČOVÁNÍ TABULKY NA NÁSLEDUJÍCÍ STRANĚ

 POKRAČOVÁNÍ TABULKY Z PŘEDCHÁZEJÍCÍ STRANY

VÝKAZ ZISKU A ZTRÁTY V DRUHOVÉM ČLENĚNÍ

(ÚDAJE V TIS. KČ)

		Období do 31.12.2025	Období do 31.12.2024
I.	Úpravy hodnot a rezervy ve finanční oblasti	177 874	69 675
J.	Nákladové úroky a podobné náklady	104 160	181 492
J.2.	Ostatní nákladové úroky a podobné náklady	104 160	181 492
VII.	Ostatní finanční výnosy	153 713	60 670
K.	Ostatní finanční náklady	60 192	132 287
*	Finanční výsledek hospodaření (+/-)	128 706	42 966
**	Výsledek hospodaření před zdaněním (+/-)	201 763	339 229
L.	Daň z příjmů	16 183	23 507
L.1.	Daň z příjmů splatná	21 209	8 228
L.2.	Daň z příjmů odložená (+/-)	-5 026	15 279
**	Výsledek hospodaření po zdanění (+/-)	185 580	315 722
***	Výsledek hospodaření za účetní období (+/-)	185 580	315 722
*	Čistý obrat za účetní období	44 651 150	47 481 955

PŘEHLED O ZMĚNÁCH VLASTNÍHO KAPITÁLU

(ÚDAJE V TIS. KČ)

	Základní kapitál	Kapitálové fondy	Fondy ze zisku, ostatní rezervní fondy	Nerozdělený zisk nebo neuhrazená ztráta minulých let	Výsledek hospodaření běžného účetního období	VLASTNÍ KAPITÁL CELKEM
Stav k 31.12.2023	8 109 863	102 164	2 858 219	20 629 039	44 369	31 743 654
Vliv fúze k 1.1.2024				22 430		22 430
Stav k 1.1.2024	8 109 863	102 164	2 858 219	20 651 469	44 369	31 766 084
Rozdělení výsledku hospodaření				44 369	-44 369	
Výsledek hospodaření za běžné období					315 722	315 722
Stav k 31.12.2024	8 109 863	102 164	2 858 219	20 695 838	315 722	32 081 806
Rozdělení výsledku hospodaření				315 722	-315 722	
Výsledek hospodaření za běžné období					185 580	185 580
Stav k 31.12.2025	8 109 863	102 164	2 858 219	21 011 560	185 580	32 267 386

PŘEHLED O PENĚŽNÍCH TOCÍCH (CASH FLOW)

(ÚDAJE V TIS. Kč)

		Období do 31.12.2025	Období do 31.12.2024
P.	Počáteční stav peněžních prostředků a peněžních ekvivalentů	806 623	208 454
	Peněžní toky z hlavní výdělečné činnosti (provozní činnost)		
Z.	Výsledek hospodaření před zdaněním	201 763	339 229
A.1.	Úpravy o nepeněžní operace	1 151 812	1 265 952
A.1.1.	Odpisy stálých aktiv	1 597 449	1 600 964
A.1.2.	Změna stavu opravných položek a rezerv	-130 952	-144 942
A.1.3.	Zisk (ztráta) z prodeje stálých aktiv	-11 536	-43 081
A.1.4.	Výnosy z podílů na zisku	-300 450	-353 860
A.1.5.	Nákladové a výnosové úroky	87 391	169 602
A.1.6.	Opravy o ostatní nepeněžní operace	-90 090	43 523
A.1.7.	Nepeněžní operace – fúze	0	-6 254
A.*	Čistý provozní peněžní tok před změnami pracovního kapitálu	1 353 575	1 605 181
A.2.	Změna stavu pracovního kapitálu	863 561	723 837
A.2.1.	Změna stavu pohledávek a časového rozlišení aktiv	1 181 675	-892 265
A.2.2.	Změna stavu závazků a časového rozlišení pasív	-827 894	380 903
A.2.3.	Změna stavu zásob	506 057	1 235 267
A.2.4.	Změna stavu krátkodobého finančního majetku	3 723	-68
A.**	Čistý provozní peněžní tok před zdaněním	2 217 136	2 329 018

 POKRAČOVÁNÍ TABULKY NA NÁSLEDUJÍCÍ STRANĚ

 POKRAČOVÁNÍ TABULKY Z PŘEDCHÁZEJÍCÍ STRANY

PŘEHLED O PENĚŽNÍCH TOCÍCH (CASH FLOW)

(ÚDAJE V TIS. KČ)

		Období do 31.12.2025	Období do 31.12.2024
A.3.	Vyplacené úroky	-107 567	-183 226
A.4.	Přijaté úroky	18 366	12 463
A.5.	Zaplacená daň z příjmů za běžnou činnost	-2 279	-145 574
A.6.	Přijaté podíly na zisku	300 450	353 860
A.***	Čistý peněžní tok z provozní činnosti	2 426 106	2 366 541
Peněžní toky z investiční činnosti			
B.1.	Výdaje spojené s nabytím stálých aktiv	-1 433 118	-1 494 314
B.2.	Příjmy z prodeje stálých aktiv	39 457	48 640
B.3.	Zápůjčky a úvěry spřízněným osobám	67 123	
B.4.	Zvýšení peněžních prostředků – fúze	0	16 663
B.***	Čistý peněžní tok z investiční činnosti	-1 326 538	-1 429 011
Peněžní toky z finančních činností			
C.1.	Změna stavu závazků z financování	-229 746	-339 361
C.2.	Dopady změn vlastního kapitálu		
C.2.6.	Vyplacené podíly na zisku		
C.***	Čistý peněžní tok z finanční činnosti	-229 746	-339 361
F.	Čistá změna peněžních prostředků a peněžních ekvivalentů	869 822	598 169
R.	Konečný stav peněžních prostředků a peněžních ekvivalentů	1 676 445	806 623

PŘÍLOHA ÚČETNÍ ZÁVĚRKY

1. OBECNÉ ÚDAJE

1.1. Založení a charakteristika obchodní společnosti

Obchodní společnost TŘINECKÉ ŽELEZÁRNY, a. s. (dále také jen „společnost“), byla založena Fondem národního majetku České republiky a vznikla zapsáním do obchodního rejstříku Krajského soudu v Ostravě dne 21. 3. 1991. Hlavním předmětem činnosti společnosti je hutní výroba s uzavřeným hutním cyklem. Kromě výroby koksu, surového železa a ocelí jsou hlavním produktem společnosti výrobky válcoven, tj. bloky, bramy, sochory, drát, jemné, střední a hrubé profily, kolejnice včetně výroby podkladnic, svěrek a spojek pro kolejnice, ocelové trubky a tažená ocel.

Sídlo společnosti je na adrese Průmyslová 1000, Staré Město, 739 61 Třinec.

Společnost má základní kapitál ve výši 8 109 863 tis. Kč.

Jediným akcionářem společnosti je obchodní společnost MORAVIA STEEL a.s.

1.2. Organizační struktura společnosti

Orgány společnosti jsou:

- valná hromada,
- dozorčí rada,
- představenstvo.

Organizační struktura společnosti je rozdělena do jednotlivých úrovní, a to generální ředitel, odborní ředitelé, kterými jsou ředitel pro personalistiku a ESG, finanční ředitel, výrobní ředitel, technický ředitel a ředitel pro investice. Úsek každého odborného ředitele je dále členěn na jednotlivé odborné útvary a oddělení.

V průběhu roku 2025, došlo k následujícím změnám v organizační struktuře společnosti:

- Odbor Strategie a marketing, který byl v podřízenosti Generálního ředitele, zanikl. Nově vznikl odbor Strategické plánování skupiny v podřízenosti Finančního ředitele.
- Odbor Kybernetická bezpečnost, který byl v podřízenosti Ředitele pro investice, byl změněn na oddělení Kybernetická bezpečnost a sítě a převeden pod odbor Informatika a telekomunikace.
- Odbor Controlling byl přejmenován na Kapitálové účasti a controlling.
- Odbor Správa účasti v práv. osobách, který byl v podřízenosti Finančního ředitele, byl změněn na oddělení Kapitálové účasti a převeden pod odbor Kapitálové účasti a controlling.
- Byl vytvořen nový odborný útvar Environmentální technologie v podřízenosti Technického ředitele.
- Odbor Řídící systémy, který byl v podřízenosti Ředitele pro investice, zanikl. Jeho dvě oddělení, Servis řídicích systémů – Ostrava a Servis základní úrovně ŘS, byla převedena pod odbor Informatika a telekomunikace.

1.3. Identifikace skupiny

Skupinou jsou pro účely této přílohy účetní závěrky (i) společnost, (ii) obchodní společnost, která společnost ovládá (dále jen „ovládající obchodní společnost“), nebo v ní má podíl, který je klasifikován mezi Podíly – podstatný vliv, a (iii) obchodní společnosti, v nichž má ovládající obchodní společnost nebo společnosti či jiné obchodní společnosti jimi ovládané podíl, který je klasifikován nejméně mezi Podíly – podstatný vliv.

Společnost byla v roce 2025 ovládána obchodní společností MORAVIA STEEL a.s. se sídlem Průmyslová 1000, Staré Město, 739 61 Třinec, jako jediným akcionářem.

Obchodní společnost MORAVIA STEEL a.s. sestavuje konsolidovanou účetní závěrku nejširší skupiny účetních jednotek. Tuto účetní závěrku je možné získat v sídle obchodní společnosti MORAVIA STEEL a.s.

Společnost sestavuje konsolidovanou účetní závěrku nejúžší skupiny účetních jednotek. Tuto účetní závěrku je možné získat v sídle společnosti.

1.4. Představenstvo a dozorčí rada k 31. 12. 2025

	Funkce	Jméno
Představenstvo	Předseda	Ing. Roman Heide, Ph.D., MBA
	První místopředseda	Ing. Tomáš Gajdzica, MBA
	Člen	Ing. Radomíra Pekárková
	Člen	Ing. Daniel Heczko
Dozorčí rada	Předseda	Ing. Tomáš Chrenek, Ph.D.
	První místopředseda	Ing. Ján Moder
	Druhý místopředseda	Ing. Evžen Balko
	Člen	Ing. Jozef Blaško, PhD.
	Člen	JUDr. Jana Kantorová
	Člen	Marcel Pielesz

V průběhu roku 2025 došlo k následujícím změnám ve složení představenstva společnosti:

Funkce	Původní stav	Nově	Datum změny
Druhý místopředseda	Ing. Henryk Huczala	-	17.12.2025

V průběhu roku 2025 nedošlo k žádné změně ve složení dozorčí rady společnosti.

2. ÚČETNÍ METODY A OBECNÉ ÚČETNÍ ZÁSADY

Účetnictví společnosti je vedeno a účetní závěrka byla sestavena v souladu se zákonem č. 563/1991 Sb., o účetnictví, vyhláškou č. 500/2002 Sb., kterou se provádějí některá ustanovení zákona č. 563/1991 Sb., o účetnictví, pro účetní jednotky, které jsou podnikateli účtujícími v soustavě podvojného účetnictví, a Českými účetními standardy pro podnikatele.

Účetnictví respektuje obecné účetní zásady, především zásadu o oceňování majetku historickými cenami, zásadu účtování ve věcné a časové souvislosti, zásadu opatrnosti, a předpoklad schopnosti účetní jednotky pokračovat ve svých aktivitách.

Účetní závěrka společnosti je sestavena k rozvahovému dni 31. 12. 2025 za kalendářní rok 2025. Údaje v této účetní závěrce jsou vyjádřeny v tisících korunách českých (Kč).

2.1. Účetní období

Výkazy společnosti k datu 31. 12. 2025 jsou připraveny takto:

- Rozvaha obsahuje srovnatelné údaje k 31. 12. 2024.
- Výkaz zisku a ztráty obsahuje srovnatelné údaje za období do 31. 12. 2024.
- Přehled o změnách vlastního kapitálu obsahuje srovnatelné údaje k 31. 12. 2024.
- Přehled o peněžních tocích obsahuje srovnatelné údaje k 31. 12. 2024.

V důsledku fúze sloučením s rozhodným dnem 1. 1. 2024 přešlo na obchodní společnost TŘINECKÉ ŽELEZÁRNY, a. s., jako nástupnickou společnost, veškeré jmění obchodní společnosti TRIALFA, s.r.o., jako zanikající společnosti, která zanikla bez likvidace dne 31.12.2024 (dále jen „Fúze Trialfy“).

2.2. Dlouhodobý hmotný a nehmotný majetek

Ocenění

Dlouhodobým hmotným majetkem se rozumí majetek, jehož ocenění je vyšší než 80 tis. Kč v jednotlivém případě a doba použitelnosti je delší než jeden rok.

Dlouhodobým nehmotným majetkem je majetek (jako software, ocenitelná práva, nehmotné výsledky výzkumu a vývoje), jehož ocenění je vyšší než 80 tis. Kč v jednotlivém případě a doba použitelnosti je delší než jeden rok.

Hmotný majetek s dobou použitelnosti delší než jeden rok, oceněný při pořízení cenou 80 tis. Kč a nižší, a nehmotný majetek s dobou použitelnosti delší než jeden rok, oceněný při pořízení cenou 80 tis. Kč a nižší, není považován za dlouhodobý majetek. O takovém hmotném majetku se účtuje jako o zásobách a jeho vydání do používání je vykazováno ve výkazu zisku a ztráty jako Spotřeba materiálu a energie. Nehmotný majetek s cenou pořízení 80 tis. Kč a nižší je při pořízení vykazován v nákladech jako Služby.

Technické zhodnocení dlouhodobého hmotného a nehmotného majetku, pokud převýšilo u jednotlivého majetku v úhrnu za účetní období částku 80 tis. Kč, zvyšuje účetní pořizovací cenu dlouhodobého majetku.

Do konce účetního období 2021 byl za dlouhodobý hmotný majetek považován majetek, jehož ocenění je vyšší než 40 tis. Kč v jednotlivém případě a doba použitelnosti je delší než jeden rok, za dlouhodobý nehmotný majetek byl považován majetek, jehož ocenění je vyšší než 60 tis. Kč v jednotlivém případě a doba použitelnosti je delší než jeden rok. Technické zhodnocení dlouhodobého hmotného majetku, pokud převýšilo u jednotlivého majetku v úhrnu za účetní období částku 40 tis. Kč, zvyšovalo účetní pořizovací cenu dlouhodobého hmotného majetku. Technické zhodnocení nehmotného majetku, pokud převýšilo u jednotlivého majetku v úhrnu za účetní období částku 60 tis. Kč, zvyšovalo účetní pořizovací cenu dlouhodobého nehmotného majetku.

Nakoupený dlouhodobý hmotný a nehmotný majetek je oceněn pořizovacími cenami. Ocenění dlouhodobého hmotného a nehmotného majetku vytvořeného vlastní činností zahrnuje přímé náklady, nepřímé náklady příčinně související s vytvořením majetku vlastní činností (výrobní režie) a vztahující se k období činnosti. Do výrobní režie jsou zahrnuty také náklady na inženýrskou činnost. Nezahrnují se náklady na prodej.

Reprodukční pořizovací cenou se oceňuje dlouhodobý hmotný a nehmotný majetek nabytý darováním, majetek nově zjištěný v účetnictví a vklad dlouhodobého nehmotného a hmotného majetku s výjimkou případů, kdy vklad je oceněn podle společenské smlouvy nebo zakladatelské listiny jinak.

Reprodukční cenou se oceňuje rovněž dlouhodobý hmotný majetek, jehož původní pořizovací cena byla vyšší než 1 mil. Kč, a byl pořízen formou finančního leasingu. Tento majetek je oceněn reprodukční pořizovací cenou a je zaveden do evidence jako plně odepsaný. Reprodukční pořizovací cena je stanovena znalcem nebo odhadem dle interních předpisů společnosti.

Nehmotné výsledky výzkumu a vývoje společnosti, pokud jsou určeny k obchodování s nimi, resp. k opakovanému prodeji, jsou vykazovány v rozvaze jako Nehmotné výsledky výzkumu a vývoje. Výsledky této činnosti určené pro vlastní potřebu společnosti nejsou z účetního hlediska klasifikovány jako dlouhodobý nehmotný majetek a jsou evidovány v podrozvahové evidenci v ocenění vlastních nákladů.

O povolenkách na emise skleníkových plynů (dále jen „povolenky“) je účtováno jako o dlouhodobém nehmotném neodpisovaném majetku, oceňovaném pořizovací cenou, případně reprodukční pořizovací cenou při bezúplatném nabytí. O „spotřebě povolenek“ se účtuje minimálně k datu účetní závěrky v závislosti na množství emisí skleníkových plynů účetní jednotky v příslušném kalendářním roce; případný rozdíl vzniklý při ověření emisí ověřovatelem je zaúčtován v účetním období, ve kterém bylo ověření provedeno. Při bezúplatném prvním nabytí je účtováno o tomto nabytí jako o dotaci, která snižuje ocenění dlouhodobého nehmotného majetku. Tato „dotace“ se rozpouští do výnosů ve stejném okamžiku a ve stejné výši, v jaké jsou povolenky spotřebovávány a účtovány do nákladů. Prodej bezúplatných povolenek se vykazuje ve výkazu zisku a ztráty v řádku Jiné provozní výnosy. V případě prodeje nakoupených povolenek se tento prodej vykazuje ve výkazu zisku a ztráty v řádku Tržby z prodaného dlouhodobého majetku.

K datu účetní závěrky nejsou bezúplatně nabyté povolenky přeceňovány podle kurzu na burze EUROPEAN ENERGY EXCHANGE a jsou vykazovány v původní reprodukční pořizovací ceně. Snížení hodnoty ocenění nakoupených povolenek, které jsou drženy za účelem prodeje nikoliv budoucí spotřeby, se vykáže jako opravná položka k dlouhodobému nehmotnému majetku v rozvaze v řádku Ostatní dlouhodobý nehmotný majetek (korekce) a ve výkazu zisku a ztráty v řádku Úpravy hodnot dlouhodobého nehmotného a hmotného majetku – dočasné. U chybějícího počtu povolenek k datu účetní závěrky vytváří společnost rezervu, která se vykáže v rozvaze v řádku Ostatní rezervy a ve výkazu zisku a ztráty v řádku Rezervy v provozní oblasti a komplexní náklady příštích období. V následujícím účetním období, kdy jsou chybějící povolenky nakoupeny nebo čerpány z bezúplatného přidělu následujícího období, se rezerva na nákup povolenek rozpustí.

Z důvodu fúzí, uskutečněných v minulých účetních obdobích, jsou povolenky evidovány na samostatných účtech v Rejstříku unie v závislosti na lokálně vymezeném provozním zařízení. Pro účely účetní evidence jsou povolenky typu EUA vykazovány na jednom analytickém účtu, pro evidenci úbytku povolenek je použita metoda oceňování FIFO.

Účetní odpisy

Pořizovací cena dlouhodobého majetku, s výjimkou pozemků a nedokončených investic, je odpisována lineárně po dobu předpokládané životnosti majetku s přihlédnutím k provozním podmínkám.

Doporučená doba odpisování je stanovena v odpisovém plánu:

Kategorie majetku	Doba odpisování v letech
Stavby	20 – 40
Stroje a zařízení	2 – 20
Dopravní prostředky	5 – 20
Inventář	5 – 15
Software	3 – 5

Pokud společnost na základě inventury zjistí, že se předpokládaná doba životnosti majetku změnila, upraví dobu jeho odpisování.

Převážná část budov a staveb je odpisována 45 – 60 let. Kratší dobu odpisování mají dočasné stavby a stavby s kratší životností (osvětlení, oplocení, rozvody energií, potrubí apod.). Stavby s dobou odpisování delší než 60 let představují stavby s vysokou životností, jako jsou železniční a silniční mosty, dopravníkové tunely, výrobní a administrativní budovy.

Převážná část strojů a zařízení je odpisována 15 – 25 let. Kratší dobu odpisování mají zejména prostředky výpočetní techniky, řídicí systémy, přístroje apod., delší doba odpisování je použita jen výjimečně u zařízení aglomerací.

Zisky či ztráty z prodeje nebo vyřazení majetku jsou určeny jako rozdíl mezi výnosy z prodeje a účetní zůstatkovou hodnotou majetku k datu prodeje a jsou účtovány do výkazu zisku a ztráty.

Způsob tvorby opravných položek

Opravná položka k dlouhodobému majetku je tvořena v případě, že jeho účetní hodnota je vyšší než hodnota z užívání, která je stanovena jako současná hodnota odhadovaných budoucích peněžních toků, u nichž se očekává, že vzniknou z užívání dlouhodobého majetku, popř. z očekávaných výnosů ze zamýšleného prodeje.

Snížení hodnoty

Ke každému rozvahovému dni společnost prověřuje účetní hodnotu svého hmotného a nehmotného majetku, aby objevila náznaky toho, zda nedošlo ke ztrátě ze snížení hodnoty majetku. Existují-li takové signály, je odhadnuta realizovatelná hodnota majetku a určen případný rozsah ztráty ze snížení této hodnoty.

2.3. Dlouhodobý finanční majetek

Dlouhodobým finančním majetkem se rozumí zejména podíly v ovládaných osobách, podíly v osobách pod podstatným vlivem a realizovatelné cenné papíry a podíly.

Ocenění

Cenné papíry a majetkové účasti se při nákupu oceňují pořizovací cenou. Součástí pořizovací ceny cenného papíru a podílu jsou přímé náklady související s pořízením, např. poplatky a provize makléřům, poradcům a burzám.

K datu účetní závěrky:

Podíly jsou oceněny v pořizovacích cenách snížených o opravné položky k majetkovým účastem.

Realizovatelné cenné papíry jsou oceňovány v souladu s ustanovením § 27 zákona č. 563/1991 Sb., o účetnictví, reálnou hodnotou, která je stanovena na úrovni tržní hodnoty, nebo kvalifikovaným odhadem. Není-li objektivně možné stanovit tuto reálnou hodnotu, použije se k ocenění jejich pořizovací cena.

U realizovatelných cenných papírů je změna jejich reálné hodnoty k datu účetní závěrky vykázána v rozvaze v řádcích Ostatní dlouhodobé cenné papíry a podíly a Oceňovací rozdíly z přecenění majetku a závazků. Z oceňovacího rozdílu z přecenění, v případě zvýšení hodnot realizovatelných cenných papírů, je vypočtena odložená daň, která je vykázána v řádcích Oceňovací rozdíly z přecenění majetku a závazků a Odložený daňový závazek.

Při prodeji či jiném úbytku jsou cenné papíry stejného druhu oceňovány na základě váženého průměru pořizovacích cen.

Podíly v obchodních společnostech, jejichž finanční a provozní procesy společnost může určovat s cílem získat přínosy z jejich činnosti, jsou klasifikovány jako Podíly – ovládaná nebo ovládající osoba.

Podíly v obchodních společnostech, jejichž finanční a provozní procesy společnost může významně ovlivňovat s cílem získat přínosy z jejich činnosti, jsou klasifikovány jako Podíly – podstatný vliv.

Způsob tvorby opravných položek k majetkovým účastem

Opravné položky se vytvářejí v případě rizika, že reálná hodnota dlouhodobého finančního majetku je nižší než jeho účetní hodnota.

Společnost vychází při tvorbě opravných položek u cenných papírů, které nejsou oceňovány reálnou hodnotou, z podrobné znalosti dané obchodní společností, jejichž očekávaných budoucích peněžních toků a výsledků hospodaření s přihlédnutím k podílu na vlastním kapitálu této obchodní společnosti.

2.4. Krátkodobý finanční majetek a peněžní prostředky

Krátkodobý finanční majetek tvoří krátkodobé dluhové cenné papíry se splatností do 1 roku a ostatní realizovatelné cenné papíry.

Krátkodobý finanční majetek se při nákupu oceňuje pořizovací cenou.

Peněžní prostředky tvoří peněžní prostředky v pokladně a peněžní prostředky na účtech.

2.5. Zásoby

Ocenění

Nakupované zásoby jsou oceňovány pořizovacími cenami. Pořizovací cena zahrnuje cenu pořízení a vedlejší pořizovací náklady – zejména celní poplatky, dopravné a skladovací poplatky při dopravě, provize a pojistné.

Výdeje zásob ze skladu jsou účtovány cenami zjištěnými váženým aritmetickým průměrem.

Zásoby vytvořené vlastní činností se oceňují vlastními náklady podle kalkulačního vzorce, kde ryzí vsázka je oceňována skutečnými náklady, a zpracovací náklady jsou oceněny plánovanými sazbami daného roku.

K datu roční účetní závěrky se vyhodnotí skutečné náklady vsázky a rozdíl mezi skutečnými náklady na vsázku a oceněním vsázky z předcházejícího měsíce se promítne pouze ve finančním účetnictví. U zpracovacích nákladů se na účtech finančního účetnictví promítne rozdíl mezi hodnotou zpracovacích nákladů plánovaných operací oceněných plánovanými sazbami daného roku a hodnotou skutečně provedených operací oceněných plánovanými sazbami daného roku.

Způsob tvorby opravných položek

Opravné položky u materiálových zásob jsou tvořeny u položek, jejichž obrátkovost je malá nebo žádná, a jejichž možnost zpracování je velmi nízká, avšak po jejich individuálním posouzení.

U zásob hotových výrobků a polotovarů je opravná položka vytvářena na základě jejich realizovatelnosti.

2.6. Pohledávky

Pohledávky jsou při vzniku oceňovány jmenovitou hodnotou následně sniženu o příslušné opravné položky k pochybným a nedobytným částkám.

Způsob tvorby opravných položek

Společnost vytváří opravné položky k pohledávkám, o jejichž dobytosti existují pochyby.

Zákonné opravné položky k pohledávkám jsou tvořeny v souladu s ustanovením zákona č. 586/1992 Sb., o daních z příjmů, a zákona č. 593/1992 Sb., o rezervách pro zjištění základu daně z příjmů.

Účetní opravné položky k pohledávkám (mimo osoby ve skupině) jsou vytvářeny ve výši:

- a) 100 % účetní hodnoty u pohledávek po splatnosti 1 rok a více,
- b) 50 % účetní hodnoty u pohledávek po splatnosti půl roku až 1 rok.

Dále je vytvářena opravná položka k pohledávkám po individuálním posouzení realizovatelnosti.

Společnost vytváří opravnou položku také u dlouhodobých pohledávek, které nejsou úročeny. Tato opravná položka je vypočítána jako rozdíl mezi nominální hodnotou a diskontovanými splátkami těchto pohledávek.

2.7. Závazky

Závazky z obchodních či jiných vztahů jsou zaúčtovány ve jmenovité hodnotě. Dlouhodobé směnky k úhradě jsou účtovány ve jmenovité hodnotě. Úroky k těmto směnkám jsou časově rozlišovány po dobu jejich splatnosti.

2.8. Závazky k úvěrovým institucím

Závazky k úvěrovým institucím jsou zaúčtovány v nominální hodnotě. Za krátkodobý závazek k úvěrovým institucím se považuje jak část dlouhodobých závazků k úvěrovým institucím, která je splatná do jednoho roku od data účetní závěrky, tak revolvingové závazky k úvěrovým institucím, které jsou pravidelně obnovovány pro následující období.

2.9. Rezervy

Společnost vytváří ostatní rezervy na budoucí rizika známá k datu účetní závěrky. Dále společnost vytváří rezervu na rekultivaci, zajištění péče o skládku a sanaci po ukončení jejího provozu v souladu se zákonem č. 541/2020 Sb., o odpadech.

2.10. Přejídné účty aktiv a pasiv

Na příslušných účtech časového rozlišení se časově rozlišují náklady a výnosy. Na účtech nákladů příštích období jsou časově rozlišovány pouze takové položky, u kterých je velmi pravděpodobné, respektive jisté, že budou v následujících obdobích, po která jsou rozlišeny, přinášet konkrétní měřitelný efekt v podobě výnosů nebo jiného ekonomického prospěchu. Nevýznamné a pravidelně se opakující výdaje, popř. příjmy do výše 20 tis. Kč, týkající se více účetních období, se časově nerozlišují. Součástí komplexních nákladů jsou výdaje na výzkum a vývoj a implementaci projektů souvisejících s pořízením software.

2.11. Přepočty údajů v cizích měnách na českou měnu

Účetní operace v cizích měnách, prováděné během roku, jsou účtovány kurzem České národní banky stanoveným ke dni předcházejícímu dni uskutečnění účetního případu.

Peněžní prostředky v cizí měně (valutová pokladna) se během roku přepočítávají na české koruny v pevném měsíčním kurzu České národní banky platném k prvnímu dni měsíce, ve kterém byly zaúčtovány.

K datu účetní závěrky jsou relevantní aktiva a pasiva přepočtena kurzem České národní banky platným k datu účetní závěrky.

Zálohy na dlouhodobý hmotný a nehmotný majetek přijaté po 31. 12. 2020, pokud tyto zálohy jsou nevratné, se k datu účetní závěrky považují za součást pořizovací ceny konkrétního dlouhodobého majetku a nejsou přepočteny k datu účetní závěrky kurzem České národní banky. Zálohy na dlouhodobý majetek přijaté do 1. 1. 2021, vykazované k datu účetní závěrky v cizí měně, jsou přepočteny kurzem České národní banky platným k datu účetní závěrky.

Cizoměnové zálohy přijaté nebo poskytnuté po 31. 12. 2022, pokud tyto zálohy jsou nevratné, se k datu účetní závěrky považují za součást pořizovací ceny aktiva a nejsou k datu účetní závěrky přepočítávány kurzem České národní banky. Zálohy přijaté nebo poskytnuté do 31. 12. 2022, vykazované k datu účetní závěrky v cizí měně, jsou přepočteny kurzem České národní banky platným k datu, ke kterému je účetní závěrka sestavena. Cizoměnové zálohy, které jsou považovány za vratné, jsou k datu účetní závěrky přepočítávány kurzem České národní banky.

Kurzové rozdíly u opravných položek nově vzniklých cizoměnových pohledávek po 31. 12. 2022 jsou účtovány v rámci finančního výsledku hospodaření (na účty 563 kurzové ztráty nebo 663 kurzové zisky). Kurzové rozdíly u opravných položek k cizoměnovým pohledávkám nad 1 mil Kč vzniklých po 31. 12. 2020 jsou účtovány individuálně v rámci finančního výsledku hospodaření. Kurzové rozdíly u opravných položek k cizoměnovým pohledávkám pod 1 mil. Kč vzniklých do 31. 12. 2022 jsou nadále vykazovány v rámci provozního výsledku hospodaření jako tvorba nebo zúčtování opravné položky k pohledávkám.

Počínaje účetním obdobím zahájeným 1. 1. 2024 jsou kurzové rozdíly u všech opravných položek k pohledávkám, bez ohledu na datum vzniku a hodnotu pohledávky, účtovány v rámci finančního výsledku hospodaření (na účty 563 kurzové ztráty nebo 663 kurzové zisky).

2.12. Daně

2.12.1. DAŇOVÉ ODPISY DLOUHODOBÉHO MAJETKU

Pro účely výpočtu daňových odpisů je použita zrychlená metoda odpisování dle § 32 zákona č. 586/1992 Sb., o daních z příjmů, s výjimkou majetku používaného na provozech VT – Válcovna trub, VL – Doprava, expedice a logistika, VO – Výroba oceli, v závodu VZ – Sochorová válcovna a střediscích Univerzální trať a Drobné kolejivo, kde je stanovena lineární a zrychlená metoda odpisování.

2.12.2. SPLATNÁ DAŇ

Splatná daň za účetní období vychází ze zdanitelného zisku. Zdanitelný zisk se odlišuje od čistého zisku vykázaného ve výkazu zisku a ztráty, neboť nezahrnuje položky výnosů nebo nákladů, které jsou zdanitelné nebo uznatelné v jiných obdobích, a dále nezahrnuje položky, které nepodléhají dani ani nejsou daňové odpočitatelné. Závazek společnosti z titulu splatné daně je vypočítán pomocí daňové sazby platné k datu účetní závěrky.

2.12.3. ODLOŽENÁ DAŇ

Výpočet odložené daně je založen na závazkové metodě vycházející z rozvahového přístupu. Při výpočtu odložené daně je použita sazba daně z příjmů platná v období, ve kterém budou daňový dluh nebo pohledávka uplatněny. Pokud tato sazba daně není známa, použije se sazba platná v příštím účetním období.

Závazkovou metodou se rozumí postup, kdy při výpočtu bude použita sazba daně z příjmů platná v období, ve kterém bude daňový závazek uplatněn.

Rozvahový přístup znamená, že závazková metoda vychází z přechodných rozdílů, jimiž jsou rozdíly mezi daňovou základnou aktiv, popř. pasiv a výši aktiv, popř. pasiv uvedených v rozvaze. Daňovou základnou aktiv, popř. pasiv, je hodnota těchto aktiv, popř. pasiv, uplatnitelná v budoucnosti pro daňové účely.

Odložená daň je zaúčtována do výkazu zisku a ztráty s výjimkou případů, kdy se vztahuje k položkám účtovaným přímo do vlastního kapitálu a je také zahrnuta do vlastního kapitálu.

2.12.4. DOROVNÁVACÍ DAŇ

Společnost je poplatníkem dorovnávací daně. Společnost využila přechodných pravidel tzv. bezpečného přístavu (test efektivní daňové sazby) a náklad na dorovnávací daň je proto nulový. Dorovnávací daň nebyla zohledněna při výpočtu odložené daně.

2.13. Zápůjční náklady

Zápůjční náklady ze závazků k úvěrovým institucím jsou zahrnovány přímo do nákladů bez ohledu na účel, za kterým byly úvěry čerpány.

2.14. Náklady spojené s agenturními zaměstnanci

Pro věrné a správné zobrazení ekonomické podstaty nákladů spojených s agenturními zaměstnanci společnost vychází ze skutečnosti, že ekonomicky je zaměstnavatelem společnost, která zadává práci, nikoliv agentura.

Skutečně vyplácené mzdy agenturním zaměstnancům včetně nákladů na sociální zabezpečení a zdravotní pojištění společnost zahrnuje dle § 24 vyhlášky č. 500/2002 Sb. do osobních nákladů a tyto náklady na zaměstnance agentury práce, dočasně přidělené k výkonu práce u společnosti na základě dohody s agenturou práce, jsou vykazovány v rámci sociálních nákladů (řádek Ostatní náklady ve výkazu zisku a ztráty). Stanovený způsob vykazování založený na ekonomické podstatě nákladů je odlišný od definice osobních nákladů vymezených dle Českého účetního standardu pro podnikatele č. 019. Dopad takto nastaveného způsobu vykazování činí v roce 2025: 4 364 tis. Kč, v roce 2024: 1 372 tis. Kč. Náklady na ostatní pomůcky a ochranné nápoje pro tyto agenturní zaměstnance jsou vykazovány v rámci Spotřeby materiálu a energie. Ostatní plnění za služby agentury práce, jako např. odměna za zprostředkování nebo režie agentury práce, jsou vykazovány jako Služby.

2.15. Výnosy

Výnosy jsou zaúčtovány k datu doručení zboží a jeho akceptace zákazníkem nebo k datu uskutečnění služeb a jsou vykazovány po odečtení slev a daně z přidané hodnoty.

Úrokový výnos je časově rozlišován na základě časové souvislosti dle nezaplacené části jistiny a platné úrokové sazby.

Příjmy z podílů na zisku jsou zaúčtovány ve chvíli, kdy valná hromada obchodní společnosti, resp. jediný akcionář nebo společník při výkonu její působnosti, přijme rozhodnutí o rozdělení zisku.

Přijatá pojistná plnění se účtují do výnosů účetního období, ve kterém došlo k uznání výše pojistného plnění pojišťovnou. V případě, že plnění nebylo uznáno, se účtuje o dohadné položce na přijaté pojistné plnění pouze ve výši skutečných výdajů vynaložených na odstranění následků pojistné události v příslušném účetním období.

2.16. Čistý obrat

Čistý obrat je stanoven jako součet výnosů z prodeje výrobků, zboží a z poskytování služeb a dále vybraných výnosů z prodeje materiálu. Jde pouze o výnosy, na kterých je založen obchodní model účetní jednotky, určené s přihlédnutím k odvětví a trhu, na kterém účetní jednotka působí, a k podstatě činnosti pro zákazníky.

2.17. Použití odhadů

Sestavení účetní závěrky vyžaduje používání odhadů a předpokladů, jež mají vliv na vykazované hodnoty majetku a závazků k datu účetní závěrky a na vykazovanou výši výnosů a nákladů za sledované období. Tyto odhady a předpoklady společnost stanovila na základě všech jí dostupných relevantních informací. Nicméně, jak vyplývá z podstaty odhadu, skutečné hodnoty v budoucnu se mohou od těchto odhadů odlišovat.

2.18. Výdaje vynaložené na výzkum a vývoj

Je-li výsledkem úkolu výzkumu a vývoje dlouhodobý majetek (hmotný či nehmotný), vstupují náklady do pořizovací ceny a účtují se do pořízení dlouhodobého hmotného či nehmotného majetku. Na základě výsledků oponentního řízení je výstup úkolu výzkumu a vývoje aktivován do dlouhodobého majetku. K datu účetní závěrky se provádí detailní analýza rozpracovaných projektů a v případě pochybnosti o dokončení nebo budoucím využití jsou vynaložené výdaje účtovány do nákladů nebo komplexních nákladů příštích období.

Permanentní vývoj je účtován přímo do nákladů s ohledem na opakovatelnost a významnost. Kritérium významnosti je definováno: „V případě, že výdaje na permanentní vývoj za příslušné účetní období nepřekročí v průměru více než 50 % výdajů na permanentní vývoj za předchozí 2 účetní období, jsou veškeré tyto výdaje účtovány do nákladů příslušného účetního období. V případě překročení výše uvedené hranice účetní jednotka vybere projekty, jež mají za následek překročení limitu významnosti, a po jejich analýze provede aktivaci na účet komplexních nákladů příštích období“.

2.19. Dotace

Příjem provozních dotací se vyúčtovává ve prospěch výnosů, a to ve věcné a časové souvislosti.

V souladu s nařízením vlády č. 565/2020 Sb., o podmínkách poskytnutí kompenzací nepřímých nákladů pro odvětví, u kterých bylo zjištěno značné riziko úniku uhlíku v důsledku promítnutí nákladů spojených s emisemi skleníkových plynů do cen elektřiny, jsou tyto kompenzace účtovány v účetním období, ve kterém Ministerstvo průmyslu a obchodu vydá rozhodnutí o poskytnutí kompenzace.

Dotace na pořízení dlouhodobého majetku snižuje pořizovací cenu majetku.

2.20. Přehled o peněžních tocích (cash flow)

Přehled o peněžních tocích byl vytvořen nepřímou metodou.

Pro účely cash flow jsou za peněžní prostředky a peněžní ekvivalenty považovány peněžní prostředky v pokladně včetně cenin, peněžní prostředky na účtu, kromě depozit s dobou splatnosti delší než tři měsíce, a krátkodobý likvidní majetek, který je snadno a pohotově směnitelný za předem známou částku peněžních prostředků a u tohoto majetku se nepředpokládají významné změny hodnoty v čase.

Peněžní prostředky a peněžní ekvivalenty lze analyzovat takto:

(ÚDAJE V TIS. KČ)

	Stav k 31.12.2025	Stav k 31.12.2024
Peněžní prostředky v pokladně	849	998
Peněžní prostředky na účtech	1 675 750	809 502
Krátkodobý finanční majetek a peněžní prostředky celkem	1 676 599	810 500
Peněžní prostředky a peněžní ekvivalenty nezahrnuté do cash flow	-154	-3 877
Peněžní prostředky a peněžní ekvivalenty celkem	1 676 445	806 623

Rozdíl mezi peněžními prostředky a peněžními ekvivalenty k 31. 12. 2025 a k 31. 12. 2024 ve výkazu cash flow v porovnání s krátkodobým finančním majetkem a peněžními prostředky v rozvaze představují vázané vklady, u kterých existují omezení ve volné dispozici s těmito finančními prostředky.

3. DOPLŇUJÍCÍ ÚDAJE

3.1. Dlouhodobý majetek

3.1.1. DLOUHODOBÝ NEHMOTNÝ MAJETEK

Pořizovací cena

(ÚDAJE V TIS. KČ)

	Stav k 31.12.2024	Přírůstky	Úbytky	Stav k 31.12.2025
Nehmotné výsledky vývoje	2 972	0	0	2 972
Ocenitelná práva	307 021	49 552	874	355 699
Ostatní DNM	468 151	6 161 772	6 433 078	196 845
Poskytnuté zálohy na DNM	1 482	0	1 482	0
Nedokončený DNM	19 374	49 291	49 552	19 113
Celkem	799 000	6 260 615	6 484 986	574 629

Oprávký

(ÚDAJE V TIS. KČ)

	Stav k 31.12.2024	Přírůstky	Úbytky	Stav k 31.12.2025
Nehmotné výsledky vývoje	2 972	0	0	2 972
Ocenitelná práva	277 199	14 429	874	290 754
Ostatní DNM	5 000	0	0	5 000
Celkem	285 171	14 429	874	298 726

Zůstatková hodnota

(ÚDAJE V TIS. KČ)

	Stav k 31.12.2024	Stav k 31.12.2025
Ocenitelná práva	29 822	64 945
Ostatní DNM	463 151	191 845
Poskytnuté zálohy na DNM	1 482	0
Nedokončený DNM	19 374	19 113
Celkem	513 829	275 903

Odpisy dlouhodobého nehmotného majetku zaúčtované do nákladů

Odpisy dlouhodobého nehmotného majetku činily v roce 2025: 14 429 tis. Kč, v roce 2024: 15 402 tis. Kč.

V položce Ostatní dlouhodobý nehmotný majetek společnost vykazuje zejména povolenky.

Společnost v roce 2025 bezúplatně nabyla 3 357 637 ks povolenek na rok 2025 v hodnotě 6 161 772 tis. Kč. K datu účetní závěrky 31. 12. 2025 vypořádala opravu spotřeby povolenek za rok 2024 v hodnotě – 3 415 tis. Kč a spotřebu povolenek za rok 2025 v hodnotě 4 671 020 tis. Kč. K datu účetní závěrky 31. 12. 2025 společnost bezúplatně nabyté povolenky nepřeceňovala.

Společnost v roce 2025 prodala 1 005 000 ks povolenek. Vliv na výsledek hospodaření z titulu prodeje povolenek činil 1 900 849 tis. Kč.

Společnost v roce 2024 bezúplatně nabyla 3 358 385 ks povolenek na rok 2024 v hodnotě 5 289 749 tis. Kč. K datu účetní závěrky 31. 12. 2024 vypořádala opravu spotřeby povolenek za rok 2023 v hodnotě – 14 071 tis. Kč a spotřebu povolenek za rok 2024 v hodnotě 4 120 228 tis. Kč. K datu účetní závěrky 31. 12. 2024 společnost bezúplatně nabyté povolenky nepřeceňovala.

Společnost v roce 2024 prodala 1 337 000 ks povolenek. Vliv na výsledek hospodaření z titulu prodeje povolenek činil 2 131 515 tis. Kč.

Souhrnná výše drobného nehmotného majetku neuvedeného v rozvaze

Souhrnná výše pořizovacích cen drobného nehmotného majetku neuvedeného v rozvaze činila k 31. 12. 2025: 32 026 tis. Kč, k 31. 12. 2024: 32 094 tis. Kč.

3.1.2. DLOUHODOBÝ HMOTNÝ MAJETEK**Pořizovací cena**

(ÚDAJE V TIS. KČ)

	Stav k 31.12.2024	Přírůstky	Úbytky	Stav k 31.12.2025
Pozemky	579 703	316	56	579 963
Stavby	11 266 371	495 876	386	11 761 861
Hmotné movité věci a jejich soubory	34 809 802	1 646 580	295 251	36 161 131
Ostatní DHM	7 906	8 027	27	15 906
Poskytnuté zálohy na DHM	123 799	120 719	132 652	111 866
Nedokončený DHM	1 424 700	1 381 617	2 150 598	655 719
Celkem	48 212 281	3 653 135	2 578 970	49 286 446

Oprávký

(ÚDAJE V TIS. KČ)

	Stav k 31.12.2024	Přírůstky	Úbytky	Stav k 31.12.2025
Stavby	6 430 971	268 333	386	6 698 918
Hmotné movité věci a jejich soubory	25 137 709	1 315 415	295 251	26 157 873
Ostatní DHM	982	14	0	996
Celkem	31 569 662	1 583 762	295 637	32 857 787

Opravné položky

(ÚDAJE V TIS. KČ)

	Stav k 31.12.2024	Přírůstky	Úbytky	Stav k 31.12.2025
Stavby	8 917	0	923	7 994
Hmotné movité věci a jejich soubory	15 652	0	1 267	14 385
Nedokončený DHM	200	0	0	200
Celkem	24 769	0	2 190	22 579

Zůstatková hodnota

(ÚDAJE V TIS. KČ)

	Stav k 31.12.2024	Stav k 31.12.2025
Pozemky	579 703	579 963
Stavby	4 826 483	5 054 949
Hmotné movité věci a jejich soubory	9 656 441	9 988 873
Ostatní DHM	6 924	14 910
Poskytnuté zálohy na DHM	123 799	111 866
Nedokončený DHM	1 424 500	655 519
Celkem	16 617 850	16 406 080

Mezi nejvýznamnější přírůstky dlouhodobého hmotného majetku v roce 2025 patří:

(ÚDAJE V TIS. KČ)

Technické zhodnocení vysoké pece č. 4	346 321
Pořízení zařízení Tepelného zpracování kolejnic	211 144
Pořízení nové haly TZK	174 682

Mezi nejvýznamnější přírůstky nedokončeného dlouhodobého hmotného majetku včetně poskytnutých záloh v roce 2025 patří:

(ÚDAJE V TIS. KČ)

Modernizace a dekarbonizace výroby oceli	56 182
Železnorudná briketační linka	55 622
Napojení EOP na přenos.soustavu ČEPS	38 357

V roce 2025 byly z dlouhodobého hmotného majetku vyřazeny položky se zůstatkovou hodnotou 11 364 tis. Kč. Mezi nejvýznamnější úbytky patří zejména částečné vyřazení vysoké pece č. 4, celková likvidace automatického systému řízení vysoké pece č. 4 a částečné vyřazení zařízení pro ultrazvukové testování trub.

Odpisy dlouhodobého hmotného majetku zaúčtované do nákladů

Odpisy dlouhodobého hmotného majetku činily k 31. 12. 2025: 1 583 020 tis. Kč, k 31. 12. 2024: 1 585 562 tis. Kč.

Souhrnná výše drobného hmotného majetku neuvedeného v rozvaze

Souhrnná výše pořizovacích cen drobného dlouhodobého hmotného majetku neuvedeného v rozvaze činila k 31. 12. 2025: 639 882 tis. Kč, k 31. 12. 2024: 631 231 tis. Kč.

3.1.3. MAJETEK NAJATÝ FORMOU OPERATIVNÍHO LEASINGU

Společnost uhradila v roce 2025 nájemné ve výši 74 368 tis. Kč, za rok 2024: 70 183 tis. Kč.

3.1.4. DLOUHODOBÝ MAJETEK ZATÍŽENÝ ZÁSTAVNÍM PRÁVEM**31.12.2025**

(ÚDAJE V TIS. KČ)

Popis majetku	Účetní zůstatková hodnota	Zástavní právo/věřitel
DHM	193 700	
Pozemky	96 121	
DHM	169 185	
Pozemky	27 406	
DHM	324 961	
DHM	401 566	Úvěr u Československé obchodní banky, a.s.
DHM	227 884	
Pozemky	7 719	
DHM	217 101	
DHM	276 100	
Pozemky	42 148	
DHM	1 179 966	Úvěr u ING BANK N.V.
DHM	969 057	
Pozemky	18 538	Úvěr u Raiffeisenbank a.s.
Celkem	4 151 452	

31.12.2024

(ÚDAJE V TIS. KČ)

Popis majetku	Účetní zůstatková hodnota	Zástavní právo/věřitel
DHM	202 075	
Pozemky	96 121	
DHM	173 981	
Pozemky	27 406	
DHM	350 307	
DHM	422 292	Úvěr u Československé obchodní banky, a.s.
DHM	345 088	
Pozemky	42 678	
DHM	1 235 439	Úvěr u ING BANK N.V.
DHM	1 001 235	
Pozemky	18 538	Úvěr u Raiffeisenbank a.s.
Celkem	3 915 160	

3.2. Dlouhodobý finanční majetek

Pořizovací cena

(ÚDAJE V TIS. KČ)

	Stav k 31.12.2024	Přírůstky	Úbytky	Stav k 31.12.2025
Podíly – ovládaná nebo ovládající osoba	8 613 888	0	0	8 613 888
Podíly – podstatný vliv	50 996	0	*1	50 995
Ostatní dlouhodobé cenné papíry a podíly	2	0	0	2
Celkem	8 664 886	0	1	8 664 885

* zaokrouhlení

Opravné položky

(ÚDAJE V TIS. KČ)

	Stav k 31.12.2024	Přírůstky	Úbytky	Stav k 31.12.2025
Podíly – ovládaná nebo ovládající osoba	895 608	176 128	0	1 071 736
Podíly – podstatný vliv	18 937	1 746	0	20 683
Celkem	914 545	177 874	0	1 092 419

Zůstatková hodnota

(ÚDAJE V TIS. KČ)

	Stav k 31.12.2024	Stav k 31.12.2025
Podíly – ovládaná nebo ovládající osoba	7 718 280	7 542 152
Podíly – podstatný vliv	32 059	30 312
Ostatní dlouhodobé cenné papíry a podíly	2	2
Celkem	7 750 341	7 572 466

3.2.1. PODÍLY – OVLÁDANÁ NEBO OVLÁDAJÍCÍ OSOBA**31.12.2025**

(ÚDAJE V TIS. KČ)

Název osoby, sídlo	Podíl na vlastním kapitálu v %	Vlastní kapitál	Výsledek hosp. za účetní období	Opravná položka	Finanční výnosy z podílů na zisku
ŽDB DRÁTOVNA a.s., Pudlov, Bohumín	100,00	1 973 079	-22 250	-77 179	0
Strojírny a stavby Třinec, a.s., Staré Město, Třinec	100,00	658 592	45 578	0	37 000
ENERGETIKA TŘINEC, a.s., Staré Město, Třinec	100,00	3 003 616	90 002	0	0
Slévárny Třinec, a.s., Staré Město, Třinec	100,00	618 046	-22 613	-144 967	0
Šroubárna Kyjov, spol. s r.o., Kyjov	100,00	715 848	40 514	0	105 000
HŽP a.s., Prostějov	100,00	678 938	50 925	0	27 000
„D&D“ Drátáru Zrt., 3527 Miskolc, Sajószigeti utca 4 (HUN)	100,00	378 127	-105 454	-173 038	0

 POKRAČOVÁNÍ TABULKY NA NÁSLEDUJÍCÍ STRANĚ

 POKRAČOVÁNÍ TABULKY Z PŘEDCHÁZEJÍCÍ STRANY

Název osoby, sídlo	Podíl na vlastním kapitálu v %	Vlastní kapitál	Výsledek hosp. za účetní období	Opravná položka	Finanční výnosy z podílů na zisku
„METALURGIA“ SPÓŁKA AKCYJNA, Radomsko (POL)	100,00	178 157	-31 137	-153 758	0
VÚHŽ a.s., Dobrá	100,00	399 468	50 218	0	64 000
Řetězárna a.s., Česká Ves	51,00	725 261	43 698	0	7 650
REFRASIL, s.r.o., Konská, Třinec	100,00	215 748	21 155	0	20 000
Třinecké gastroslužby, s.r.o., Staré Město, Třinec	100,00	48 950	5 324	0	0
Moravia Security, a.s., Konská, Třinec	100,00	24 446	3 256	0	3 000
TŘINECKÁ PROJEKCE, a.s., Kanada, Třinec	84,54	26 801	3 251	0	8 455
„ZAMECZEK BŁOGOCICE“ Spółka z ograniczoną odpowiedzialnością, Cieszyn (POL)	88,00	44 513	129	-10 637	0
TRISIA, a.s., Lyžbice, Třinec	66,00	40 591	-930	-8 166	0
IMOPRA s.r.o., Nivnice	100,00	90 435	4 462	-45 541	10 000
BOHEMIA RINGS s.r.o., Zámrsk	100,00	836 817	20 164	-458 450	15 000
ENEZA, s.r.o., Staré Město, Třinec	52,50	98 532	1 970	0	568
CELKEM				-1 071 736	297 673

Pozn.: kurzívou předběžné výsledky k 31.12.2025

31.12.2024

(ÚDAJE V TIS. KČ)

Název osoby, sídlo	Podíl na vlastním kapitálu v %	Vlastní kapitál	Výsledek hosp. za účetní období	Opravná položka	Finanční výnosy z podílů na zisku
ŽDB DRÁTOVNA a.s., Pudlov, Bohumín	100,00	1 995 329	-70 712	0	0
Strojírny a stavby Třinec, a.s., Staré Město, Třinec	100,00	650 015	41 523	0	60 000
ENERGETIKA TŘINEC, a.s., Staré Město, Třinec	100,00	2 965 911	92 069	0	20 000
Slévárny Třinec, a.s., Staré Město, Třinec	100,00	640 659	393	-207 974	0
Šroubárna Kyjov, spol. s r.o., Kyjov	100,00	780 334	100 959	0	45 000
HŽP a.s., Prostějov	100,00	655 013	66 749	0	61 000
„D&D“ Drótaru Zrt., 3527 Miskolc, Sajószigeti utca 4 (HUN)	100,00	471 593	-60 543	-78 520	0
„METALURGIA“ SPÓŁKA AKCYJNA, Radomsko (POL)	100,00	214 169	-59 991	-59 585	0
VÚHŽ a.s., Dobrá	100,00	413 250	50 324	0	67 000
Řetězárna a.s., Česká Ves	51,00	696 562	32 797	0	9 180
REFRASIL, s.r.o., Konská, Třinec	100,00	214 764	19 797	0	31 500
Třinecké gastroslužby, s.r.o., Staré Město, Třinec	100,00	46 936	4 222	0	0
Moravia Security, a.s., Konská, Třinec	100,00	24 191	3 219	0	7 000
TŘINECKÁ PROJEKCE, a.s., Kanada, Třinec	84,54	33 550	4 001	0	1 609
„ZAMECZEK BŁOGOCICE“ Spółka z ograniczoną odpowiedzialnością, Cieszyn (POL)	88,00	45 514	-359	-9 262	0
TRISIA, a.s., Lyžbice, Třinec	66,00	41 521	360	-7 676	0
IMOPRA s.r.o., Nivnice	100,00	95 973	8 050	-16 851	25 000
BOHEMIA RINGS s.r.o., Zámorsk	100,00	831 654	-127	-465 740	0
EKOSTROJÍRENSTVÍ TŘINEC, a.s., Staré Město, Třinec	100,00	-52 297	14 336	-50 000	0
ENEZA, s.r.o., Staré Město, Třinec	52,50	97 644	3 248	0	1 214
CELKEM				-895 608	328 503

K 30. 4. 2025 (s rozhodným dnem k 1. 1. 2025) došlo k fúzi sloučením obchodní společnosti EKOSTROJÍRENSTVÍ TŘINEC, a.s., jakožto zanikající společnosti, s obchodní společností ENERGETIKA TŘINEC, a.s., jakožto nástupnickou společností (dále jen „Fúze EKOSTROJÍRENSTVÍ“).

3.2.2. PODÍLY - PODSTATNÝ VLIV**31.12.2025**

(ÚDAJE V TIS. KČ)

Název osoby, sídlo	Podíl na vlastním kapitálu v %	Vlastní kapitál	Výsledek hosp. za účetní období	Opravná položka	Finanční výnosy z podílů na zisku
VESUVIUS ČESKÁ REPUBLIKA, a.s., Kanská, Třinec	40,00	341 342	12 360	0	2 777
Ocelářská unie a.s., Nové Město, Praha 1	39,94	39 604	-2 901	-20 683	0
HRAT, s.r.o., Staré Město, Třinec*	23,26	4 429	356	0	0
CELKEM				-20 683	2 777

Pozn.: kurzívou předběžné výsledky k 31.12.2025

* stav vlastního kapitálu k 31.12.2025 a výsledek hospodaření za období 1.4.2025 – 31.12.2025 (hospodářský rok od 1.4.2025 do 31.3.2026).

31.12.2024

(ÚDAJE V TIS. KČ)

Název osoby, sídlo	Podíl na vlastním kapitálu v %	Vlastní kapitál	Výsledek hosp. za účetní období	Opravná položka	Finanční výnosy z podílů na zisku
VESUVIUS ČESKÁ REPUBLIKA, a.s., Kanská, Třinec	40,00	335 926	6 944	0	25 348
Ocelářská unie a.s., Nové Město, Praha 1	39,94	37 767	-3 286	-18 937	0
HRAT, s.r.o., Staré Město, Třinec*	23,26	4 073	267	0	0
CELKEM				-18 937	25 348

Pozn.: * stav vlastního kapitálu k 31.3.2025 a výsledek hospodaření za období 1.4.2024 – 31.3.2025 (hospodářský rok od 1.4.2024 do 31.3.2025).

3.2.3. DLOUHODOBÝ FINANČNÍ MAJETEK ZATÍŽENÝ ZÁSTAVNÍM PRÁVEM

Společnost nemá k 31. 12. 2025, resp. k 31.12.2024 neměla dlouhodobý finanční majetek zatížený zástavním právem.

3.3. Pohledávky

3.3.1. DLOUHODOBÉ POHLEDÁVKY

Pohledávky ostatní

K 31. 12. 2025 společnost vykazuje dlouhodobou pohledávku z titulu Smlouvy o revolvingovém úvěru s účetní jednotkou Střední průmyslová škola Třineckých železáren ve výši 8 920 tis. Kč.

3.3.2. KRÁTKODOBÉ POHLEDÁVKY

Společnost eviduje 31. 12. 2025 krátkodobé pohledávky z obchodních vztahů po lhůtě splatnosti ve výši brutto 20 639 tis. Kč (netto 5 023 tis. Kč), k 31. 12. 2024: brutto 12 390 tis. Kč (netto 4 424 tis. Kč).

Pohledávky – ostatní

Krátkodobé poskytnuté zálohy představují zejména zálohy na dodávky služeb.

Stát – daňové pohledávky představují k 31. 12. 2025, resp. k 31. 12. 2024 zejména pohledávku z titulu daně z přidané hodnoty, záloh na daň z příjmů právnických osob a záloh na poplatky podle zákona č. 201/2012 Sb., o ochraně ovzduší.

Jiné pohledávky představují k 31. 12. 2025, resp. k 31. 12. 2024 pohledávku z titulu nezpochybnitelného nároku na dotaci, pohledávku z titulu skupinové registrace k dani z přidané hodnoty a pohledávky za fyzickými osobami.

Dohadné účty aktivní představují k 31. 12. 2025, resp. k 31. 12. 2024 zejména dohadnou položku na očekávaná pojistná plnění v souvislosti s havárií ohřívače větru (vícenáklady z přerušení provozu) včetně dalších pojistných plnění a dohadnou položku na dodávky služeb. Na očekávaná pojistná plnění v souvislosti s havárií ohřívače větru společnost přijala od pojišťovny zálohy (viz kapitola č. 3.6.4). Část pojistné události týkající se majetkové škody byla k datu účetní závěrky 31. 12. 2025 včetně doplatku finančního plnění již uzavřena.

Obvyklá doba splatnosti pohledávek je 30 dnů.

3.3.3. POHLEDÁVKY ZA OSOBAMI VE SKUPINĚ

K datu účetní závěrky společnost neeviduje dlouhodobé pohledávky s dobou splatnosti delší než 5 let. Společnost neeviduje k 31. 12. 2025 pohledávky, které jsou kryty věcnými zárukami.

K 31. 12. 2024 společnost vykazovala dlouhodobou pohledávku za obchodní společností EKOSTROJÍRENSTVÍ TŘINEC, a.s., ve výši 67 123 tis. Kč, z titulu Smlouvy o revolvingovém úvěru, ke které byla vytvořena opravná položka v plné výši. Závazek k úhradě této pohledávky přešel v důsledku Fúze EKOSTROJÍRENSTVÍ (odst. 3.2.1) na nástupnickou společnost ENERGETIKA TŘINEC, a.s. K datu účetní závěrky k 31. 12. 2025 byla tato pohledávka uhrazena a opravná položka zúčtována.

Krátkodobé pohledávky

(ÚDAJE V TIS. Kč)

Název osoby	Vztah ke společnosti	Stav k 31.12.2025	Stav k 31.12.2024
Z obchodních vztahů			
ENERGETIKA TŘINEC, a.s.	Ovládaná osoba	59 556	89 982
Šroubárna Kyjov, spol. s r.o.	Ovládaná osoba	735	1 365
Strojírny a stavby Třinec, a.s.	Ovládaná osoba	13 655	16 984
MORAVIA STEEL a.s.	Ovládající osoba	2 885 842	3 283 690
REFRASIL, s.r.o.	Ovládaná osoba	597	873
Řetězárna a.s.	Ovládaná osoba	475	62
Slévárny Třinec, a.s.	Ovládaná osoba	30 999	27 840
TŘINECKÁ PROJEKCE, a.s.	Ovládaná osoba	116	4 493
Třinecké gastroslužby, s.r.o.	Ovládaná osoba	1 808	2 354
TRISIA, a.s.	Ovládaná osoba	103	129
VESUVIUS ČESKÁ REPUBLIKA, a.s.	Osoba pod podstat. vlivem	1 817	1 793
Beskydská golfová, a.s.	Sesterská společnost	19	28
VÚHŽ a.s.	Ovládaná osoba	465	1 903
Moravia Security, a.s.	Ovládaná osoba	166	163
Moravskoslezský kovošrot, a.s.	Sesterská společnost	255	5
„METALURGIA“ SPÓŁKA AKCYJNA	Ovládaná osoba	502	629
HŽP a.s.	Ovládaná osoba	344	695
M Steel Projects a.s.	Sesterská společnost	8	13
„NEOMET“ Sp. z o.o.	Sesterská společnost	29	50
ŽDB DRÁTOVNA a.s.	Ovládaná osoba	2 769	2 892
Barrandov Studio a.s.	Sesterská společnost	143	130
Kovárna VIVA a.s.	Sesterská společnost	91	90
BOHEMIA RINGS s.r.o.	Ovládaná osoba	7 715	6 651

 POKRAČOVÁNÍ TABULKY NA NÁSLEDUJÍCÍ STRANĚ

 POKRAČOVÁNÍ TABULKY Z PŘEDCHÁZEJÍCÍ STRANY

Název osoby	Vztah ke společnosti	Stav k 31.12.2025	Stav k 31.12.2024
Security Morava s.r.o.	Ovládaná osoba	0	3
EKOSTROJÍRENSTVÍ TŘINEC, a.s.	Ovládaná osoba	0	65
MINERFIN, a.s.	Osoba ve skupině	4	1
ENEZA, s.r.o.	Ovládaná osoba	300	236
IMOPRA, s.r.o.	Ovládaná osoba	2	2
Celkem		3 008 515	3 443 121
Jiné pohledávky			
ENERGETIKA TŘINEC, a.s.	Ovládaná osoba	4 678	1 425
Celkem		4 678	1 425
Příjmy příštích období			
EKOSTROJÍRENSTVÍ TŘINEC, a.s.	Ovládaná osoba	0	894
REFRASIL, s.r.o.	Ovládaná osoba	0	1
ENERGETIKA TŘINEC, a.s.	Ovládaná osoba	1	2
MORAVIA STEEL a.s.	Ovládající osoba	0	10 551
Strojírny a stavby Třinec, a.s.	Ovládaná osoba	0	1
Celkem		1	11 449
Dohadné účty aktivní			
MORAVIA STEEL a.s.	Ovládající osoba	1 839	1 579
Slévárny Třinec, a.s.	Ovládaná osoba	0	1
Strojírny a stavby Třinec, a.s.	Ovládaná osoba	0	6
Třinecké gastroslužby, s.r.o.	Ovládaná osoba	0	3
Celkem		1 839	1 589
Celkem krátkodobé pohledávky včetně časového rozlišení k osobám ve skupině		3 015 033	3 457 584
Pohledávky mimo skupinu		1 397 910	2 206 719
Krátkodobé pohledávky včetně časového rozlišení celkem		4 412 943	5 664 303

3.4. Vlastní kapitál

Oceňovací rozdíly zahrnují rozdíl z přecenění realizovatelných cenných papírů snížený o odložený daňový závazek.

V důsledku Fúze Trialfy (kapitola 2.1) došlo k 1. 1. 2024 ke zvýšení vlastního kapitálu společnosti o částku 22 430 tis. Kč.

Jediný akcionář rozhodl o rozdělení čistého zisku po zdanění za rok 2024 ve výši 315 722 tis. Kč takto:

– Nerozdělený zisk minulých let 315 722 tis. Kč.

3.4.1. ZÁKLADNÍ KAPITÁL

Základní kapitál společnosti je rozvržen na 8 109 863 kmenových akcií na jméno v listinné podobě, plně upsaných a splacených, se jmenovitou hodnotou jedné akcie 1 000 Kč.

3.4.2. NÁVRH NA ROZDĚLENÍ ZISKU ZA ROK 2025

Společnost vytvořila v roce 2025 čistý zisk po zdanění ve výši 185 580 tis. Kč. Návrh na jeho rozdělení je následující:

– Nerozdělený zisk minulých let 185 580 tis. Kč.

3.5. Rezervy

Ostatní rezervy představují zejména rezervu na zaměstnanecké odměny a na rizika vyplývající z obchodních vztahů, včetně reklamací.

3.6. Závazky

3.6.1. DLOUHODOBÉ ZÁVAZKY

V dlouhodobých závazcích z obchodních vztahů společnost k 31. 12. 2025 vykazuje závazky z titulu pozastávek za dodavateli dle uzavřených smluv.

Společnost neeviduje k 31. 12. 2025 dlouhodobé závazky kryté věcnými zárukami.

K 31. 12. 2025 společnost neeviduje, resp. k 31. 12. 2024 neevidovala dlouhodobé závazky z obchodních vztahů s dobou splatnosti delší než 5 let.

3.6.2. ODLOŽENÁ DAŇ Z PŘÍJMŮ

Odložený daňový závazek lze analyzovat následovně:

(ÚDAJE V TIS. KČ)

Titul	Stav k 31.12.2025	Stav k 31.12.2024
Rozdíl mezi daňovou a účetní zůstatkovou hodnotou dlouhodobého majetku	-6 654 406	-6 961 748
Přecenění realizovatelných cenných papírů	2 054	2 054
Účetní rezervy	146 449	136 108
Opravné položky	979 184	1 241 747
Náklady daňově uplatnitelné v příštích obdobích	51 890	83 076
Celkem	-5 474 829	-5 498 763
Sazba daně (v %)	21	21
Odložený daňový závazek	-1 149 714	-1 154 740

(ÚDAJE V TIS. KČ)

Analýza změny zůstatku	
31.12.2024	-1 154 740
Běžné změny účtované proti výsledku hospodaření	5 026
31.12.2025	-1 149 714

3.6.3. DAŇ Z PŘÍJMŮ

(ÚDAJE V TIS. KČ)

	Stav k 31.12.2025	Stav k 31.12.2024
Zisk/Ztráta před zdaněním	201 763	339 229
Daň při lokální sazbě daně z příjmů ve výši 21%	42 370	71 238
Daňový dopad nákladů/výnosů, které nejsou daňově uznatelné	-26 187	-47 731
Celkem daň z příjmů za období – zaúčtovaná v odložené i splatné dani z příjmů	16 183	23 507

3.6.4. KRÁTKODOBÉ ZÁVAZKY

K 31. 12. 2025 společnost neeviduje, resp. k 31. 12. 2024 neevidovala krátkodobé závazky z obchodních vztahů po lhůtě splatnosti.

V krátkodobých přijatých zálohách k 31. 12. 2025 společnost vykazuje zejména zálohy na očekávaná pojistná plnění v souvislosti s havárií ohřívače větru ve výši 450 000 tis. Kč (vícenáklady z přerušení provozu) a zálohy na dodávky služeb. K 31. 12. 2024 v této položce vykazovala společnost zejména zálohy na očekávaná pojistná plnění v souvislosti s havárií ohřívače větru ve výši 950 000 tis. Kč (vícenáklady z přerušení provozu a škoda na majetku) a zálohy na dodávky služeb.

Běžná lhůta splatnosti závazků činí 60 dnů.

Závazky - ostatní

Stát – daňové závazky a dotace představují k 31. 12. 2025, resp. k 31. 12. 2024 zejména přijaté dotace na povolenky a závazek z titulu daně z příjmu fyzických osob.

Dohadné účty pasivní představují k 31. 12. 2025, resp. k 31. 12. 2024 zejména dohadnou položku na pokrytí všech doposud nezaúčtovaných plnění vztahujících se k osobním nákladům, dohadnou položku na poplatky podle zákona č. 201/2012 Sb., o ochraně ovzduší, a dohadnou položku z titulu nevyfakturovaných zásob včetně služeb a energií.

Jiné závazky společnosti představují k 31. 12. 2025, resp. k 31. 12. 2024 zejména závazky z titulu skupinové registrace k dani z přidané hodnoty.

3.6.5. ZÁVAZKY K OSOBÁM VE SKUPINĚ

Dlouhodobé závazky

(ÚDAJE V TIS. Kč)

Název osoby	Vztah ke společnosti	Stav k 31.12.2025	Stav k 31.12.2024
Dlouhodobé závazky			
• Z obchodních vztahů			
Strojírny a stavby Třinec, a.s.	Ovládaná osoba	397	397
Celkem		397	397
Celkem dlouhodobé závazky k osobám ve skupině		397	397
Závazky mimo skupinu		3 356 296	3 703 362
Dlouhodobé závazky celkem		3 356 693	3 703 759

V dlouhodobých závazcích mimo skupinu společnost vykazuje k 31. 12. 2025 zejména odložený daňový závazek ve výši 1 149 714 tis. Kč, k 31. 12. 2024: 1 154 740 tis. Kč, a závazky k úvěrovým institucím ve výši 2 191 565 tis. Kč, k 31. 12. 2024: 2 539 951 tis. Kč.

Krátkodobé závazky

(ÚDAJE V TIS. Kč)

Název osoby	Vztah ke společnosti	Stav k 31.12.2025	Stav k 31.12. 2024
Z obchodních vztahů			
ENERGETIKA TŘINEC, a.s.	Ovládaná osoba	845 722	851 709
Ocelářská unie a.s.	Osoba pod podstat. vlivem	924	923
Šroubárna Kyjov, spol. s r.o.	Ovládaná osoba	1 883	2 059
MORAVIA STEEL a.s.	Ovládající osoba	1 967 107	2 098 113
REFRASIL, s.r.o.	Ovládaná osoba	26 098	25 186
Řetězárna a.s.	Ovládaná osoba	1 000	1 237
Slévárny Třinec, a.s.	Ovládaná osoba	17 041	7 203
TRISIA, a.s.	Ovládaná osoba	1 070	1 239
TŘINECKÁ PROJEKCE, a.s.	Ovládaná osoba	6 619	0
Třinecké gastroslužby, s.r.o.	Ovládaná osoba	9 762	9 530
VESUVIUS ČESKÁ REPUBLIKA, a.s.	Osoba pod podstat. vlivem	3 385	44 258
Strojírny a stavby Třinec, a.s.	Ovládaná osoba	275 454	194 911
VÚHŽ a.s.	Ovládaná osoba	2 858	273
Moravia Security, a.s.	Ovládaná osoba	11 587	10 596
Moravskoslezský kovošrot, a.s.	Sesterská společnost	165 044	99 822
„ZAMECZEK BŁOGOCICE“ Sp. z o.o.	Ovládaná osoba	96	99
ŽDB DRÁTOVNA a.s.	Ovládaná osoba	919	2 599
„NEOMET“ Sp. z o.o.	Sesterská společnost	80 191	99 788
Security Morava, s.r.o.	Ovládaná osoba	1 489	1 681
BOHEMIA RINGS s.r.o.	Ovládaná osoba	2 896	3 049
ENEZA, s.r.o.	Ovládaná osoba	1 802	1 104
MSV Metal Studénka a.s.	Sesterská společnost	165	163

 POKRAČOVÁNÍ TABULKY NA NÁSLEDUJÍCÍ STRANĚ

 POKRAČOVÁNÍ TABULKY Z PŘEDCHÁZEJÍCÍ STRANY

Název osoby	Vztah ke společnosti	Stav k 31.12.2025	Stav k 31.12. 2024
EKOSTROJÍRENSTVÍ TŘINEC, a.s.	Ovládaná osoba	0	27 202
„METALURGIA“ SPÓŁKA AKCYJNA	Ovládaná osoba	338	179
Celkem		3 423 450	3 482 923
Výdaje příštích období			
MORAVIA STEEL a.s.	Ovládající osoba	8 536	4 061
BOHEMIA RINGS s.r.o.	Ovládaná osoba	0	541
Celkem		8 536	4 602
Dohadné účty pasivní			
MORAVIA STEEL a.s.	Ovládající osoba	792	4
ENERGETIKA TŘINEC, a.s.	Ovládaná osoba	970	0
TRISIA, a.s.	Ovládaná osoba	76	0
Celkem		1 838	4
Jiné závazky			
MORAVIA STEEL a.s.	Ovládající osoba	49 007	49 745
Celkem		49 007	49 745
Celkem krátkodobé závazky včetně časového rozlišení k osobám ve skupině		3 482 831	3 537 274
Závazky mimo skupinu		3 828 205	4 869 795
Krátkodobé závazky včetně časového rozlišení celkem		7 311 036	8 407 069

V krátkodobých závazcích mimo skupinu společnost vykazuje k 31. 12. 2025 zejména závazky k úvěrovým institucím ve výši 982 635 tis. Kč, k 31. 12. 2024: 953 175 tis. Kč, a daňové závazky a dotace ve výši 229 615 tis. Kč, k 31. 12. 2024: 505 726 tis. Kč.

3.6.6. ZÁVAZKY K ÚVĚROVÝM INSTITUCÍM**Závazky k úvěrovým institucím – dlouhodobé**

(ÚDAJE V TIS. KČ)

Typ závazku	Měna	Zůstatek k 31.12.2025	Zůstatek k 31.12.2024	Forma zajištění k 31.12.2025
Investiční	EUR	0	112 262	Nemov. a mov. maj., pohl. z pojištění
Investiční	Kč	120 000	360 000	Nemov. a mov. maj., pohl. z pojištění, směnka vlastní
Investiční	EUR	347 916	567 922	Nemov. a mov. maj., pohl. z pojištění, směnka vlastní
Investiční	EUR	454 594	661 106	Bez zajištění
Investiční	Kč	677 235	838 661	Nemov. a mov. maj., pohl. z pojištění
Investiční	EUR	48 490	0	Bez zajištění
Investiční	EUR	543 330	0	Nemov. a mov. maj., pohl. z pojištění, směnka vlastní
Celkem		2 191 565	2 539 951	

Společnost eviduje splátky dlouhodobých závazků k úvěrovým institucím nad 5 let ve výši 72 493 tis. Kč.

Závazky k úvěrovým institucím – krátkodobé

(ÚDAJE V TIS. KČ)

Typ závazku	Měna	Zůstatek k 31.12.2025	Zůstatek k 31.12.2024	Forma zajištění k 31.12.2025
Investiční	EUR	108 072	224 524	Nemov. a mov. maj., pohl. z pojištění
Investiční	Kč	240 000	240 000	Nemov. a mov. maj., pohl. z pojištění, směnka vlastní
Investiční	EUR	198 809	206 517	Nemov. a mov. maj., pohl. z pojištění, směnka vlastní
Investiční	EUR	181 837	188 887	Bez zajištění
Investiční	Kč	193 496	93 185	Nemov. a mov. maj., pohl. z pojištění
Investiční	EUR	60 370	0	Nemov. a mov. maj., pohl. z pojištění, směnka vlastní
Krátkodobý úvěr	Kč	51	62	Bez zajištění
Celkem		982 635	953 175	

3.7. Výnosy z běžné činnosti

(ÚDAJE V TIS. KČ)

	31.12.2025	31.12.2024
Tržby za prodej zboží	19	27
Tržby z prodeje výrobků a služeb:	44 536 336	47 370 656
- výrobky	43 796 651	46 601 513
- služby	739 685	769 143
Tržby za prodej zboží, výrobků a služeb celkem	44 536 355	47 370 683

Společnost realizuje tržby z prodeje zboží, výrobků a služeb v 99,7 % do tuzemska.

3.8. Ostatní náklady a výnosy

V ostatních provozních výnosech k 31. 12. 2025 společnost vykazuje zejména čerpání dotace k povolenkám včetně výnosů z prodeje povolenek ve výši 8 333 927 tis. Kč, k 31. 12. 2024: 8 909 833 tis. Kč, dále vypořádání pojistného plnění v souvislosti s havárií ohřívače větru z titulu majetkové škody včetně přehodnocení pojistného plnění z titulu přerušení provozu s celkovým dopadem snížení výnosů ve výši 59 796 tis. Kč.

Ostatní finanční výnosy k 31. 12. 2025 tvoří zejména kurzové zisky ve výši 153 713 tis. Kč, k 31. 12. 2024: 60 670 tis. Kč.

V ostatních provozních nákladech k 31. 12. 2025 společnost vykazuje především spotřebu povolenek včetně hodnoty nákladů na prodej povolenek ve výši 6 433 078 tis. Kč, k 31. 12. 2024: 6 778 318 tis. Kč.

Ostatní finanční náklady k 31. 12. 2025 tvoří zejména kurzové ztráty ve výši 53 645 tis. Kč, k 31. 12. 2024: 124 513 tis. Kč.

Finanční dary jsou vykazovány v rámci provozních nákladů. Celková výše poskytnutých darů v roce 2025 činila 21 547 tis. Kč, v roce 2024: 21 948 tis. Kč.

Společnost přijala a vykázala v roce 2025 kompenzaci nepřímých nákladů pro odvětví, u kterých bylo zjištěno značné riziko úniku uhlíku v důsledku promítnutí nákladů spojených s emisemi skleníkových plynů do cen elektřiny, za kalendářní rok 2024 ve výši 473 906 tis. Kč.

Společnost přijala a vykázala v roce 2024 kompenzaci nepřímých nákladů pro odvětví, u kterých bylo zjištěno značné riziko úniku uhlíku v důsledku promítnutí nákladů spojených s emisemi skleníkových plynů do cen elektřiny, za kalendářní rok 2023 ve výši 165 723 tis. Kč.

3.9. Dotace

V roce 2025 společnost čerpala dotaci na provoz Muzea Třineckých železáren a města Třince a dotace na ekologické projekty ve výši 8 265 tis. Kč, v roce 2024: 2 325 tis. Kč.

V roce 2025 společnost čerpala dotace na pořízení ekologických a ostatních investic ve výši 88 250 tis. Kč, v roce 2024: 39 965 tis. Kč.

3.10. Celkové výdaje vynaložené na výzkum a vývoj

(ÚDAJE V TIS. KČ)

	31.12.2025	31.12.2024
Výdaje na výzkum a vývoj (snížené o dotace)	14 287	16 290

3.11. Transakce s osobami ve skupině

3.11.1. VÝNOSY REALIZOVANÉ S OSOBAMI VE SKUPINĚ

Výnosy z transakcí s osobami ve skupině činily 45 650 599 tis. Kč za rok 2025 (48 582 500 tis. Kč za rok 2024). Veškeré transakce s osobami ve skupině proběhly za běžných tržních podmínek.

V následující tabulce jsou uvedeny výnosy vůči ovládající osobě a ostatním osobám zahrnutým do konsolidačního celku společnosti za období od 1. 1. 2025 do 31. 12. 2025: (ÚDAJE V TIS. Kč)

Osoba	Vztah ke společnosti	Dlouh. majetek	Zásoby materiálu, výrobků a zboží	Služby	Ostatní výnosy	Celkem
MORAVIA STEEL a.s.	Ovládající osoba	0	42 464 567	364 253	581	42 829 401
ENERGETIKA TŘINEC, a.s.	Ovládaná osoba	* 1 900 849	370 571	50 483	1 542	2 323 445
REFRASIL, s.r.o.	Ovládaná osoba	0	1 390	7 477	22	8 889
Řetězárna a.s.	Ovládaná osoba	0	0	1 570	0	1 570
Slévárny Třinec, a.s.	Ovládaná osoba	43	223 744	23 143	69	246 999
VESUVIUS ČESKÁ REPUBLIKA, a.s.	Osoba pod podstat. vliv.	0	15	11 320	2	11 337
Šroubárna Kyjov, spol. s r.o.	Ovládaná osoba	0	5 841	0	0	5 841
Strojírny a stavby Třinec, a.s.	Ovládaná osoba	0	97 060	56 927	126	154 113
VÚHŽ a.s.	Ovládaná osoba	0	2 252	2 643	1	4 896
HŽP a.s.	Ovládaná osoba	0	0	3 345		3 345
„METALURGIA“ SPÓŁKA AKCYJNA**	Ovládaná osoba	0	0	2 145	0	2 145
ŽDB DRÁTOVNA a.s.	Ovládaná osoba	0	21	27 894	15	27 930
BOHEMIA RINGS s.r.o.	Ovládaná osoba	0	0	6 580	0	6 580
Třinecké gastroslužby, s.r.o.	Ovládaná osoba	0	1 683	8 464	898	11 045
Moravia Security, a.s.	Ovládaná osoba	0	0	3 780	3	3 783
CELKEM		1 900 892	43 167 144	570 024	3 259	45 641 319

Pozn.: Konsolidační celek byl 1.1.2025 rozšířen o obchodní společnost Třinecké gastroslužby, s.r.o., a obchodní společnost Moravia Security, a.s.

* včetně prodeje povolenek

** pro přepočítání použit průměrný kurz

Výnosy z podílů na zisku od osob ve skupině v období od 1. 1. 2025 do 31. 12. 2025 jsou uvedeny v kapitole 3.2.

V následující tabulce jsou uvedeny výnosy vůči ovládacím osobě a ostatním osobám zahrnutým do konsolidačního celku společnosti za období od 1. 1. 2024 do 31. 12. 2024:

(ÚDAJE V TIS. Kč)

Osoba	Vztah ke společnosti	Dlouh. majetek	Zásoby materiálu, výrobků a zboží	Služby	Ostatní výnosy	Celkem
MORAVIA STEEL a.s.	Ovládací osoba	0	45 043 694	382 814	528	45 427 036
ENERGETIKA TŘINEC, a.s.	Ovládaná osoba	*2 131 515	436 417	48 303	126	2 616 361
REFRASIL, s.r.o.	Ovládaná osoba	0	1 549	7 294	42	8 885
Řetězárna a.s.	Ovládaná osoba	0	0	192	0	192
Slévárny Třinec, a.s.	Ovládaná osoba	0	237 181	25 139	301	262 621
VESUVIUS ČESKÁ REPUBLIKA, a.s.	Osoba pod podstat. vliv.	0	10	10 954	2	10 966
Šroubárna Kyjov, spol. s r.o.	Ovládaná osoba	0	1	6 015	0	6 016
Strojírny a stavby Třinec, a.s.	Ovládaná osoba	0	123 880	60 413	109	184 402
VÚHŽ a.s.	Ovládaná osoba	0	2 450	2 572	2	5 024
HŽP a.s.	Ovládaná osoba	0	0	3 346	0	3 346
„METALURGIA“ SPÓŁKA AKCYJNA**	Ovládaná osoba	0	0	2 610	0	2 610
ŽDB DRÁTOVNA a.s.	Ovládaná osoba	0	12	22 104	32	22 148
BOHEMIA RINGS s.r.o.	Ovládaná osoba	0	153	5 074	5	5 232
CELKEM		2 131 515	45 845 347	576 830	1 147	48 554 839

Pozn.: * včetně prodeje povolenek

** pro přepočítání použit průměrný kurz

Výnosy z podílů na zisku od osob ve skupině v období od 1. 1. 2024 do 31. 12. 2024 jsou uvedeny v kapitole 3.2.

3.11.2. NÁKUPY OD OSOB VE SKUPINĚ

Celkové nákupy od osob ve skupině činily 32 518 500 tis. Kč za rok 2025 (34 837 152 tis. Kč za rok 2024). Veškeré transakce s osobami ve skupině proběhly za běžných tržních podmínek.

V následující tabulce jsou uvedeny nákupy od ovládající osoby a ostatních osob zahrnutých do konsolidačního celku společnosti za období od 1. 1. 2025 do 31. 12. 2025: (ÚDAJE V TIS. Kč)

Osoba	Vztah ke společnosti	Dlouh. majetek	Zásoby materiálu, výrobků a zboží	Služby	Ostatní náklady	Celkem
MORAVIA STEEL a.s.	Ovládající osoba	54	21 992 450	306 917	552	22 299 973
ENERGETIKA TŘINEC, a.s.	Ovládaná osoba	17 344	4 056 815	126 520	984 150	5 184 829
REFRASIL, s.r.o.	Ovládaná osoba	0	1 134	189 657	0	190 791
Řetězárna a.s.	Ovládaná osoba	0	8 515	0	0	8 515
Slévárny Třinec, a.s.	Ovládaná osoba	21 989	79 879	1 013	0	102 881
VESUVIUS ČESKÁ REPUBLIKA, a.s.	Osoba pod podstat. vliv.	0	0	105 123	0	105 123
Šroubárna Kyjov, spol. s r.o.	Ovládaná osoba	0	16 613	0	0	16 613
Strojírny a stavby Třinec, a.s.	Ovládaná osoba	225 163	422 992	815 785	28	1 463 968
VÚHŽ a.s.	Ovládaná osoba	0	4 612	4 604	0	9 216
„D&D“ Drótaru Zrt.*	Ovládaná osoba	0	21 326	0	0	21 326
„METALURGIA“ SPÓŁKA AKCYJNA*	Ovládaná osoba	0	0	7 488	0	7 488
ŽDB DRÁTOVNA a.s.	Ovládaná osoba	0	4 292	236	0	4 528
BOHEMIA RINGS s.r.o.	Ovládaná osoba	0	12 049	0	0	12 049
Třinecké gastroslužby, s.r.o.	Ovládaná osoba	0	11 394	1 897	94 357	107 648
Moravia Security, a.s.	Ovládaná osoba	968	0	105 663	523	107 154
CELKEM		265 518	26 632 071	1 664 903	1 079 610	29 642 102

Pozn.: Konsolidační celek byl 1.1.2025 rozšířen o obchodní společnost Třinecké gastroslužby, s.r.o., a obchodní společnost Moravia Security, a.s.

* pro přepočítání použit průměrný kurz

V následující tabulce jsou uvedeny nákupy od ovládající osoby a ostatních osob zahrnutých do konsolidačního celku společnosti za období od 1. 1. 2024 do 31. 12. 2024: (ÚDAJE V TIS. Kč)

Osoba	Vztah ke společnosti	Dlouh. majetek	Zásoby materiálu, výrobků a zboží	Služby	Ostatní náklady	Celkem
MORAVIA STEEL a.s.	Ovládající osoba	0	23 828 343	303 266	207	24 131 816
ENERGETIKA TŘINEC, a.s.	Ovládaná osoba	596	4 382 377	120 666	774 081	5 277 720
REFRASIL, s.r.o.	Ovládaná osoba	0	564	187 466	0	188 030
Řetězárna a.s.	Ovládaná osoba	0	8 751	0	112	8 863
Slévárny Třinec, a.s.	Ovládaná osoba	5 575	71 311	1 015	0	77 901
VESUVIUS ČESKÁ REPUBLIKA, a.s.	Osoba pod podstat. vliv.	20 214	0	107 772	0	127 986
Šroubárna Kyjov, spol. s r.o.	Ovládaná osoba	0	17 714	0	0	17 714
Strojírny a stavby Třinec, a.s.	Ovládaná osoba	372 931	418 541	624 489	38 888	1 454 849
VÚHŽ a.s.	Ovládaná osoba	0	2 418	2 103	0	4 521
„METALURGIA“ SPÓŁKA AKCYJNA*	Ovládaná osoba	0	0	1 047	0	1 047
„D&D“ Drótaru Zrt.*	Ovládaná osoba	0	17 996	0	0	17 996
ŽDB DRÁTOVNA a.s.	Ovládaná osoba	0	6 744	3 504	0	10 248
BOHEMIA RINGS s.r.o.	Ovládaná osoba	0	12 521	0	0	12 521
CELKEM		399 316	28 767 280	1 351 328	813 288	31 331 212

Pozn.: * pro přepočet použit průměrný kurz

3.12. Zaměstnanci, vedení společnosti a dozorčí rada

Osobní náklady a počet zaměstnanců

31.12.2025

(ÚDAJE V TIS. KČ)

	Počet	Osobní náklady celkem
Zaměstnanci	6 674,4	5 033 274
Vedení společnosti	34,6	125 067
Celkem	6 709	5 158 341

31.12.2024

(ÚDAJE V TIS. KČ)

	Počet	Osobní náklady celkem
Zaměstnanci	6 837,7	5 028 797
Vedení společnosti	40,8	126 569
Celkem	6 878,5	5 155 366

Pod pojmem vedení společnosti se pro účely této přílohy k účetní závěrce rozumí členové dozorčí rady, členové představenstva, ředitel pro personalistiku a ESG, technický ředitel, vedoucí provozů a odborných útvarů a ředitel závodu.

Počet zaměstnanců a vedení společnosti vychází z průměrného přepočteného počtu zaměstnanců a vedení společnosti. Hodnoty týkající se roku 2024 jsou včetně vlivu Fúze Trialfy (kapitola 2.1).

3.13. Poskytnuté zápůjčky, úvěry či ostatní plnění

31.12.2025

(ÚDAJE V TIS. KČ)

	Vedení společnosti
Použití manažerských vozů pro soukromé účely (údaj představuje částku, o kterou se zvyšuje daňový základ pracovníků)	3 227
Pojištění odpovědnosti za škody	612

31.12.2024

(ÚDAJE V TIS. KČ)

	Vedení společnosti
Použití manažerských vozů pro soukromé účely (údaj představuje částku, o kterou se zvyšuje daňový základ pracovníků)	3 358
Pojištění odpovědnosti za škody	607

3.14. Závazky a pohledávky neuvedené v účetnictví, soudní spory

Poskytnuté záruky

31.12.2025

Typ	Celková výše	Stav k 31.12.2025
Záruky jiným subjektům	1 507 tis. EUR	36 531 tis. Kč

31.12.2024

Typ	Celková výše	Stav k 31.12.2024
Záruky jiným subjektům	3 249 tis. EUR 40 000 tis. Kč	81 833 tis. Kč 40 000 tis. Kč

Přijaté záruky

31.12.2025

Typ	Celková výše	Stav k 31.12.2025
Záruky od jiných subjektů	1 300 tis. EUR 13 346 tis. Kč	31 530 tis. Kč 13 346 tis. Kč

31.12.2024

Typ	Celková výše	Stav k 31.12.2024
Záruky		
od jiných subjektů	4 487 tis. EUR	113 004 tis. Kč
	21 320 tis. Kč	21 320 tis. Kč

K 31. 12. 2025 společnost eviduje v podrozvahové evidenci jak jistící směnky vydané společností ve prospěch úvěrových institucí, tak přijaté jistící směnky, vydané ve prospěch společnosti k zajištění peněžitých závazků vyplývajících ze Smluv o revolvingovém úvěru.

Soudní spory

Spor na základě žaloby podané společností dne 14.02.2025 k Městskému soudu v Praze proti rozhodnutí Ministerstva průmyslu a obchodu ČR vydaného pod čj. MPO 86138/2024 dne 12.12.2024. Tímto rozhodnutím byla společnosti přiznána tzv. kompenzace nepřímých nákladů za rok 2023 (dle nařízení vlády č. 565/2020 Sb.) pouze ve snížené výši, tj. 165 722 948,00 Kč, ačkoliv společnost řádně podanou žádostí nárokovala kompenzaci nepřímých nákladů za rok 2023 ve výši 458 272 980,30 Kč. Napadeným rozhodnutím Ministerstva průmyslu a obchodu byla poskytnuta kompenzace pouze ve výši snížené o částku odpovídající výši jiné veřejné podpory poskytnuté společnosti, konkrétně o částku poskytnutou společnosti ve formě tzv. zastropování cen elektřiny. Společnost se touto žalobou domáhá zrušení uvedeného rozhodnutí Ministerstva průmyslu a obchodu o poskytnutí kompenzace nepřímých nákladů. Proti rozhodnutí Městského soudu v Praze o zamítnutí žaloby podala společnost kasační stížnost k Nejvyššímu správnímu soudu dne. Ve věci nebylo doposud rozhodnuto.

Ekologické závazky

Společnost má vypracovaný tzv. ekologický audit, který vykazuje závazky společnosti z hlediska ochrany životního prostředí. Na základě tohoto auditu uzavřela společnost smlouvu s Fondem národního majetku České republiky o úhradě nákladů vynaložených na vypořádání ekologických závazků vzniklých před privatizací do výše 514 mil. Kč.

Podle dodatku k této smlouvě, který společnost uzavřela dne 3. 11. 2008 s Českou republikou – Ministerstvem financí, činí garance Ministerstva financí nejvýše 843,6 mil. Kč. Tato garance pokrývá ekologické závazky společnosti a z tohoto důvodu netvoří rezervu na ekologické zátěže.

K 31. 12. 2025 společnost vyčerpala prostředky ve výši 556 802 tis. Kč, k 31. 12. 2024 prostředky ve výši 552 562 tis. Kč.

3.15. Události, které nastaly po datu účetní závěrky

Po datu účetní závěrky k 31. 12. 2025 dochází s platností od 1. 1. 2026 k následujícím změnám v organizační struktuře společnosti:

– byl sloučen provoz Válcovna trub, středisko VWhb – Univerzální trať a závod Sochorová válcovna pod nový provoz Válcovny externí v podřízenosti Výrobního ředitele.

09

FINANČNÍ ČÁST II.
KONSOLIDOVANÁ ÚČETNÍ ZÁVĚRKA

Konsolidovaná účetní závěrka k 31. prosinci 2025

Název obchodní společnosti	TŘINECKÉ ŽELEZÁRNY, a. s.
Sídlo	Průmyslová 1000, Staré Město, 739 61 Třinec
Právní forma	Akciová společnost
IČO	180 50 646
Zápis v obchodním rejstříku	Společnost je zapsaná v obchodním rejstříku Krajského soudu v Ostravě, oddíl B, vložka 1297

Součástí konsolidované účetní závěrky:

- Konsolidovaná rozvaha
- Konsolidovaný výkaz zisku a ztráty
- Konsolidovaný přehled o změnách vlastního kapitálu
- Konsolidovaný přehled o peněžních tocích
- Konsolidovaná příloha

Konsolidovaná účetní závěrka byla sestavena dne
30. března 2026.

Statutární orgán účetní jednotky

Ing. Roman Heide, Ph.D., MBA
Předseda představenstva

Ing. Radomíra Pekárková
Člen představenstva

KONSOLIDOVANÁ ROZVAHA V PLNÉM ROZSAHU

(ÚDAJE V TIS. KČ)

		31.12.2025			31.12.2024
		Brutto	Korekce	Netto	Netto
AKTIVA CELKEM		101 406 828	-51 744 946	49 661 882	50 743 514
B.	Stálá aktiva	75 110 579	-50 470 121	24 640 458	25 705 338
<i>B.I.</i>	Dlouhodobý nehmotný majetek	1 298 941	-470 068	828 873	1 314 148
B.I.1.	Nehmotné výsledky vývoje	2 972	-2 972		
B.I.2.	Ocenitelná práva	571 317	-451 457	119 860	87 063
B.I.2.1.	Software	369 002	-299 546	69 456	31 108
B.I.2.2.	Ostatní ocenitelná práva	202 315	-151 911	50 404	55 955
B.I.3.	Goodwill	335	-335		
B.I.4.	Ostatní dlouhodobý nehmotný majetek	704 596	-15 304	689 292	1 205 520
B.I.5.	Poskytnuté zálohy na dlouhodobý nehmotný majetek a nedokončený dlouhodobý nehmotný majetek	19 721		19 721	21 565
B.I.5.1.	Poskytnuté zálohy na dlouhodobý nehmotný majetek				1 482
B.I.5.2.	Nedokončený dlouhodobý nehmotný majetek	19 721		19 721	20 083
<i>B.II.</i>	Dlouhodobý hmotný majetek	72 987 921	-49 542 175	23 445 746	23 740 554
B.II.1.	Pozemky a stavby	19 138 859	-10 573 317	8 565 542	8 325 417
B.II.1.1.	Pozemky	851 240		851 240	850 727
B.II.1.2.	Stavby	18 287 619	-10 573 317	7 714 302	7 474 690
B.II.2.	Hmotné movité věci a jejich soubory	52 439 650	-38 866 114	13 573 536	13 345 245
B.II.4.	Ostatní dlouhodobý hmotný majetek	141 861	-91 644	50 217	35 436
B.II.4.3.	Jiný dlouhodobý hmotný majetek	141 861	-91 644	50 217	35 436
B.II.5.	Poskytnuté zálohy na dlouhodobý hmotný majetek a nedokončený dlouhodobý hmotný majetek	1 267 551	-11 100	1 256 451	2 034 456
B.II.5.1.	Poskytnuté zálohy na dlouhodobý hmotný majetek	48 204		48 204	72 336
B.II.5.2.	Nedokončený dlouhodobý hmotný majetek	1 219 347	-11 100	1 208 247	1 962 120

 POKRAČOVÁNÍ TABULKY NA NÁSLEDUJÍCÍ STRANĚ

☑ POKRAČOVÁNÍ TABULKY Z PŘEDCHÁZEJÍCÍ STRANY

KONSOLIDOVANÁ ROZVAHA V PLNÉM ROZSAHU

(ÚDAJE V TIS. KČ)

		31.12.2025			31.12.2024
		Brutto	Korekce	Netto	Netto
B.III.	Dlouhodobý finanční majetek	394 959	-85 370	309 589	356 062
B.III.1.	Podíly – ovládaná nebo ovládající osoba	348 756	-64 344	284 412	329 138
B.III.3.	Podíly – podstatný vliv	26 201	-21 026	5 175	6 922
B.III.5.	Ostatní dlouhodobé cenné papíry a podíly	2		2	2
B.III.7.	Ostatní dlouhodobý finanční majetek	20 000		20 000	20 000
B.III.7.1.	Jiný dlouhodobý finanční majetek	20 000		20 000	20 000
B.IV.	Konsolidační rozdíly	292 221	-372 508	-80 287	160 203
B.IV.1.	Kladný konsolidační rozdíl	381 589	-381 589		170 157
B.IV.2.	Záporný konsolidační rozdíl	-89 368	9 081	-80 287	-9 954
B.V.	Cenné papíry a podíly v ekvivalenci	136 537		136 537	134 371
C.	Oběžná aktiva	26 296 249	-1 274 825	25 021 424	25 038 176
C.I.	Zásoby	16 692 825	-1 160 135	15 532 690	15 830 081
C.I.1.	Materiál	7 275 756	-470 493	6 805 263	6 703 597
C.I.2.	Nedokončená výroba a polotovary	5 451 015	-432 932	5 018 083	5 311 332
C.I.3.	Výrobky a zboží	3 961 575	-256 710	3 704 865	3 799 443
C.I.3.1.	Výrobky	3 888 746	-252 739	3 636 007	3 718 177
C.I.3.2.	Zboží	72 829	-3 971	68 858	81 266
C.I.5.	Poskytnuté zálohy na zásoby	4 479		4 479	15 709

☑ POKRAČOVÁNÍ TABULKY NA NÁSLEDUJÍCÍ STRANĚ

 POKRAČOVÁNÍ TABULKY Z PŘEDCHÁZEJÍCÍ STRANY

KONSOLIDOVANÁ ROZVAHA V PLNÉM ROZSAHU

(ÚDAJE V TIS. KČ)

		31.12.2025			31.12.2024
		Brutto	Korekce	Netto	Netto
<i>C.II.</i>	Pohledávky	6 704 517	-114 690	6 589 827	7 912 003
<i>C.II.1.</i>	Dlouhodobé pohledávky	56 236	-914	55 322	41 272
C.II.1.1.	Pohledávky z obchodních vztahů	9 617	-462	9 155	5 936
C.II.1.4.	Odložená daňová pohledávka	9 926		9 926	11 543
C.II.1.5.	<i>Pohledávky - ostatní</i>	36 693	-452	36 241	23 793
C.II.1.5.2.	Dlouhodobé poskytnuté zálohy	306		306	306
C.II.1.5.4.	Jiné pohledávky	36 387	-452	35 935	23 487
<i>C.II.2.</i>	Krátkodobé pohledávky	6 385 682	-113 776	6 271 906	7 589 069
C.II.2.1.	Pohledávky z obchodních vztahů	5 031 654	-99 017	4 932 637	5 402 348
C.II.2.4.	<i>Pohledávky - ostatní</i>	1 354 028	-14 759	1 339 269	2 186 721
C.II.2.4.1.	Pohledávky za společníky	19		19	
C.II.2.4.3.	Stát - daňové pohledávky	420 599		420 599	488 578
C.II.2.4.4.	Krátkodobé poskytnuté zálohy	30 720		30 720	21 916
C.II.2.4.5.	Dohadné účty aktivní	847 081		847 081	1 613 755
C.II.2.4.6.	Jiné pohledávky	55 609	-14 759	40 850	62 472
<i>C.II.3.</i>	Časové rozlišení aktiv	262 599		262 599	281 662
C.II.3.1.	Náklady příštích období	195 724		195 724	161 415
C.II.3.2.	Komplexní náklady příštích období	53 674		53 674	67 066
C.II.3.3.	Příjmy příštích období	13 201		13 201	53 181
<i>C.IV.</i>	Peněžní prostředky	2 898 907		2 898 907	1 296 092
C.IV.1.	Peněžní prostředky v pokladně	4 307		4 307	3 491
C.IV.2.	Peněžní prostředky na účtech	2 894 600		2 894 600	1 292 601

KONSOLIDOVANÁ ROZVAHA V PLNÉM ROZSAHU

(ÚDAJE V TIS. KČ)

	31.12.2025	31.12.2024
PASIVA CELKEM	49 661 882	50 743 514
A. Vlastní kapitál	35 091 402	34 730 000
<i>A.I. Základní kapitál</i>	8 109 863	8 109 863
A.I.1. Základní kapitál	8 109 863	8 109 863
<i>A.II. Ážio a kapitálové fondy</i>	-111 006	-120 578
A.II.2. Kapitálové fondy	-111 006	-120 578
A.II.2.1. Ostatní kapitálové fondy	135 772	135 415
A.II.2.2. Oceňovací rozdíly z přecenění majetku a závazků (+/-)	-246 778	-255 993
<i>A.III. Fondy ze zisku</i>	3 312 852	3 312 852
A.III.1. Ostatní rezervní fondy	3 312 852	3 312 852
<i>A.IV. Výsledek hospodaření minulých let (+/-)</i>	22 606 316	22 429 935
A.IV.1. Nerozdělený zisk nebo neuhrazená ztráta minulých let (+/-)	22 609 796	22 429 935
A.IV.2. Jiný výsledek hospodaření minulých let (+/-)	-3 480	
<i>A.V. Výsledek hospodaření běžného účetního období bez menšinových podílů</i>	410 425	237 753
A.V.1. Výsledek hospodaření běžného účetního období	405 482	234 975
A.V.2. Podíl na výsledku hospodaření v ekvivalenci	4 943	2 778
<i>A.VII. Konsolidační rezervní fond</i>	762 952	760 175
B.+C. Cizí zdroje	14 215 103	15 672 199
B. Rezervy	253 899	250 497
B.1. Rezerva na důchody a podobné závazky	1 009	942
B.3. Rezervy podle zvláštních právních předpisů	15 644	1 140
B.4. Ostatní rezervy	237 246	248 415

 POKRAČOVÁNÍ TABULKY NA NÁSLEDUJÍCÍ STRANĚ

 POKRAČOVÁNÍ TABULKY Z PŘEDCHÁZEJÍCÍ STRANY

KONSOLIDOVANÁ ROZVAHA V PLNÉM ROZSAHU

(ÚDAJE V TIS. KČ)

	31.12.2025	31.12.2024
C. Závazky	13 961 204	15 421 702
<i>C.I. Dlouhodobé závazky</i>	4 409 187	4 378 993
C.I.2. Závazky k úvěrovým institucím	2 446 941	2 857 360
C.I.3. Dlouhodobé přijaté zálohy	392 551	6 851
C.I.4. Závazky z obchodních vztahů	15 407	8 982
C.I.8. Odložený daňový závazek	1 554 288	1 505 800
<i>C.II. Krátkodobé závazky</i>	9 435 230	10 768 722
C.II.2. Závazky k úvěrovým institucím	1 514 723	1 566 241
C.II.3. Krátkodobé přijaté zálohy	659 214	1 082 993
C.II.4. Závazky z obchodních vztahů	5 610 850	5 667 294
C.II.8. Závazky ostatní	1 650 443	2 452 194
C.II.8.1. Závazky ke společníkům	21	
C.II.8.2. Krátkodobé finanční výpomoci	64	84
C.II.8.3. Závazky k zaměstnancům	440 096	641 695
C.II.8.4. Závazky ze sociálního zabezpečení a zdravotního pojištění	282 735	279 041
C.II.8.5. Stát – daňové závazky a dotace	648 464	1 295 525
C.II.8.6. Dohadné účty pasivní	166 861	128 315
C.II.8.7. Jiné závazky	112 202	107 534
<i>C.III. Časové rozlišení pasiv</i>	116 787	273 987
C.III.1. Výdaje příštích období	113 919	271 553
C.III.2. Výnosy příštích období	2 868	2 434
D. Menšinový vlastní kapitál	355 377	341 315
D.1. Menšinový základní kapitál	58 800	58 800
D.2. Menšinové kapitálové fondy	1	1
D.3. Menšinové ziskové fondy včetně nerozděleného zisku a ztráty minulých let	275 164	264 625
D.5. Menšinový výsledek hospodaření běžného účetního období	21 412	17 889

KONSOLIDOVANÝ VÝKAZ ZISKU A ZTRÁTY V DRUHOVÉM ČLENĚNÍ

(ÚDAJE V TIS. KČ)

		Období do 31.12.2025	Období do 31.12.2024
I.	Tržby z prodeje výrobků a služeb	56 808 614	59 678 393
II.	Tržby za prodej zboží	293 245	256 014
A.	Výkonová spotřeba	46 443 074	50 056 539
A.1.	Náklady vynaložené na prodané zboží	220 781	220 059
A.2.	Spotřeba materiálu a energie	41 278 259	45 203 123
A.3.	Služby	4 944 034	4 633 357
B.	Změna stavu zásob vlastní činnosti (+/-)	625 463	488 843
C.	Aktivace (-)	-1 621 499	-1 883 449
D.	Osobní náklady	8 765 191	8 314 625
D.1.	Mzdové náklady	6 241 914	5 940 318
D.2.	Náklady na sociální zabezpečení, zdravotní pojištění a ostatní náklady	2 523 277	2 374 307
D.2.1.	Náklady na sociální zabezpečení a zdravotní pojištění	2 058 489	1 956 861
D.2.2.	Ostatní náklady	464 788	417 446
E.	Úpravy hodnot v provozní oblasti	2 178 518	2 115 426
E.1.	Úpravy hodnot dlouhodobého nehmotného a hmotného majetku	2 508 663	2 404 821
E.1.1.	Úpravy hodnot dlouhodobého nehmotného a hmotného majetku - trvalé	2 375 626	2 353 257
E.1.A.	Zúčtování kladného konsolidačního rozdílu	19 079	19 079
E.1.B.	Zúčtování záporného konsolidačního rozdílu	-4 468	-728
E.1.2.	Úpravy hodnot dlouhodobého nehmotného a hmotného majetku - dočasné	118 426	33 213
E.2.	Úpravy hodnot zásob	-261 201	-286 448
E.3.	Úpravy hodnot pohledávek	-68 944	-2 947

 POKRAČOVÁNÍ TABULKY NA NÁSLEDUJÍCÍ STRANĚ

☑ POKRAČOVÁNÍ TABULKY Z PŘEDCHÁZEJÍCÍ STRANY

KONSOLIDOVANÝ VÝKAZ ZISKU A ZTRÁTY V DRUHOVÉM ČLENĚNÍ

(ÚDAJE V TIS. KČ)

		Období do 31.12.2025	Období do 31.12.2024
III.	Ostatní provozní výnosy	7 701 183	7 532 721
III.1.	Tržby z prodaného dlouhodobého majetku	19 272	56 019
III.2.	Tržby z prodaného materiálu	156 434	144 155
III.3.	Jiné provozní výnosy	7 525 477	7 332 547
F.	Ostatní provozní náklady	7 770 253	7 740 555
F.1.	Zůstatková cena prodaného dlouhodobého majetku	3 942	7 972
F.2.	Prodaný materiál	139 499	131 009
F.3.	Daně a poplatky	112 492	99 366
F.4.	Rezervy v provozní oblasti a komplexní náklady příštích období	16 897	48 609
F.5.	Jiné provozní náklady	7 497 423	7 453 599
*	Provozní výsledek hospodaření (+/-)	642 042	634 589
IV.	Výnosy z dlouhodobého finančního majetku – podíly	23 221	42 025
IV.1.	Výnosy z podílů – ovládaná nebo ovládající osoba	23 221	42 016
IV.2.	Ostatní výnosy z podílů		9
V.	Výnosy z ostatního dlouhodobého finančního majetku		752
V.2.	Ostatní výnosy z ostatního dlouhodobého finančního majetku		752
VI.	Výnosové úroky a podobné výnosy	29 046	16 900
VI.1.	Výnosové úroky a podobné výnosy – ovládaná nebo ovládající osoba		4 394
VI.2.	Ostatní výnosové úroky a podobné výnosy	29 046	12 506

☑ POKRAČOVÁNÍ TABULKY NA NÁSLEDOJÍCÍ STRANĚ

 POKRAČOVÁNÍ TABULKY Z PŘEDCHÁZEJÍCÍ STRANY

KONSOLIDOVANÝ VÝKAZ ZISKU A ZTRÁTY V DRUHOVÉM ČLENĚNÍ

(ÚDAJE V TIS. Kč)

		Období do 31.12.2025	Období do 31.12.2024
I.	Úpravy hodnot a rezervy ve finanční oblasti	31 237	10 963
J.	Nákladové úroky a podobné náklady	132 263	233 939
J.2.	Ostatní nákladové úroky a podobné náklady	132 263	233 939
VII.	Ostatní finanční výnosy	267 185	230 448
K.	Ostatní finanční náklady	206 801	303 857
*	Finanční výsledek hospodaření (+/-)	-50 849	-258 634
**	Výsledek hospodaření před zdaněním (+/-)	591 193	375 955
L.	Daň z příjmů	164 299	123 091
L.1.	Daň z příjmů splatná	126 968	134 636
L.2.	Daň z příjmů odložená (+/-)	37 331	-11 545
**	Výsledek hospodaření po zdanění (+/-)	426 894	252 864
**	Konsolidovaný výsledek hospodaření bez ekvivalence	426 894	252 864
	Konsolidovaný výsledek hospodaření bez menšinových podílů	405 482	234 975
	Menšinový výsledek hospodaření	21 412	17 889
*	Podíl na výsledku hospodaření v ekvivalenci	4 943	2 778
	Výsledek hospodaření za účetní období (+/-)	431 837	255 642
***	Výsledek hospodaření za účetní období bez menšinových podílů (+/-)	410 425	237 753
*	Čistý obrat za účetní období	57 232 677	60 025 994

KONSOLIDOVANÝ PŘEHLED O ZMĚNÁCH VLASTNÍHO KAPITÁLU

(ÚDAJE V TIS. KČ)

	Základní kapitál	Kapitálové fondy	Fondy ze zisku, ostatní rezervní fondy	Jiný výsledek hospodař. minulých let	Nerozděl. zisk nebo neuhrazená ztráta minulých let	Výsledek hospodař. běžného účetního období	Konsolidační rezervní fond	Výsledek hospodař. v ekvivalenci	VLASTNÍ KAPITÁL CELKEM
Stav k 31.12.2023	8 109 863	-102 169	3 312 852		23 655 694	-1 248 189	734 826	25 348	34 488 225
Vliv fúze k 1.1.2024					22 430				22 430
Stav k 1.1.2024	8 109 863	-102 169	3 312 852		23 678 124	-1 248 189	734 826	25 348	34 510 655
Zisk běžného období						234 975		2 778	237 753
Rozdělení výsledku hospodaření					-1 248 189	1 248 189	25 348	-25 348	
Vyplacené podíly na zisku									
Přecenění majetku		-18 409							-18 409
Ostatní							1		1
Stav k 31.12.2024	8 109 863	-120 578	3 312 852		22 429 935	234 975	760 175	2 778	34 730 000
Vliv fúze k 1.1.2025					-52 296				-52 296
Stav k 1.1.2025	8 109 863	-120 578	3 312 852		22 377 639	234 975	760 175	2 778	34 677 704
Zisk běžného období						405 482		4 943	410 425
Rozdělení výsledku hospodaření		2 816			232 159	-234 975	2 778	-2 778	
Vyplacené podíly na zisku									
Přecenění majetku		6 756							6 756
Jiný výsledek hospodaření				-3 480					-3 480
Dopad změn v konsolidačním celku									
Ostatní					-2		-1		-3
Stav k 31.12.2025	8 109 863	-111 006	3 312 852	-3 480	22 609 796	405 482	762 952	4 943	35 091 402

KONSOLIDOVANÝ PŘEHLED O PENĚŽNÍCH TOCÍCH

(ÚDAJE V TIS. KČ)

		Období do 31.12.2025	Období do 31.12.2024
P.	Počáteční stav peněžních prostředků a peněžních ekvivalentů	1 286 492	609 905
	Peněžní toky z hlavní výdělečné činnosti (provozní činnost)		
Z.	Výsledek hospodaření za běžnou činnost před zdaněním	591 193	375 955
A.1.	Úpravy o nepeněžní operace	2 216 146	2 339 588
A.1.1.	Odpisy stálých aktiv s výjimkou zůstatkové ceny prodaných stálých aktiv, a dále umořování oceňovacího rozdílu k nabytému majetku a goodwillu a odpis konsol. rozdílu	2 390 237	2 371 608
A.1.2.	Změna stavu opravných položek a rezerv	-163 585	-196 610
A.1.3.	Zisk (ztráta) z prodeje stálých aktiv	-15 330	-48 047
A.1.4.	Výnosy z podílů na zisku, s výjimkou vyplacených od účetních jednotek v konsolidačním celku	-23 221	-42 025
A.1.5.	Nákladové a výnosové úroky	103 217	217 039
A.1.6.	Opravy o ostatní nepeněžní operace	-112 678	43 877
A.1.7.	Náklady ze spotřeby nakoupených emisních povolenek	68 102	
A.1.8.	Nepeněžní operace - fúze	-30 596	-6 254
A.*	Čistý provozní peněžní tok před změnami pracovního kapitálu	2 807 339	2 715 543
A.2.	Změna stavu pracovního kapitálu	1 233 478	844 526
A.2.1.	Změna stavu pohledávek a časového rozlišení aktiv	1 143 333	-408 589
A.2.2.	Změna stavu závazků a časového rozlišení pasív	-479 282	-74 854
A.2.3.	Změna stavu zásob	565 704	1 328 037
A.2.4.	Změna stavu krátkodobého finančního majetku	3 723	-68
A.**	Čistý provozní peněžní tok před zdaněním	4 040 817	3 560 069

☺ POKRAČOVÁNÍ TABULKY NA NÁSLEDUJÍCÍ STRANĚ

 POKRAČOVÁNÍ TABULKY Z PŘEDCHÁZEJÍCÍ STRANY

KONSOLIDOVANÝ PŘEHLED O PENĚŽNÍCH TOCÍCH

(ÚDAJE V TIS. KČ)

		Období do 31.12.2025	Období do 31.12.2024
A.3.	Vyplacené úroky	-136 713	-236 053
A.4.	Přijaté úroky	31 688	16 859
A.5.	Zaplacená daň z příjmů za běžnou činnost	-128 757	-173 556
A.6.	Přijaté podíly na zisku	25 999	67 373
A.***	Čistý peněžní tok z provozní činnosti	3 833 034	3 234 692
Peněžní toky z investiční činnosti			
B.1.	Výdaje spojené s nabytím stálých aktiv	-2 015 384	-2 050 413
B.2.	Příjmy z prodeje stálých aktiv	46 977	55 325
B.3.	Zápůjčky a úvěry spřízněným osobám	67 123	
B.5.	Peněžní toky z rozšíření kons. celku	36 423	
B.6.	Zvýšení peněžních prostředků – fúze	5 223	16 663
B.7.	Výdaje spojené s nabytím emisních povolenek	-167 234	
B.***	Čistý peněžní tok z investiční činnosti	-2 026 872	-1 978 425
Peněžní toky z finančních činností			
C.1.	Změna stavu závazků z financování	-462 197	-570 860
C.2.	Dopady změn vlastního kapitálu	-7 350	-8 820
C.2.6.	Vyplacené podíly na zisku kromě podílů vyplacených mezi účetními jednotkami konsolidačního celku	-7 350	-8 820
C.***	Čistý peněžní tok z finanční činnosti	-469 547	-579 680
F.	Čistá změna peněžních prostředků a peněžních ekvivalentů	1 336 615	676 587
R.	Konečný stav peněžních prostředků a peněžních ekvivalentů	2 623 107	1 286 492

PŘÍLOHA KONSOLIDOVANÉ ÚČETNÍ ZÁVĚRKY

1. OBECNÉ ÚDAJE

1.1. Založení a charakteristika společnosti

Obchodní společnost TŘINECKÉ ŽELEZÁRNY, a. s. (dále také jen „společnost“), byla založena Fondem národního majetku České republiky a vznikla zapsáním do obchodního rejstříku Krajského soudu v Ostravě dne 21. 3. 1991. Hlavním předmětem činnosti společnosti je hutní výroba s uzavřeným hutním cyklem. Kromě výroby koksu, surového železa a oceli jsou hlavním produktem společnosti výrobky válcoven, tj. bloky, bramy, sochory, drát, jemné, střední a hrubé profily, kolejnice včetně výroby podkladnic, svěrek a spojek pro kolejnice, ocelové trubky a tažená ocel.

Sídlo společnosti je na adrese Průmyslová 1000, Staré Město, 739 61 Třinec.

Společnost má základní kapitál ve výši 8 109 863 tis. Kč.

Jediným akcionářem společnosti je obchodní společnost MORAVIA STEEL a.s.

1.2. Identifikace skupiny

Skupinou jsou pro účely této přílohy konsolidované účetní závěrky (i) společnost, (ii) obchodní společnost, která společnost ovládá (dále jen „ovládající obchodní společnost“), nebo v ní má podíl, který je klasifikován mezi Podíly – podstatný vliv, a (iii) obchodní společnosti, v nichž má ovládající obchodní společnost nebo společnost či jiné obchodní společnosti jimi ovládané podíl, který je klasifikován mezi Podíly – ovládaná nebo ovládající osoba (dále také jen „dceřiné účetní jednotky“) nebo mezi Podíly – podstatný vliv (dále také jen „přidružené účetní jednotky“).

Společnost byla v roce 2025 ovládána obchodní společností MORAVIA STEEL a.s. se sídlem Průmyslová 1000, Staré Město, 739 61 Třinec, jako jediným akcionářem.

Obchodní společnost MORAVIA STEEL a.s. sestavuje konsolidovanou účetní závěrku nejširší skupiny účetních jednotek. Tuto účetní závěrku je možné získat v sídle obchodní společnosti MORAVIA STEEL a.s.

Společnost sestavuje konsolidovanou účetní závěrku nejužší skupiny účetních jednotek. Tuto účetní závěrku za rok 2025 je možné získat v sídle společnosti.

1.3. Představenstvo a dozorčí rada k 31. 12. 2025

	Funkce	Jméno
Představenstvo	Předseda	Ing. Roman Heide, Ph.D., MBA
	První místopředseda	Ing. Tomáš Gajdzica, MBA
	Člen	Ing. Radomíra Pekárková
	Člen	Ing. Daniel Heczko
Dozorčí rada	Předseda	Ing. Tomáš Chrenek, Ph.D.
	První místopředseda	Ing. Ján Moder
	Druhý místopředseda	Ing. Evžen Balko
	Člen	Ing. Jozef Blaško, PhD.
	Člen	JUDr. Jana Kantorová
	Člen	Marcel Pielesz

V průběhu roku 2025 došlo k následujícím změnám ve složení představenstva společnosti:

Funkce	Původní stav	Nově	Datum změny
Druhý místopředseda	Ing. Henryk Huczala	-	17.12.2025

V průběhu roku 2025 nedošlo k žádné změně ve složení dozorčí rady společnosti.

2. VYMEZENÍ KONSOLIDAČNÍHO CELKU, SYSTÉM A METODY KONSOLIDACE

2.1. Organizační struktura společnosti

Orgány společnosti jsou:

- valná hromada,
- dozorčí rada,
- představenstvo.

Organizační struktura společnosti je rozdělena do jednotlivých úrovní, a to generální ředitel, odborní ředitelé, kterými jsou ředitel pro personalistiku a ESG, finanční ředitel, výrobní ředitel, technický ředitel a ředitel pro investice. Úsek každého odborného ředitele je dále členěn na jednotlivé odborné útvary a oddělení.

V průběhu roku 2025, došlo k následujícím změnám v organizační struktuře společnosti:

- Odbor Strategie a marketing, který byl v podřízenosti Generálního ředitele, zanikl. Nově vznikl odbor Strategické plánování skupiny v podřízenosti Finančního ředitele.
- Odbor Kybernetická bezpečnost, který byl v podřízenosti Ředitele pro investice, byl změněn na oddělení Kybernetická bezpečnost a sítě a převeden pod odbor Informatika a telekomunikace.
- Odbor Controlling byl přejmenován na Kapitálové účasti a controlling.
- Odbor Správa účasti v práv. osobách, který byl v podřízenosti Finančního ředitele, byl změněn na oddělení Kapitálové účasti a převeden pod odbor Kapitálové účasti a controlling.
- Byl vytvořen nový odborný útvar Environmentální technologie v podřízenosti Technického ředitele.
- Odbor Řídící systémy, který byl v podřízenosti Ředitele pro investice, zanikl. Jeho dvě oddělení, Servis řídicích systémů – Ostrava a Servis základní úrovně ŘS, byla převedena pod odbor Informatika a telekomunikace.

2.2. Název a sídla dceřiných a přidružených účetních jednotek zahrnutých do konsolidačního celku

Do konsolidačního celku byly v roce 2025 zahrnuty následující účetní jednotky:

Dceřiná účetní jednotka:

Název účetní jednotky	Sídlo účetní jednotky	Předmět činnosti	Podíl na vlastním kapitálu k 31.12.2025
ENERGETIKA TŘINEC, a.s.	Průmyslová 1024, Staré Město, 739 61 Třinec	výroba a rozvod tepelné energie a elektřiny	100,00 %
Slévárny Třinec, a.s.	Průmyslová 1001, Staré Město, 739 61 Třinec	slévárenství	100,00 %
VÚHŽ a.s.	č.p. 240, 739 51 Dobrá	výroba, instalace a opravy elektron. zař., slévárenství, modelářství	100,00 %
Šroubárna Kyjov, spol. s r.o.	Jiráskova 987/50, 697 01 Kyjov	provozování dráhy, zámečnictví, nástrojářství, obráběčství	100,00 %
Strojírny a stavby Třinec, a.s.	Průmyslová 1038, Staré Město, 739 61 Třinec	výroba strojně-technologických celků, strojních zařízení, stavební práce	100,00 %
„METALURGIA“ SPÓŁKA AKCYJNA	Świętej Rozalii 10/12, 97-500 Radomsko, Polsko	výroba hřebíků, drátů a výrobků z drátu	100,00 %
„D&D“ Drótáru Ipari és Kereskedelmi Zártkörűen Működő Részvénytársaság*	3527 Miskolc, Sajósziget utca 4., Maďarsko	výroba drátěných výrobků	100,00 %
ŽDB DRÁTOVNA a.s.	Jeremenkova 66, Pudlov, 735 51 Bohumín	výroba taženého drátu, ocelových kordů a hadicových drátů, lan, tkanin a svařovaných sítí, pružin, průvlaků a dalších výrobků z drátu	100,00 %
HŽP a.s.	Dolní 3137/100, 796 01 Prostějov	výroba listových a šroubových pružin pro automobilový a železniční průmysl	100,00 %
SV servisní, s.r.o.	Dolní 3137/100, 796 01 Prostějov	obchod a distribuce elektřiny, obchod a distribuce plynu	100,00 %
REFRASIL, s.r.o.	Průmyslová 720, Kanská, 739 61 Třinec	výroba stavebních hmot, porcelánových, keramických a sádrových výrobků	100,00 %
BOHEMIA RINGS s.r.o.	č.p. 10, 565 43 Zámrsk	kovářství a obráběčství	100,00 %
Řetězárna a.s.	Polská 48, 790 81 Česká Ves	výroba řetězů, řetězářských výrobků a taženého drátu	51,00 %
Třinecké gastroslužby, s.r.o.	Průmyslová 1035, Staré Město, 739 61 Třinec	hostinská činnost	100,00 %
Moravia Security, a.s.	Průmyslová 725, Kanská, 739 61 Třinec	poskytování technických služeb k ochraně majetku a osob	100,00 %

Pozn.: * dále také jen „D&D“ Drótáru Zrt.

Přidružená účetní jednotka:

Název účetní jednotky	Sídlo účetní jednotky	Předmět činnosti	Podíl na vlastním kapitálu k 31.12.2025
VESUVIUS ČESKÁ REPUBLIKA, a.s.	Průmyslová 726, Kanská, 739 61 Třinec	výroba isostaticky lisovaných žáruvzdorných výrobků pro kontinuální odlévání oceli	40,00 %

V roce 2025 došlo k rozšíření konsolidačního celku o obchodní společnost Třinecké gastroslužby, s.r.o. a obchodní společnost Moravia Security, a.s. Začlenění těchto obchodních společností do konsolidačního celku bylo provedeno ke dni 1.1.2025.

Do konsolidačního celku byly v roce 2024 zahrnuty následující účetní jednotky:**Dceřiná účetní jednotka:**

Název účetní jednotky	Sídlo účetní jednotky	Předmět činnosti	Podíl na vlastním kapitálu k 31.12.2024
ENERGETIKA TŘINEC, a.s.	Průmyslová 1024, Staré Město, 739 61 Třinec	výroba a rozvod tepelné energie a elektřiny	100,00 %
Slévárny Třinec, a.s.	Průmyslová 1001, Staré Město, 739 61 Třinec	slévárenství	100,00 %
VÚHŽ a.s.	č.p. 240, 739 51 Dobrá	výroba, instalace a opravy elektron. zař., slévárenství, modelářství	100,00 %
Šroubárna Kyjov, spol. s r.o.	Jiráskova 987/50, 697 01 Kyjov	provozování dráhy, zámečnictví, nástrojářství, obráběčství	100,00 %
Strojírny a stavby Třinec, a.s.	Průmyslová 1038, Staré Město, 739 61 Třinec	výroba strojně-technologických celků, strojních zařízení, stavební práce	100,00 %
„METALURGIA“ SPÓŁKA AKCYJNA	Świętej Rozalii 10/12, 97-500 Radomsko, Polsko	výroba hřebíků, drátů a výrobků z drátu	100,00 %
„D&D“ Drótáru Ipari és Kereskedelmi Zártkörűen Működő Részvénytársaság*	3527 Miskolc, Sajószigeti utca 4., Maďarsko	výroba drátěných výrobků	100,00 %
ŽDB DRÁTOVNA a.s.	Jeremenkova 66, Pudlov, 735 51 Bohumín	výroba taženého drátu, ocelových kordů a hadicových drátů, lan, tkanin a svařovaných sítí, pružin, průvlaků a dalších výrobků z drátu	100,00 %
HŽP a.s.	Dolní 3137/100, 796 01 Prostějov	výroba listových a šroubových pružin pro automobilový a železniční průmysl	100,00 %
SV servisní, s.r.o.	Dolní 3137/100, 796 01 Prostějov	obchod a distribuce elektřiny, obchod a distribuce plynu	100,00 %
REFRASIL, s.r.o.	Průmyslová 720, Kanská, 739 61 Třinec	výroba stavebních hmot, porcelánových, keramických a sádrových výrobků	100,00 %
BOHEMIA RINGS s.r.o.	č.p. 10, 565 43 Zámrsk	kovářství a obráběčství	100,00 %
Řetězárna a.s.	Polská 48, 790 81 Česká Ves	výroba řetězů, řetězářských výrobků a taženého drátu	51,00 %

Pozn.: * dále také jen „D&D“ Drótáru Zrt.

Přidružená účetní jednotka:

Název účetní jednotky	Sídlo účetní jednotky	Předmět činnosti	Podíl na vlastním kapitálu k 31.12.2024
VESUVIUS ČESKÁ REPUBLIKA, a.s.	Průmyslová 726, Kanská, 739 61 Třinec	výroba isostaticky lisovaných žáruvzdorných výrobků pro kontinuální odlévání oceli	40,00 %

V roce 2024 nedošlo v konsolidačním celku k žádným změnám.

Konsolidační metody byly použity v souladu s konsolidačními pravidly konsolidačního celku – u dceřiných účetních jednotek metoda plné konsolidace a u přidružených účetních jednotek ekvivalenční metoda.

2.3. Datum účetních závěrek a sídlo účetních jednotek zahrnutých do konsolidačního celku

Účetní závěrky obchodních společností zahrnutých do konsolidačního celku byly sestaveny k datu 31. 12. 2025 a 31. 12. 2024. Obchodní společnost „METALURGIA“ SPÓŁKA AKCYJNA má sídlo v Polsku, obchodní společnost „D&D“ Drótáru Zrt. v Maďarsku, zbývající obchodní společnosti zahrnuté do konsolidačního celku sídlí v České republice.

2.4. Obchodní společnosti vyloučené z povinnosti konsolidovat

Do konsolidačního celku nevstupují ty dceřiné a přidružené účetní jednotky, u nichž není podíl na konsolidačním celku významný z hlediska podání věrného a poctivého obrazu předmětu účetnictví a finanční situace konsolidačního celku, přičemž

- podíl přepočtených konsolidovaných aktiv takové dceřiné nebo přidružené účetní jednotky na celkových přepočtených konsolidovaných aktivech společnosti, dceřiných účetních jednotek a přidružených účetních jednotek je menší než 1,5 %, přičemž hodnota konsolidovaných aktiv je pro tyto účely přepočtena procentem podílu v účetní jednotce, který vlastní společnost,
- podíl přepočteného konsolidovaného vlastního kapitálu takové dceřiné nebo přidružené účetní jednotky na celkovém přepočteném konsolidovaném vlastním kapitálu společnosti, dceřiných účetních jednotek a přidružených účetních jednotek je menší než 1,5 %, přičemž hodnota konsolidovaného vlastního kapitálu je pro tyto účely přepočtena procentem podílu v účetní jednotce, který vlastní společnost,
- podíl přepočteného konsolidovaného čistého obrátu takové dceřiné nebo přidružené účetní jednotky na celkovém přepočteném konsolidovaném čistém obrátu společnosti, dceřiných účetních jednotek a přidružených účetních jednotek je menší než 1,5 %, přičemž hodnota konsolidovaného čistého obrátu je pro tyto účely přepočtena procentem podílu v účetní jednotce, který vlastní společnost.

Pokud účetní jednotka překročí jakoukoli individuální hranici významnosti pro zařazení do konsolidačního celku, musí existovat reálný předpoklad pro překročení individuální hranice významnosti i pro následující účetní období. Účetní jednotka, která nesplňuje individuální hranici významnosti pro zařazení do konsolidačního celku, musí být zařazena do konsolidačního celku v případě, že existuje reálný předpoklad překročení hranice významnosti v následujícím účetním období.

Účetní jednotky, které splňují výše uvedené podmínky pro nezařazení do konsolidačního celku, a tudíž by podle individuálního hodnocení nevstupovaly do konsolidace, musí pro nezařazení do konsolidačního celku splňovat i skupinové hledisko významnosti. Při skupinovém hledisku významnosti jsou tyto účetní jednotky brány jako jeden celek. Tento celek musí mít (i) podíl přepočtených konsolidovaných aktiv na celkových přepočtených konsolidovaných aktivech společnosti, dceřiných účetních jednotek a přidružených účetních jednotek menší než 1,5 %, přičemž hodnota konsolidovaných aktiv je pro tyto účely přepočtena procentem podílu, který v účetních jednotkách vlastní společnost, (ii) podíl přepočteného konsolidovaného vlastního kapitálu na celkovém přepočteném konsolidovaném vlastním kapitálu společnosti, dceřiných účetních jednotek a přidružených účetních jednotek menší než 1,5 %, přičemž hodnota konsolidovaného vlastního kapitálu je pro tyto účely přepočtena procentem podílu, který v účetních jednotkách vlastní společnost, a současně (iii) podíl přepočteného konsolidovaného čistého obrátu na celkovém přepočteném konsolidovaném čistém obrátu společnosti, dceřiných účetních jednotek a přidružených účetních jednotek je menší než 1,5 %, přičemž hodnota konsolidovaného čistého obrátu je pro tyto účely přepočtena procentem podílu, který v účetních jednotkách vlastní společnost.

Pro propočty hranic významnosti jsou brány v úvahu společnost, dceřiné účetní jednotky a přidružené účetní jednotky, kromě dceřiných a přidružených účetních jednotek v konkursu nebo v likvidaci.

3. ÚČETNÍ METODY A OBECNÉ ÚČETNÍ ZÁSADY

Účetnictví je vedeno a konsolidovaná účetní závěrka byla sestavena v souladu se zákonem č. 563/1991 Sb., o účetnictví, vyhláškou č. 500/2002 Sb., kterou se provádějí některá ustanovení zákona č. 563/1991 Sb., o účetnictví, pro účetní jednotky, které jsou podnikateli účtujícími v soustavě podvojného účetnictví, a Českými účetními standardy pro podnikatele.

Účetnictví respektuje obecné účetní zásady, především zásadu o oceňování majetku historickými cenami, zásadu účtování ve věcné a časové souvislosti, zásadu opatrnosti, a předpoklad schopnosti účetní jednotky pokračovat ve svých aktivitách.

Pro účely sestavení konsolidované účetní závěrky společnosti došlo ke sjednocení účetních postupů v rámci skupiny. Významné účetní postupy tak, jak jsou používány jednotlivými obchodními společnostmi, jsou popsány níže.

Konsolidovaná účetní závěrka společnosti je sestavena k rozvahovému dni 31. 12. 2025. Údaje v této konsolidované účetní závěrce jsou vyjádřeny v tisících korunách českých (Kč).

3.1. Účetní období

Konsolidované výkazy k datu 31.12.2025 jsou připraveny takto:

- Rozvaha obsahuje srovnatelné údaje k 31.12.2024.
- Výkaz zisku a ztráty obsahuje srovnatelné údaje za období do 31.12.2024.
- Přehled o změnách vlastního kapitálu obsahuje srovnatelné údaje k 31.12.2024.
- Přehled o peněžních tocích obsahuje srovnatelné údaje k 31.12.2024.

V důsledku fúze sloučením s rozhodným dnem 1. 1. 2025 přešlo na obchodní společnost ENERGETIKA TŘINEC a. s., jako nástupnickou společnost, veškeré jmění obchodní společnosti EKOSTROJÍRENSTVÍ TŘINEC a.s., jako zanikající společnosti, která zanikla bez likvidace dne 30.4.2025 (dále jen „Fúze EKOSTROJÍRENSTVÍ“).

V důsledku fúze sloučením s rozhodným dnem 1.1.2024 přešlo na obchodní společnost TŘINECKÉ ŽELEZÁRNY, a. s., jako nástupnickou společnost, veškeré jmění obchodní společnosti TRIALFA, s.r.o., jako zanikající společnosti, která zanikla bez likvidace dne 31.12.2024 (dále jen „Fúze Trialfy“).

4. PŘEHLED VÝZNAMNÝCH ÚČETNÍCH PRAVIDEL A POSTUPŮ

4.1. Dlouhodobý hmotný a nehmotný majetek

Ocenění

Dlouhodobým hmotným majetkem se rozumí majetek, jehož ocenění je vyšší než 80 tis. Kč v jednotlivém případě a doba použitelnosti je delší než jeden rok.

Dlouhodobým nehmotným majetkem je majetek (jako software, ocenitelná práva, nehmotné výsledky výzkumu a vývoje), jehož ocenění je vyšší než 80 tis. Kč v jednotlivém případě a doba použitelnosti je delší než jeden rok.

Hmotný majetek s dobou použitelnosti delší než jeden rok, oceněný při pořízení cenou 80 tis. Kč a nižší, a nehmotný majetek s dobou použitelnosti delší než jeden rok, oceněný při pořízení cenou 80 tis. Kč a nižší, není považován za dlouhodobý majetek. O takovém hmotném majetku se účtuje jako o zásobách a jeho vydání do používání je vykazováno ve výkazu zisku a ztráty jako Spotřeba materiálu a energie. Nehmotný majetek s cenou pořízení 80 tis. Kč a nižší je při pořízení vykazován v nákladech jako Služby.

Technické zhodnocení dlouhodobého hmotného a nehmotného majetku, pokud převýšilo u jednotlivého majetku v úhrnu za účetní období částku 80 tis. Kč, zvyšuje účetní pořizovací cenu dlouhodobého hmotného majetku.

Do konce účetního období 2021 byl za dlouhodobý hmotný majetek považován majetek, jehož ocenění je vyšší než 40 tis. Kč v jednotlivém případě a doba použitelnosti je delší než jeden rok, za dlouhodobý nehmotný majetek byl považován majetek, jehož ocenění je vyšší než 60 tis. Kč v jednotlivém případě a doba použitelnosti je delší než jeden rok.

Technické zhodnocení dlouhodobého hmotného majetku, pokud převýšilo u jednotlivého majetku v úhrnu za účetní období částku 40 tis. Kč, zvyšovalo účetní pořizovací cenu dlouhodobého hmotného majetku. Technické zhodnocení nehmotného majetku, pokud převýšilo u jednotlivého majetku v úhrnu za účetní období částku 60 tis. Kč, zvyšovalo účetní pořizovací cenu dlouhodobého nehmotného majetku.

Nakoupený dlouhodobý hmotný a nehmotný majetek je oceněn pořizovacími cenami. Ocenění dlouhodobého hmotného a nehmotného majetku vytvořeného vlastní činností zahrnuje přímé náklady, nepřímé náklady příčinně související s vytvořením majetku vlastní činností (výrobní režie) a vztahující se k období činnosti. Do výrobní režie jsou zahrnuty také náklady na inženýrskou činnost. Nezahrnují se náklady na prodej.

Reprodukční pořizovací cenou se oceňuje dlouhodobý hmotný a nehmotný majetek nabytý darováním, majetek nově zjištěný v účetnictví a vklad dlouhodobého nehmotného a hmotného majetku s výjimkou případů, kdy vklad je oceněn podle společenské smlouvy nebo zakladatelské listiny jinak.

Reprodukční cenou se oceňuje rovněž dlouhodobý hmotný majetek, jehož původní pořizovací cena byla vyšší než 1 mil. Kč, a byl pořízen formou finančního leasingu. Tento majetek je oceněn reprodukční pořizovací cenou a je zaveden do evidence jako plně odepsaný. Reprodukční pořizovací cena je stanovena znalcem nebo odhadem dle interních předpisů.

Nehmotné výsledky výzkumu a vývoje, pokud jsou určeny k obchodování s nimi, resp. k opakovanému prodeji, jsou vykazovány v rozvaze jako Nehmotné výsledky výzkumu a vývoje. Výsledky této činnosti určené pro vlastní potřebu nejsou z účetního hlediska klasifikovány jako dlouhodobý nehmotný majetek a jsou evidovány v podrozvahové evidenci v ocenění vlastních nákladů.

O povolenkách na emise skleníkových plynů (dále jen „povolenky“) je účtováno jako o dlouhodobém nehmotném neodpisovaném majetku, oceňovaném pořizovací cenou, případně reprodukční pořizovací cenou při bezúplatném nabytí. O „spotřebě povolenek“ se účtuje minimálně k datu konsolidované účetní závěrky v závislosti na množství emisí skleníkových plynů účetních jednotek zahrnutých do konsolidačního celku v příslušném kalendářním roce; případný rozdíl vzniklý při ověření emisí ověřovatelem je zaúčtován v účetním období, ve kterém bylo ověření provedeno. Při bezúplatném prvním nabytí je účtováno o tomto nabytí jako o dotaci, která nesnižuje ocenění dlouhodobého nehmotného majetku. Tato „dotace“ se rozpouští do výnosů ve stejném okamžiku a ve stejné výši, v jaké jsou povolenky spotřebovávány a účtovány do nákladů. Prodej bezúplatných povolenek se vykazuje ve výkazu zisku a ztráty v řádku Jiné provozní výnosy. V případě prodeje nakoupených povolenek se tento prodej vykazuje ve výkazu zisku a ztráty v řádku Tržby z prodaného dlouhodobého majetku.

K datu konsolidované účetní závěrky nejsou bezúplatně nabyté povolenky přečeňovány podle kurzu na burze EUROPEAN ENERGY EXCHANGE a jsou vykazovány v původní reprodukční pořizovací ceně. Snížení hodnoty ocenění nakoupených povolenek, které jsou drženy za účelem prodeje nikoliv budoucí spotřeby, se vykáže jako opravná položka k dlouhodobému nehmotnému majetku v rozvaze v řádku Ostatní dlouhodobý nehmotný majetek (korekce) a ve výsledku hospodaření v řádku Úpravy hodnot dlouhodobého nehmotného a hmotného majetku – dočasné. U chybějícího počtu povolenek k datu konsolidované účetní závěrky se vytváří rezerva, která se vykáže v rozvaze v řádku Ostatní rezervy a ve výkazu zisku a ztráty v řádku Rezervy v provozní oblasti a komplexní náklady příštích období. V následujícím účetním období, kdy jsou chybějící povolenky nakoupeny nebo čerpány z bezúplatného přidělu následujícího období, se rezerva na nákup povolenek rozpustí.

Z důvodu fúzí, uskutečněných v minulých účetních obdobích, jsou povolenky evidovány na samostatných účtech v Rejstříku unie v závislosti na lokálně vymezeném provozním zařízení. Pro účely účetní evidence jsou povolenky typu EUA vykazovány na jednom analytickém účtu, pro evidenci úbytku povolenek je použita metoda oceňování FIFO.

Účetní odpisy

Pořizovací cena dlouhodobého majetku, s výjimkou pozemků a nedokončených investic, je odpisována lineárně po dobu předpokládané životnosti majetku s přihlédnutím k provozním podmínkám.

Doporučená doba odpisování je stanovena v odpisovém plánu:

Kategorie majetku	Doba odpisování v letech
Stavby	20 – 40
Stroje a zařízení	2 – 20
Dopravní prostředky	5 – 20
Inventář	5 – 15
Software	3 – 5

Pokud se na základě inventury zjistí, že se předpokládaná doba životnosti majetku změnila, upraví se doba jeho odpisování.

Převážná část budov a staveb je odpisována 45 – 60 let. Kratší dobu odpisování mají dočasné stavby a stavby s kratší životností (osvětlení, oplocení, rozvody energií, potrubí apod.). Stavby s dobou odpisování delší než 60 let představují stavby s vysokou životností, jako jsou železniční a silniční mosty, dopravníkové tunely, výrobní a administrativní budovy.

Převážná část strojů a zařízení je odpisována 15 – 25 let. Kratší dobu odpisování mají zejména prostředky výpočetní techniky, řídicí systémy, přístroje apod., delší doba odpisování je použita jen výjimečně u zařízení aglomerací.

Zisky či ztráty z prodeje nebo vyřazení majetku jsou určeny jako rozdíl mezi výnosy z prodeje a účetní zůstatkovou hodnotou majetku k datu prodeje a jsou účtovány do výkazu zisku a ztráty.

Způsob tvorby opravných položek

Opravná položka k dlouhodobému majetku je tvořena v případě, že jeho účetní hodnota je vyšší než hodnota z užívání, která je stanovena jako současná hodnota odhadovaných budoucích peněžních toků, u nichž se očekává, že vzniknou z užívání dlouhodobého majetku, popř. z očekávaných výnosů ze zamýšleného prodeje.

Snížení hodnoty

Ke každému rozvahovému dni se prověřuje účetní hodnota hmotného a nehmotného majetku, aby se objevily náznaky toho, zda nedošlo ke ztrátě ze snížení hodnoty majetku. Existují-li takové signály, je odhadnuta realizovatelná hodnota majetku a určen případný rozsah ztráty ze snížení této hodnoty.

4.2. Dlouhodobý finanční majetek

Dlouhodobým finančním majetkem se rozumí zejména podíly v ovládaných osobách, podíly v osobách pod podstatným vlivem a realizovatelné cenné papíry a podíly.

Ocenění

Cenné papíry a majetkové účasti se při nákupu oceňují pořizovací cenou. Součástí pořizovací ceny cenného papíru a podílu jsou přímé náklady související s pořízením, např. poplatky a provize makléřům, poradcům a burzám.

K datu konsolidované účetní závěrky:

Podíly jsou oceněny v pořizovacích cenách snížených o opravné položky k majetkovým účastem.

Realizovatelné cenné papíry jsou oceňovány v souladu s ustanovením § 27 zákona č. 563/1991 Sb., o účetnictví, reálnou hodnotou, která je stanovena na úrovni tržní hodnoty, nebo kvalifikovaným odhadem. Není-li objektivně možné stanovit tuto reálnou hodnotu, použije se k ocenění jejich pořizovací cena.

U realizovatelných cenných papírů je změna jejich reálné hodnoty k datu konsolidované účetní závěrky vykázána v rozvaze v řádcích Ostatní dlouhodobé cenné papíry a podíly a Oceňovací rozdíly z přecenění majetku a závazků. Z oceňovacího rozdílu z přecenění, v případě zvýšení hodnot realizovatelných cenných papírů, je vypočtena odložená daň, která je vykázána v řádcích Oceňovací rozdíly z přecenění majetku a závazků a Odložený daňový závazek.

Při prodeji či jiném úbytku jsou cenné papíry stejného druhu oceňovány na základě váženého průměru pořizovacích cen.

Podíly v obchodních společnostech, jejichž finanční a provozní procesy mohou obchodní společnosti konsolidované plnou metodou určovat s cílem získat přínosy z jejich činnosti, jsou klasifikovány jako Podíly – ovládaná nebo ovládající osoba.

Podíly v obchodních společnostech, jejichž finanční a provozní procesy mohou obchodní společnosti konsolidované plnou metodou významně ovlivňovat s cílem získat přínosy z jejich činnosti, jsou klasifikovány jako Podíly – podstatný vliv.

Způsob tvorby opravných položek k majetkovým účastem

Opravné položky se vytvářejí v případě rizika, že reálná hodnota dlouhodobého finančního majetku je nižší než jeho účetní hodnota.

Při tvorbě opravných položek u cenných papírů, které nejsou oceňovány reálnou hodnotou, se vychází z podrobné znalosti dané obchodní společnosti, jejich očekávaných budoucích peněžních toků a výsledků hospodaření s přihlédnutím k podílu na vlastním kapitálu této obchodní společnosti.

4.3. Deriváty

Deriváty jsou členěny na deriváty k obchodování a deriváty zajišťovací. Za zajišťovací deriváty jsou považovány deriváty, u nichž jsou splněny následující podmínky:

- v souladu se strategií řízení finančních rizik bylo na počátku zajištění rozhodnuto o zajišťovaných položkách, nástrojích použitých k zajištění, rizicích, která jsou předmětem zajištění a o způsobu výpočtu a doložení efektivnosti zajištění,
- zajištění je vysoce účinné (tj. v rozmezí od 80 % do 125 %),
- efektivita zajištění je spolehlivě měřitelná a je průběžně posuzována; posuzuje se efektivita k datu sjednání derivátu a dále k rozvahovému dni.

Deriváty, které výše uvedené podmínky pro zajišťovací deriváty nesplňují, jsou klasifikovány jako deriváty k obchodování.

Derivatové obchody jsou uzavírány na smluvený objem obchodu. K datu konsolidované účetní závěrky jsou deriváty účtovány v reálné hodnotě. Jako reálná hodnota je použita tržní hodnota.

Zajištěním peněžních toků se rozumí zajištění změn peněžních toků, které jsou důsledkem konkrétního rizika souvisejícího se smlouvou, očekávanou budoucí transakcí, se skupinami aktiv, skupinami závazků, nebo smlouvami či očekávanými budoucími transakcemi s obdobnými charakteristikami, u nichž je předmětem zajištění stejný druh a kategorie rizika. Zisky nebo ztráty vzniklé po dobu trvání zajištění ze změn reálných hodnot zajišťovacích derivátů sjednaných v rámci zajištění peněžních toků, které odpovídají zajištěným rizikům, jsou ponechány v rozvaze. Do nákladů nebo výnosů jsou zúčtovávány ve stejných obdobích, kdy jsou zúčtovávány náklady nebo výnosy spojené se zajišťovanými nástroji. Zisky nebo ztráty vzniklé ze změn reálných hodnot zajišťovacích derivátů sjednaných v rámci zajištění peněžních toků, které odpovídají nezajištěným rizikům, jsou zúčtovány v okamžiku ocenění do nákladů nebo výnosů z derivátových operací.

4.4. Krátkodobý finanční majetek a peněžní prostředky

Krátkodobý finanční majetek tvoří krátkodobé dluhové cenné papíry se splatností do 1 roku a ostatní realizovatelné cenné papíry.

Krátkodobý finanční majetek se při nákupu oceňuje pořizovací cenou.

Peněžní prostředky tvoří peněžní prostředky v pokladně a peněžní prostředky na účtech.

4.5. Zásoby

Ocenění

Nakupované zásoby jsou oceňovány pořizovacími cenami. Pořizovací cena zahrnuje cenu pořízení a vedlejší pořizovací náklady – zejména celní poplatky, dopravné a skladovací poplatky při dopravě, provize a pojistné.

Výdeje zásob ze skladu jsou účtovány cenami zjištěnými váženým aritmetickým průměrem.

Zásoby vytvořené vlastní činností se oceňují vlastními náklady podle kalkulačního vzorce, kde ryzí vsázka je oceňována skutečnými náklady, a zpracovací náklady jsou oceněny plánovanými sazbami daného roku.

K datu roční konsolidované účetní závěrky se vyhodnotí skutečné náklady vsázky a rozdíl mezi skutečnými náklady na vsázku a oceněním vsázky z předcházejícího měsíce se promítne pouze ve finančním účetnictví. U zpracovacích nákladů se na účtech finančního účetnictví promítne rozdíl mezi hodnotou zpracovacích nákladů plánovaných operací oceněných plánovanými sazbami daného roku a hodnotou skutečně provedených operací oceněných plánovanými sazbami daného roku.

Způsob tvorby opravných položek

Opravné položky u materiálových zásob jsou tvořeny u položek, jejichž obrátkovost je malá nebo žádná, a jejichž možnost zpracování je velmi nízká, avšak po jejich individuálním posouzení.

U zásob hotových výrobků a polotovárů je opravná položka vytvářena na základě jejich realizovatelnosti.

4.6. Pohledávky

Pohledávky jsou při vzniku oceňovány jmenovitou hodnotou následně sníženou o příslušné opravné položky k pochybným a nedobytným částkám.

Způsob tvorby opravných položek

K pohledávkám, o jejichž dobytosti existují pochyby, se vytváří opravné položky.

Zákonné opravné položky k pohledávkám jsou tvořeny v souladu s ustanovením zákona č. 586/1992 Sb., o daních z příjmů, a zákona č. 593/1992 Sb., o rezervách pro zjištění základu daně z příjmů.

Účetní opravné položky k pohledávkám (mimo osoby ve skupině) jsou vytvářeny ve výši:

- a) 100 % účetní hodnoty u pohledávek po splatnosti 1 rok a více,
- b) 50 % účetní hodnoty u pohledávek po splatnosti půl roku až 1 rok.

Dále je vytvářena opravná položka k pohledávkám po individuálním posouzení realizovatelnosti.

U dlouhodobých pohledávek, které nejsou úročeny, se také vytváří opravná položka. Tato opravná položka je vypočítána jako rozdíl mezi nominální hodnotou a diskontovanými splátkami těchto pohledávek.

4.7. Závazky

Závazky z obchodních či jiných vztahů jsou zaúčtovány ve jmenovité hodnotě. Dlouhodobé směnky k úhradě jsou účtovány ve jmenovité hodnotě. Úroky k těmto směnkám jsou časově rozlišovány po dobu jejich splatnosti.

4.8. Závazky k úvěrovým institucím

Závazky k úvěrovým institucím jsou zaúčtovány v nominální hodnotě. Za krátkodobý závazek k úvěrovým institucím se považuje jak část dlouhodobých závazků k úvěrovým institucím, která je splatná do jednoho roku od data konsolidované účetní závěrky, tak revolvingové závazky k úvěrovým institucím, které jsou pravidelně obnovovány pro následující období.

4.9. Rezervy

Na budoucí rizika známá k datu konsolidované účetní závěrky se vytváří ostatní rezervy. Dále se vytváří rezerva na rekultivaci, zajištění péče o skládku a sanaci po ukončení jejího provozu v souladu se zákonem č. 541/2020 Sb., o odpadech.

4.10. Přechnodné účty aktiv a pasiv

Na příslušných účtech časového rozlišení se časově rozlišují náklady a výnosy. Na účtech nákladů příštích období jsou časově rozlišovány pouze takové položky, u kterých je velmi pravděpodobné, respektive jisté, že budou v následujících obdobích, po která jsou rozlišeny, přinášet konkrétní měřitelný efekt v podobě výnosů nebo jiného ekonomického prospěchu. Nevýznamné a pravidelně se opakující výdaje, popř. příjmy do výše 20 tis. Kč, týkající se více účetních období, se časově nerozlišují. Součástí komplexních nákladů jsou výdaje na výzkum a vývoj a implementaci projektů souvisejících s pořízením software.

4.11. Přepočty údajů v cizích měnách na českou měnu

Účetní operace v cizích měnách, prováděné během roku, jsou účtovány kurzem České národní banky stanoveným ke dni předcházejícímu dni uskutečnění účetního případu.

Peněžní prostředky v cizí měně (valutová pokladna) se během roku přepočítávají na české koruny v pevném měsíčním kurzu České národní banky platném k prvnímu dni měsíce, ve kterém byly zaúčtovány.

K datu konsolidované účetní závěrky jsou relevantní aktiva a pasiva přepočtena kurzem České národní banky platným k datu konsolidované účetní závěrky.

Zálohy na dlouhodobý hmotný a nehmotný majetek přijaté po 31. 12. 2020, pokud tyto zálohy jsou nevratné, se k datu konsolidované účetní závěrky považují za součást pořizovací ceny konkrétního dlouhodobého majetku a nejsou přepočteny k datu konsolidované účetní závěrky kurzem České národní banky. Zálohy na dlouhodobý majetek přijaté do 1. 1. 2021, vykazované k datu konsolidované účetní závěrky v cizí měně, jsou přepočteny kurzem České národní banky platným k datu konsolidované účetní závěrky.

Cizoměnové zálohy přijaté nebo poskytnuté po 31. 12. 2022, pokud tyto zálohy jsou nevratné, se k datu konsolidované účetní závěrky považují za součást pořizovací ceny aktiva a nejsou k datu konsolidované účetní závěrky přepočítávány kurzem České národní banky. Zálohy přijaté nebo poskytnuté do 31. 12. 2022, vykazované k datu konsolidované účetní závěrky v cizí měně, jsou přepočteny kurzem České národní banky platným k datu, ke kterému je konsolidovaná účetní závěrka sestavena. Cizoměnové zálohy, které jsou považovány za vratné, jsou k datu konsolidované účetní závěrky přepočítávány kurzem České národní banky.

Kurzové rozdíly u opravných položek nově vzniklých cizoměnových pohledávek po 31. 12. 2022 jsou účtovány v rámci finančního výsledku hospodaření (na účty 563 kurzové ztráty nebo 663 kurzové zisky). Kurzové rozdíly u opravných položek k cizoměnovým pohledávkám nad 1 mil. Kč vzniklých po 31. 12. 2020 jsou účtovány individuálně v rámci finančního výsledku hospodaření. Kurzové rozdíly u opravných položek k cizoměnovým pohledávkám pod 1 mil. Kč vzniklých do 31. 12. 2022 jsou nadále vykazovány v rámci provozního výsledku hospodaření jako tvorba nebo zúčtování opravné položky k pohledávkám.

Počínaje účetním obdobím zahájeným 1. 1. 2024 jsou kurzové rozdíly u všech opravných položek k pohledávkám, bez ohledu na datum vzniku a hodnotu pohledávky, účtovány v rámci finančního výsledku hospodaření (na účty 563 kurzové ztráty nebo 663 kurzové zisky).

4.12. Daně

4.12.1. DAŇOVÉ ODPISY DLOUHODOBÉHO MAJETKU

Pro účely výpočtu daňových odpisů je použita zrychlená metoda odpisování dle § 32 zákona č. 586/1992 Sb., o daních z příjmů, s výjimkou majetku používaného společností, a to na provozech VT – Válcovna trub, VL – Doprava, expedice a logistika, VO – Výroba oceli, v závodu VZ – Sochorová válcovna a střediscích Univerzální trať a Drobné kolejivo, a majetku používaného obchodní společností ŽDB DRÁTOVNA a.s. a obchodní společností Řetězárna a.s., kde je stanovena lineární a zrychlená metoda odpisování. Obchodní společnost HŽP a.s., obchodní společnost SV servisní, s.r.o., obchodní společnost Slévárny Třinec, a.s., obchodní společnost REFRASIL, s.r.o., obchodní společnost VÚHŽ a.s. a obchodní společnost Třinecké gastroslužby, s.r.o. používají pro výpočet daňových odpisů metodu lineární.

4.12.2. SPLATNÁ DAŇ

Splatná daň za účetní období vychází ze zdanitelného zisku. Zdanitelný zisk se odlišuje od čistého zisku vykázaného ve výkazu zisku a ztráty, neboť nezahrnuje položky výnosů nebo nákladů, které jsou zdanitelné nebo uznatelné v jiných obdobích, a dále nezahrnuje položky, které nepodléhají dani ani nejsou daňově odpočitatelné. Závazek z titulu splatné daně je vypočítán pomocí daňových sazeb platných k datu konsolidované účetní závěrky.

4.12.3. ODLOŽENÁ DAŇ

Výpočet odložené daně je založen na závazkové metodě vycházející z rozvahového přístupu. Při výpočtu odložené daně je použita sazba daně z příjmů platná v období, ve kterém budou daňový dluh nebo pohledávka uplatněny. Pokud tato sazba daně není známa, použije se sazba platná v příštím účetním období.

Závazkovou metodou se rozumí postup, kdy při výpočtu bude použita sazba daně z příjmů platná v období, ve kterém bude daňový závazek uplatněn.

Rozvahový přístup znamená, že závazková metoda vychází z přechodných rozdílů, jimiž jsou rozdíly mezi daňovou základnou aktiv, popř. pasiv a výší aktiv, popř. pasiv uvedených v rozvaze. Daňovou základnou aktiv, popř. pasiv, je hodnota těchto aktiv, popř. pasiv, uplatnitelná v budoucnosti pro daňové účely.

Odložená daň je zaúčtována do výkazu zisku a ztráty s výjimkou případů, kdy se vztahuje k položkám účtovaným přímo do vlastního kapitálu a je také zahrnuta do vlastního kapitálu.

Odložená daňová pohledávka/závazek, která/který je vykazována/vykazován, představuje sumu odložených daňových pohledávek/závazků jednotlivých obchodních společností konsolidačního celku, které jsou vykazovány těmito obchodními společnostmi v samostatných účetních závěrkách.

4.12.4. DOROVNÁVACÍ DAŇ

Společnost je poplatníkem dorovnávací daně. Společnost využila přechodných pravidel tzv. bezpečného přístavu (test efektivní daňové sazby) a náklad na dorovnávací daň je proto nulový. Dorovnávací daň nebyla zohledněna při výpočtu odložené daně.

4.13. Zápůjční náklady

Zápůjční náklady ze závazků k úvěrovým institucím jsou zahrnovány přímo do nákladů bez ohledu na účel, za kterým byly úvěry čerpány.

4.14. Náklady spojené s agenturními zaměstnanci

Pro věrné a správné zobrazení ekonomické podstaty nákladů spojených s agenturními zaměstnanci společnost vychází ze skutečnosti, že ekonomicky je zaměstnavatelem společnost, která zadává práci, nikoliv agentura.

Skutečně vyplácené mzdy agenturním zaměstnancům včetně nákladů na sociální zabezpečení a zdravotní pojištění společnost zahrnuje dle § 24 vyhlášky č. 500/2002 Sb. do osobních nákladů a tyto náklady na zaměstnance agentury práce, dočasně přidělené k výkonu práce u společnosti na základě dohody s agenturou práce, jsou vykazovány v rámci sociálních nákladů (řádek Ostatní náklady ve výkazu zisku a ztráty). Stanovený způsob vykazování založený na ekonomické podstatě nákladů je odlišný od definice osobních nákladů vymezených dle Českého účetního standardu pro podnikatele č. 019. Dopad takto nastaveného způsobu vykazování činí v roce 2025: 82 494 tis. Kč, v roce 2024: 45 174 tis. Kč. Náklady na ostatní pomůcky a ochranné nápoje pro tyto agenturní zaměstnance jsou vykazovány v rámci Spotřeby materiálu a energie. Ostatní plnění za služby agentury práce, jako např. odměna za zprostředkování nebo režie agentury práce, jsou vykazovány jako Služby.

4.15. Výnosy

Výnosy jsou zaúčtovány k datu doručení zboží a jeho akceptace zákazníkem nebo k datu uskutečnění služeb a jsou vykázány po odečtení slev a daně z přidané hodnoty.

Úrokový výnos je časově rozlišován na základě časové souvislosti dle nezaplacené části jistiny a platné úrokové sazby.

Příjmy z podílů na zisku jsou zaúčtovány ve chvíli, kdy valná hromada obchodní společnosti, resp. jediný akcionář nebo společník při výkonu její působnosti, přijme rozhodnutí o rozdělení zisku.

Přijátá pojistná plnění se účtují do výnosů účetního období, ve kterém došlo k uznání výše pojistného plnění pojišťovnou. V případě, že plnění nebylo uznáno, se účtuje o dohadné položce na přijaté pojistné plnění pouze ve výši skutečných výdajů vynaložených na odstranění následků pojistné události v příslušném účetním období.

4.16. Čistý obrat

Čistý obrat je stanoven jako součet výnosů z prodeje výrobků, zboží a z poskytování služeb a dále vybraných výnosů z prodeje materiálu a vybraných jiných provozních výnosů. Jde pouze o výnosy, na kterých jsou založeny obchodní modely účetních jednotek, určené s přihlédnutím k odvětví a trhu, na kterém účetní jednotky působí a k podstatě činnosti pro zákazníky.

4.17. Použití odhadů

Sestavení konsolidované účetní závěrky vyžaduje používání odhadů a předpokladů, jež mají vliv na vykazované hodnoty majetku a závazků k datu konsolidované účetní závěrky a na vykazovanou výši výnosů a nákladů za sledované období. Tyto odhady a předpoklady jsou stanoveny na základě všech dostupných relevantních informací. Nicméně, jak vyplývá z podstaty odhadu, skutečné hodnoty v budoucnu se mohou od těchto odhadů odlišovat.

4.18. Výdaje vynaložené na výzkum a vývoj

Je-li výsledkem úkolu výzkumu a vývoje dlouhodobý majetek (hmotný či nehmotný), vstupují náklady do pořizovací ceny a účtují se do pořízení dlouhodobého hmotného či nehmotného majetku. Na základě výsledků oponentního řízení je výstup úkolu výzkumu a vývoje aktivován do dlouhodobého majetku. K datu konsolidované účetní závěrky se provádí detailní analýza rozpracovaných projektů a v případě pochybnosti o dokončení nebo budoucím využití jsou vynaložené výdaje účtovány do nákladů nebo komplexních nákladů příštích období.

Permanentní vývoj je účtován přímo do nákladů s ohledem na opakovatelnost a významnost. Kritérium významnosti je definováno: „V případě, že výdaje na permanentní vývoj za příslušné účetní období nepřekročí v průměru více než 50 % výdajů na permanentní vývoj za předchozí 2 účetní období, jsou veškeré tyto výdaje účtovány do nákladů příslušného účetního období. V případě překročení výše uvedené hranice účetní jednotka vybere projekty, jež mají za následek překročení limitu významnosti, a po jejich analýze provede aktivaci na účet komplexních nákladů příštích období“.

4.19. Dotace

Příjem provozních dotací se vyúčtovává ve prospěch výnosů, a to ve věcné a časové souvislosti.

V souladu s nařízením vlády č. 565/2020 Sb., o podmínkách poskytnutí kompenzací nepřímých nákladů pro odvětví, u kterých bylo zjištěno značné riziko úniku uhlíku v důsledku promítnutí nákladů spojených s emisemi skleníkových plynů do cen elektřiny, jsou tyto kompenzace účtovány v účetním období, ve kterém Ministerstvo průmyslu a obchodu vydá rozhodnutí o poskytnutí kompenzace.

Dotace na pořízení dlouhodobého majetku snižuje pořizovací cenu majetku.

4.20. Přehled o peněžních tocích (cash flow)

Přehled o peněžních tocích byl vytvořen nepřímou metodou.

Pro účely cash flow jsou za peněžní prostředky a peněžní ekvivalenty považovány peněžní prostředky v pokladně včetně cenin, peněžní prostředky na účtu, kromě depozit s dobou splatnosti delší než tři měsíce, a krátkodobý likvidní majetek, který je snadno a pohotově směnitelný za předem známou částku peněžních prostředků a u tohoto majetku se nepředpokládají významné změny hodnoty v čase.

Peněžní prostředky a peněžní ekvivalenty lze analyzovat takto:

(ÚDAJE V TIS. Kč)

	31.12.2025	Vliv fúze k 1.1.2025	31.12.2024
Peněžní prostředky v pokladně	4 307	4	3 491
Peněžní prostředky na účtech	2 894 600	5 219	1 292 601
Ostatní krátkodobý finanční majetek	0	0	0
Opravná položka k ostatnímu krátkodobému finančnímu majetku	0	0	0
Krátkodobý finanční majetek a peněžní prostředky celkem	2 898 907	5 223	1 296 092
Peněžní prostředky a peněžní ekvivalenty nezahrnuté do cash flow	-275 800	0	-9 600
Peněžní prostředky a peněžní ekvivalenty celkem	2 623 107	5 223	1 286 492

Rozdíl mezi peněžními prostředky a peněžními ekvivalenty k 31. 12. 2025 a k 31. 12. 2024 ve výkazu cash flow v porovnání s krátkodobým finančním majetkem a peněžními prostředky v rozvaze představují vázané vklady, u kterých existují omezení ve volné dispozici s těmito finančními prostředky.

4.21. Konsolidační pravidla

U plné metody byly jednotlivé položky rozvah a výkazů zisku a ztráty dceřiných účetních jednotek v plné výši sečteny s rozvahou a výkazem zisku a ztráty společnosti. Dále byly vyloučeny finanční investice společnosti proti nakoupenému vlastnímu kapitálu, vzájemné dodávky, pohledávky a závazky, včetně zisků z prodejů stálých aktiv realizovaných mezi obchodními společnostmi konsolidačního celku, a ziskové marže u dosud nespotřebovaných zásob.

U ekvivalenční metody byly v rozvaze společnosti vyloučeny finanční investice proti nakoupenému vlastnímu kapitálu. Do aktiv konsolidované rozvahy byla zahrnuta položka Cenné papíry a vklady v ekvivalenci, jejíž výše se vypočítá jako podíl na vlastním kapitálu přidružených účetních jednotek. Tato položka byla upravena o část ziskové marže na dosud nespotřebovaných vzájemných dodávkách zásob odpovídající podílu na vlastním kapitálu přidružené účetní jednotky. Do pasiv konsolidované rozvahy byla zahrnuta položka Podíl na výsledku hospodaření v ekvivalenci, která je podílem společnosti na výsledku hospodaření přidružených účetních jednotek běžného období, a Konsolidační rezervní fond, který představuje akumulované výsledky hospodaření přidružených účetních jednotek z minulých let.

Konsolidační rozdíl je rozdíl mezi pořizovací cenou podílů konsolidované účetní jednotky a jejich oceněním podle podílové účasti konsolidující účetní jednotky na výši vlastního kapitálu vyjádřeného reálnou hodnotou, která vyplývá jako rozdíl reálných hodnot aktiv a reálných hodnot cizího kapitálu ke dni akvizice nebo ke dni dalšího zvýšení účasti (dalšího přiřazení podílu). Za den akvizice se považuje datum, od něhož začíná ovládající osoba účinně uplatňovat vliv nad konsolidovanou účetní jednotkou.

Počínaje účetním obdobím zahájeným 1. 1. 2018 společnost zahájila odepisování konsolidačního rozdílu, vykázaného v konsolidované účetní závěrce k datu 31. 12. 2017 na 20 let, rovnoměrným odpisem v souladu s českým účetním standardem č. 20.

V minulosti byl kladný (záporný) konsolidační rozdíl oceňován pořizovací cenou, která byla upravena o kumulované ztráty (kumulované zisky) ze změny této hodnoty, přičemž testování změny hodnoty se provádělo každoročně. Stanovená metoda vykazování konsolidačních rozdílů vycházela z metodiky Mezinárodních účetních standardů a neměla významný dopad do výsledků hospodaření skupiny.

Odpisy konsolidačních rozdílů se vykazují ve zvláštní položce konsolidovaného výkazu zisku a ztráty, a to v položce zúčtování kladného konsolidačního rozdílu nebo zúčtování záporného konsolidačního rozdílu na vrub nákladů, respektive ve prospěch výnosů z běžné činnosti.

U obchodních společností zařazených do konsolidačního celku po 1. 1. 2003 společnost provedla přecenění majetku a závazků na reálnou hodnotu v souladu s účetními předpisy platnými pro konsolidaci.

Konsolidace účetní závěrky byla provedena systémem přímé konsolidace.

Účetní závěrky za roky 2025 a 2024 obchodních společností zahrnutých do konsolidačního celku a také účetní závěrky dceřiných a přidružených účetních jednotek nezahrnutých do konsolidačního celku, které společnost k datu sestavení konsolidované účetní závěrky obdržela, jsou k dispozici k nahlédnutí v sídle společnosti.

Konsolidační pravidla pro roky 2025 a 2024 (vymezení konsolidačního celku, způsob transformace údajů z individuálních účetních závěrek obchodních společností konsolidačního celku do položek konsolidované účetní závěrky) jsou k dispozici k nahlédnutí v sídle společnosti.

5. PŘEHLED VLIVŮ NA VÝŠI VÝSLEDKU HOSPODAŘENÍ

5.1. Konsolidovaný výsledek hospodaření za rok 2025

5.1.1. SKLADBA KONSOLIDOVANÉHO VÝSLEDKU HOSPODAŘENÍ ZA ROK 2025

(ÚDAJE V TIS. KČ)

VH běžného účetního období TŘINECKÉ ŽELEZÁRNY, a. s.	185 580
VH běžného účetního období ENERGETIKA TŘINEC, a.s.	90 002
VH běžného účetního období Slévárny Třinec, a.s.	-22 613
VH běžného účetního období Šroubárna Kyjov, spol. s r.o.	40 514
VH běžného účetního období Strojírny a stavby Třinec, a.s.	46 762
VH běžného účetního období VÚHŽ a.s.	50 186
VH běžného účetního období „METALURGIA“ SPÓŁKA AKCYJNA	-29 890
VH běžného účetního období „D&D“ Drótáru Zrt.	-106 886
VH běžného účetního období ŽDB DRÁTOVNA a.s.	-22 249
VH běžného účetního období HŽP a.s.	50 925
VH běžného účetního období SV servisní, s.r.o.	14 872
VH běžného účetního období BOHEMIA RINGS s.r.o.	20 164
VH běžného účetního období REFRASIL, s.r.o.	21 155
VH běžného účetního období Třinecké gastroslužby, s.r.o.	5 324
VH běžného účetního období Moravia Security, a.s.	3 256
Podíl na VH běžného účetního období Řetězárna a.s.	22 286
Podíl na VH běžného účetního období v ekvivalenci	4 943
Úpravy v rámci plné metody konsolidace (viz dále)	38 871
Úpravy v rámci ekvivalenční metody konsolidace (viz dále)	-2 777
Konsolidovaný výsledek hospodaření	410 425

5.1.2. ÚPRAVY VÝSLEDKU HOSPODAŘENÍ V RÁMCI PLNÉ METODY ZA ROK 2025

(ÚDAJE V TIS. KČ)

Vyloučení zisků a ztrát z nerealizovaných zásob z prodeje mezi obchodními společnostmi konsolidačního celku vč. vlivu odložené daně	17 516
Odpis přecenění majetku na reálnou hodnotu	5 028
Odpisy marže z prodeje majetku vč. vlivu odložené daně	20 886
Vyloučení zisku z prodeje emisních povolenek	272 477
Vyloučení vyplacených podílů na zisku obchodních společností konsolidačního celku	-288 650
Vyloučení tvorby opravné položky k obchodní společnosti Slévárny Třinec, a.s	-63 007
Vyloučení tvorby opravné položky k obchodní společnosti „METALURGIA“ SPÓŁKA AKCYJNA	94 173
Vyloučení tvorby opravné položky k obchodní společnosti „D&D“ Drótáru Zrt.	94 517
Vyloučení tvorby opravné položky k obchodní společnosti BOHEMIA RINGS s.r.o.	-7 289
Vyloučení tvorby opravné položky ke společnosti ŽDB DRÁTOVNA a.s	77 179
Vyloučení tvorby opravné položky ke společnosti ENERGETIKA TŘINEC, a.s. (fúze s EKOSTROJÍRENSTVÍM)	-50 000
Opravná položka ke kladnému konsolidačnímu rozdílu obchodní společnosti BOHEMIA RINGS s.r.o.	4 736
Opravná položka ke kladnému konsolidačnímu rozdílu obchodní společnosti ŽDB DRÁTOVNA a.s.	-124 086
Odpis kladného konsolidačního rozdílu obchodní společnosti ŽDB DRÁTOVNA a.s.	-13 089
Odpis kladného konsolidačního rozdílu obchodní společnosti BOHEMIA RINGS s.r.o.	-5 992
Odpis záporného konsolidačního rozdílu obchodní společnosti REFRASIL, s.r.o.	728
Odpis záporného konsolidačního rozdílu obchodní společnosti Třinecké gastroslužby, s.r.o.	2 172
Odpis záporného konsolidačního rozdílu obchodní společnosti Moravia Security, a.s.	1 572
Úpravy celkem	38 871

5.1.3. ÚPRAVY VÝSLEDKU HOSPODAŘENÍ V RÁMCI EKVIVALEČNÍ METODY ZA ROK 2025

(ÚDAJE V TIS. KČ)

Vyloučení vyplacených podílů na zisku obchodní společnosti VESUVIUS ČESKÁ REPUBLIKA, a.s.	-2 777
Úpravy celkem	-2 777

5.2. Konsolidovaný výsledek hospodaření za rok 2024

5.2.1. SKLADBA KONSOLIDOVANÉHO VÝSLEDKU HOSPODAŘENÍ ZA ROK 2024

(ÚDAJE V TIS. Kč)

VH běžného účetního období TŘINECKÉ ŽELEZÁRNY, a. s.	315 722
VH běžného účetního období ENERGETIKA TŘINEC, a.s.	92 045
VH běžného účetního období Slévárny Třinec, a.s.	393
VH běžného účetního období Šroubárna Kyjov, spol. s r.o.	100 959
VH běžného účetního období Strojírny a stavby Třinec, a.s.	41 523
VH běžného účetního období VÚHŽ a.s.	50 324
VH běžného účetního období „METALURGIA“ SPÓŁKA AKCYJNA	-59 991
VH běžného účetního období „D&D“ Drátáru Zrt.	-60 544
VH běžného účetního období ŽDB DRÁTOVNA a.s.	-70 712
VH běžného účetního období HŽP a.s.	66 749
VH běžného účetního období SV servisní, s.r.o.	17 109
VH běžného účetního období BOHEMIA RINGS s.r.o.	-127
VH běžného účetního období REFRASIL, s.r.o.	19 797
Podíl na VH běžného účetního období Řetězárna a.s.	16 726
Podíl na VH běžného účetního období v ekvivalenci	2 778
Úpravy v rámci plné metody konsolidace (viz dále)	-269 650
Úpravy v rámci ekvivalenční metody konsolidace (viz dále)	-25 348
Konsolidovaný výsledek hospodaření	237 753

5.2.2. ÚPRAVY VÝSLEDKU HOSPODAŘENÍ V RÁMCI PLNÉ METODY ZA ROK 2024

(ÚDAJE V TIS. Kč)

Vyloučení zisků a ztrát z nerealizovaných zásob z prodeje mezi obchodními společnostmi konsolidačního celku vč. vlivu odložené daně	-15 970
Odpis přecenění majetku na reálnou hodnotu	11 158
Odpisy marže z prodeje majetku vč. vlivu odložené daně	16 063
Vyloučení zisku z prodeje emisních povolenek	-7 371
Vyloučení vyplacených podílů na zisku obchodních společností konsolidačního celku	-318 680
Vyloučení tvorby opravné položky k obchodní společnosti Slévárny Třinec, a.s	-53 651
Vyloučení tvorby opravné položky k obchodní společnosti „METALURGIA“ SPÓŁKA AKCYJNA	59 585
Vyloučení tvorby opravné položky k obchodní společnosti Strojírny a stavby Třinec, a.s.	-46 964
Vyloučení tvorby opravné položky k obchodní společnosti „D&D“ Drótaru Zrt..	78 520
Vyloučení tvorby opravné položky k obchodní společnosti BOHEMIA RINGS s.r.o.	17 781
Vlivy ostatní	3 494
Opravná položka ke kladnému konsolidačnímu rozdílu obchodní společnosti BOHEMIA RINGS s.r.o.	4 736
Odpis kladného konsolidačního rozdílu obchodní společnosti ŽDB DRÁTOVNA a.s.	-13 089
Odpis kladného konsolidačního rozdílu obchodní společnosti BOHEMIA RINGS s.r.o.	-5 990
Odpis záporného konsolidačního rozdílu obchodní společnosti REFRASIL, s.r.o.	728
Úpravy celkem	-269 650

5.2.3. ÚPRAVY VÝSLEDKU HOSPODAŘENÍ V RÁMCI EKVIVALENČNÍ METODY ZA ROK 2024

(ÚDAJE V TIS. Kč)

Vyloučení vyplacených podílů na zisku obchodní společnosti VESUVIUS ČESKÁ REPUBLIKA, a.s.	-25 348
Úpravy celkem	-25 348

6. DOPLŇUJÍCÍ INFORMACE KE KONSOLIDOVANÉ ROZVAZE

6.1. Dlouhodobý nehmotný majetek

Pořizovací cena

(ÚDAJE V TIS. KČ)

	Stav k 31.12.2024	Vliv rozšíření konsol. celku	Vliv fúze k 1.1.2025	Přírůstky	Úbytky	Vliv kurzových rozdílů	Stav k 31.12.2025
Nehmotné výsledky vývoje	2 972	0	0	0	0	0	2 972
Ocenitelná práva	516 754	3 835	578	52 615	2 723	258	571 317
Goodwill	344	0	0	0	0	-9	335
Ostatní dlouhodobý nehmotný majetek	1 220 189	0	0	6 426 461	6 942 054	0	704 596
Poskytnuté zálohy na DNM	1 482	0	0	0	1 482	0	0
Nedokončený DNM	20 083	0	0	218 979	219 343	2	19 721
Celkem	1 761 824	3 835	578	6 698 055	7 165 602	251	1 298 941

Oprávkky

(ÚDAJE V TIS. KČ)

	Stav k 31.12.2024	Vliv rozšíření konsol. celku	Vliv fúze k 1.1.2025	Přírůstky	Úbytky	Vliv kurzových rozdílů	Stav k 31.12.2025
Nehmotné výsledky vývoje	2 972	0	0	0	0	0	2 972
Ocenitelná práva	429 691	2 931	523	20 827	2 726	211	451 457
Goodwill	344	0	0	0	0	-9	335
Ostatní dlouhodobý nehmotný majetek	14 669	0	0	574	0	61	15 304
Celkem	447 676	2 931	523	21 401	2 726	263	470 068

Opravné položky

(ÚDAJE V TIS. KČ)

	Stav k 31.12.2024	Vliv rozšíření konsol. celku	Vliv fúze k 1.1.2025	Přírůstky	Úbytky	Vliv kurzových rozdílů	Stav k 31.12.2025
Ocenitelná práva	0	0	55	0	55	0	0
Celkem	0	0	55	0	55	0	0

Zůstatková hodnota

(ÚDAJE V TIS. KČ)

	Stav k 31.12.2024	Vliv fúze k 1.1.2025	Stav k 31.12.2025
Nehmotné výsledky vývoje	0	0	0
Ocenitelná práva	87 063	0	119 860
Goodwill	0	0	0
Ostatní dlouhodobý nehmotný majetek	1 205 520	0	689 292
Poskytnuté zálohy na DNM	1 482	0	0
Nedokončený DNM	20 083	0	19 721
Celkem	1 314 148	0	828 873

Odpisy dlouhodobého nehmotného majetku zaúčtované do nákladů

Odpisy dlouhodobého nehmotného majetku k 31. 12. 2025 činily 21 401 tis. Kč, k 31. 12. 2024 činily 22 306 tis. Kč.

V položce Ostatní dlouhodobý nehmotný majetek jsou vykazovány zejména povolenky.

V roce 2025 bylo bezúplatně nabyto 3 412 833 ks povolenek na rok 2025 v hodnotě 6 259 227 tis. Kč. K datu konsolidované účetní závěrky 31. 12. 2025 byla vypořádána spotřeba povolenek za rok 2024 v hodnotě 95 tis. Kč a spotřeba povolenek za rok 2025 v hodnotě 6 939 997 tis. Kč. K datu konsolidované účetní závěrky 31. 12. 2025 bezúplatně nabyté povolenky přečeňovány nebyly.

V roce 2024 bylo bezúplatně nabyto 3 419 415 ks povolenek na rok 2024 v hodnotě 5 374 972 tis. Kč. K datu konsolidované účetní závěrky 31. 12. 2024 byla vypořádána spotřeba povolenek za rok 2023 v hodnotě – 13 530 tis. Kč, přecenění povolenek k 31. 12. 2023 ve výši 306 177 tis. Kč a spotřeba povolenek za rok 2024 v hodnotě 6 956 905 tis. Kč. K datu konsolidované účetní závěrky 31. 12. 2024 bezúplatně nabyté povolenky přečeňovány nebyly.

Souhrnná výše drobného nehmotného majetku neuvedeného v rozvaze

Souhrnná výše pořizovacích cen drobného nehmotného majetku neuvedeného v rozvaze k 31. 12. 2025 činila 41 506 tis. Kč, k 31. 12. 2024 činila 86 878 tis. Kč.

6.2. Dlouhodobý hmotný majetek

Pořizovací cena

(ÚDAJE V TIS. KČ)

	Stav k 31.12.2024	Vliv rozšíření konsol. celku	Vliv fúze k 1.1.2025	Přírůstky	Úbytky	Vliv kurzových rozdílů	Stav k 31.12.2025
Pozemky	850 727	0	0	316	161	358	851 240
Stavby	17 600 358	49 209	0	646 399	6 975	-1 372	18 287 619
Hmotné movité věci a jejich soubory	50 754 104	100 243	1 820	2 076 648	491 720	-1 445	52 439 650
Ostatní DHM	122 730	59	0	19 170	1 451	1 353	141 861
Poskytnuté zálohy na DHM	72 336	0	0	169 111	193 274	31	48 204
Nedokončený DHM	1 968 036	20	0	2 124 878	2 875 780	2 193	1 219 347
Celkem	71 368 291	149 531	1 820	5 036 522	3 569 361	1 118	72 987 921

Oprávkky

(ÚDAJE V TIS. KČ)

	Stav k 31.12.2024	Vliv rozšíření konsol. celku	Vliv fúze k 1.1.2025	Přírůstky	Úbytky	Vliv kurzových rozdílů	Stav k 31.12.2025
Stavby	10 069 361	21 393	0	437 215	5 194	-3 033	10 519 742
Hmotné movité věci a jejich soubory	37 323 713	70 729	1 437	1 904 209	488 850	-3 554	38 807 684
Ostatní DHM	87 271	48	0	4 896	1 364	770	91 621
Celkem	47 480 345	92 170	1 437	2 346 320	495 408	-5 817	49 419 047

Opravné položky

(ÚDAJE V TIS. KČ)

	Stav k 31.12.2024	Přirůstky	Úbytky	Vliv kurzových rozdílů	Stav k 31.12.2025
Stavby	56 307	3 042	5 774	0	53 575
Hmotné movité věci a jejich soubory	85 146	454	27 170	0	58 430
Ostatní DHM	23	0	0	0	23
Nedokončený DHM	5 916	10 900	5 716	0	11 100
Celkem	147 392	14 396	38 660	0	123 128

Zůstatková hodnota

(ÚDAJE V TIS. KČ)

	Stav k 31.12.2024	Vliv fúze k 1.1.2025	Stav k 31.12.2025
Pozemky	850 727	0	851 240
Stavby	7 474 690	0	7 714 302
Hmotné movité věci a jejich soubory	13 345 245	383	13 573 536
Ostatní DHM	35 436	0	50 217
Poskytnuté zálohy na DHM	72 336	0	48 204
Nedokončený DHM	1 962 120	0	1 208 247
Celkem	23 740 554	383	23 445 746

Mezi nejvýznamnější přírůstky dlouhodobého hmotného majetku v roce 2025 patří:

(ÚDAJE V TIS. KČ)

Technické zhodnocení vysoké pece č. 4	346 321
Pořízení zařízení Tepelného zpracování kolejnic	211 144
Pořízení nové haly TZK	174 682
TZ – Haly soustružny válců	78 015
Přístavba Haly XII.	29 339
Plynová kogenerační jednotka MP 1250M-Cu	24 986
Pec žíhací č. 1	13 570
Prodloužení haly vč. Jeřábové dráhy	13 532

Mezi nejvýznamnější přírůstky nedokončeného dlouhodobého hmotného majetku v roce 2025 patří:

(ÚDAJE V TIS. KČ)

Výstavby rozvodny R-T3 100kV	97 524
Modernizace a dekarbonizace výroby oceli	56 182
Železnorudná briketační linka	55 622
Lis SACMI 3	43 878
Napojení EOP na přenos.soustavu ČEPS	38 357
Pozinkovací a galvanická linka L804	37 951
Nový zdroj na ZP – paroplynový cyklus PPC1	28 799
Lehká komorová pec č. 4	28 514

Odpisy dlouhodobého hmotného majetku zaúčtované do nákladů

Odpisy dlouhodobého hmotného majetku k 31. 12. 2025 činily 2 354 225 tis. Kč, k 31. 12. 2024 činily 2 330 951 tis. Kč.

Souhrnná výše drobného hmotného majetku neuvedeného v rozvaze

Souhrnná výše pořizovacích cen drobného dlouhodobého hmotného majetku neuvedeného v rozvaze k 31. 12. 2025 činila 1 024 171 tis. Kč, k 31. 12. 2024 činila 922 542 tis. Kč.

6.3. Majetek najatý formou operativního leasingu

Operativní leasing

Za rok 2025 bylo uhrazeno nájemné ve výši 82 917 tis. Kč, za rok 2024 ve výši 83 814 tis. Kč.

6.4. Dlouhodobý majetek zatížený zástavním právem

2025

(ÚDAJE V TIS. KČ)

Popis majetku	Účetní zůstatková hodnota	Popis, rozsah a účel zástavního práva/věcného břemene
DHM	169 185	
Pozemky	27 406	
DHM	324 961	
DHM	401 566	
DHM	193 700	
Pozemky	96 121	Úvěr u Československé obchodní banky, a. s.
DHM	227 884	
Pozemky	7 719	
DHM	217 101	
DHM	276 100	
DHM	1 179 966	
Pozemky	42 148	Úvěr u ING Bank N.V.
DHM	969 057	
Pozemky	18 538	Úvěr u Raiffeisenbank a.s.
DHM	59 935	Zajištění investičního bankovního úvěru u UniCredit Bank Czech Republic and Slovakia, a.s.
DHM*	95 776	Úvěr u Bank Polska Kasa Opieki Spółka Akcyjna, zajištění strojním zařízením o výše 16 674 tis. PLN
DHM*	22 976	Úvěr u BNP Paribas Bank Polska S.A., zajištění strojním zařízením do výše 4 000 tis. PLN
DHM*	112 008	Úvěr u Bank Polska Kasa Opieki Spółka Akcyjna, zajištění strojním zařízením do výše 19 500 tis. PLN
DHM*	25 848	Úvěr u Bank Polska Kasa Opieki Spółka Akcyjna, zajištění strojním zařízením do výše 4 500 tis. PLN

☑ POKRAČOVÁNÍ TABULKY NA NÁSLEDUJÍCÍ STRANĚ

☑ POKRAČOVÁNÍ TABULKY Z PŘEDCHÁZEJÍCÍ STRANY

Popis majetku	Účetní zůstatková hodnota	Popis, rozsah a účel zástavního práva/věcného břemene
DHM	131 398	
Pozemky	2 384	
Technologie	26 775	Úvěr u Citibank Europe plc.
DHM*	26 178	Investiční úvěr u K&H Bank Zrt.
DHM*	25 034	Investiční úvěr u K&H Bank Zrt.
DHM*	54 050	Investiční úvěr u K&H Bank Zrt.
DHM*	26 862	Investiční úvěr u K&H Bank Zrt.
Pozemky	4 772	
DHM	161 153	Úvěr u Raiffeisenbank a.s.
Pozemky	283	
DHM	40 901	Úvěr u České spořitelny, a.s.
DHM	7 695	Zvýhodněný bankovní úvěr u Národní rozvojové banky, a.s.
Celkem	4 975 480	

Pozn.: * přepočteno kurzem ČNB k 31.12.2025

2024

(ÚDAJE V TIS. KČ)

Popis majetku	Účetní zůstatková hodnota	Popis, rozsah a účel zástavního práva/věcného břemene
DHM	173 981	
Pozemky	27 406	
DHM	350 307	
DHM	422 292	
DHM	202 075	
Pozemky	96 121	Úvěr u Československé obchodní banky, a. s.
DHM	345 088	
DHM	1 235 439	
Pozemky	42 678	Úvěr u ING Bank N.V.

☑ POKRAČOVÁNÍ TABULKY NA NÁSLEDUJÍCÍ STRANĚ

 POKRAČOVÁNÍ TABULKY Z PŘEDCHÁZEJÍCÍ STRANY

Popis majetku	Účetní zůstatková hodnota	Popis, rozsah a účel zástavního práva/věcného břemene
DHM	1 001 235	
Pozemky	18 538	Úvěr u Raiffeisenbank a.s.
DHM	64 336	Zajištění investičního bankovního úvěru u UniCredit Bank Czech Republic and Slovakia, a.s.
DHM*	7 952	Úvěr u BNP Paribas Bank Polska S.A., zajištění strojním zařízením do výše 1 350 tis. PLN
DHM*	23 560	Úvěr u BNP Paribas Bank Polska S.A., zajištění strojním zařízením do výše 4 000 tis. PLN
DHM*	26 505	Úvěr u Bank Polska Kasa Opieki Spółka Akcyjna, zajištění strojním zařízením do výše 4 500 tis. PLN
DHM	138 078	
Pozemky	2 384	
Technologie	29 791	Úvěr u Citibank Europe plc.
DHM*	26 820	Investiční úvěr u K&H Bank Zrt.
DHM*	25 501	Investiční úvěr u K&H Bank Zrt.
Pozemky	4 772	
DHM	183 882	Úvěr u Raiffeisenbank a.s.
Pozemky	283	
DHM	40 976	Úvěr u České spořitelny, a.s.
DHM	29 416	Dlouhodobý bankovní úvěr u Československé obchodní banky, a. s.
Celkem	4 519 416	

Pozn.: * přepočteno kurzem ČNB k 31.12.2024

6.5. Dlouhodobý finanční majetek

Pořizovací cena

(ÚDAJE V TIS. KČ)

	Stav k 31.12.2024	Vliv rozšíření konsol. celku	Vliv fúze k 1.1.2025	Přírůstky	Úbytky	Přecenění	Vliv kurzových rozdílů	Stav k 31.12.2025
Podíly – ovládaná nebo ovládající osoba	412 927	-14 171	-50 000	0	0	0	0	348 756
Podíly – podstatný vliv	26 202	0	0	0	1	0	0	26 201
Ostatní dl. cenné papíry a podíly	2	0	0	0	0	0	0	2
Jiný dl. finanční majetek	20 000	0	0	0	0	0	0	20 000
Celkem	459 131	-14 171	-50 000	0	1	0	0	394 959

Opravné položky

(ÚDAJE V TIS. KČ)

	Stav k 31.12.2024	Vliv rozšíření konsol. celku	Vliv fúze k 1.1.2025	Přírůstky	Úbytky	Přecenění	Vliv kurzových rozdílů	Stav k 31.12.2025
Podíly – ovládaná nebo ovládající osoba	83 789	0	-50 000	30 555	0	0	0	64 344
Podíly – podstatný vliv	19 280	0	0	1 746	0	0	0	21 026
Ostatní dl. cenné papíry a podíly	0	0	0	0	0	0	0	0
Jiný dl. finanční majetek	0	0	0	0	0	0	0	0
Celkem	103 069	0	-50 000	32 301	0	0	0	85 370

Zůstatková hodnota

(ÚDAJE V TIS. KČ)

	Stav k 31.12.2024	Stav k 31.12.2025
Podíly – ovládaná nebo ovládající osoba	329 138	284 412
Podíly – podstatný vliv	6 922	5 175
Ostatní dlouhodobé cenné papíry a podíly	2	2
Jiný dl. finanční majetek	20 000	20 000
Celkem	356 062	309 589

6.6. Soupis nekonsolidovaných finančních investic

6.6.1. PODÍLY – OVLÁDANÁ NEBO OVLÁDAJÍCÍ OSOBA

31.12.2025

(ÚDAJE V TIS. KČ)

Název osoby, sídlo	Podíl na vlastním kapitálu v %	Vlastní kapitál	Výsl. hosp. za účetní období	Opravná položka	Finanční výnosy
TŘINECKÁ PROJEKCE, a.s., Kanada, Třinec	84,54	26 801	3 251	0	8 455
„ZAMECZEK BŁOGOCICE” Spółka z ograniczoną odpowiedzialnością, Cieszyn (POL)	88,00	44 513	129	-10 637	0
TRISIA, a.s., Lyžbice, Třinec	66,00	40 591	-930	-8 166	0
Reťaze Slovakia s.r.o., Skalica (SK)	80,00	13 032	2 569	0	598
JuBo Jeseník s. r. o., Jeseník	80,00	6 379	840	0	1 000
Řetězárna servis s.r.o., Jeseník	100,00	5 195	2 855	0	900
Security Morava, s.r.o., Kyjov	100,00	13 803	2 828	0	1 700
IMOPRA s.r.o., Nivnice	100,00	90 435	4 462	-45 541	10 000
ENEZA, s.r.o., Staré Město, Třinec	52,50	98 532	1 970	0	568
Celkem				-64 344	23 221

Pozn.: kurzívou předběžné výsledky k 31.12.2025

K 30. 4. 2025 (s rozhodným dnem k 1. 1. 2025) došlo k fúzi sloučením obchodní společnosti EKOSTROJÍRENSTVÍ TŘINEC, a.s., jakožto zanikající společnosti, s obchodní společností ENERGETIKA TŘINEC, a.s., jakožto nástupnickou společností.

31.12.2024

(ÚDAJE V TIS. KČ)

Název osoby, sídlo	Podíl na vlastním kapitálu v %	Vlastní kapitál	Výsl. hosp. za účetní období	Opravná položka	Finanční výnosy
Třinecké gastroslužby, s.r.o., Staré Město, Třinec	100,00	46 672	4 222	0	0
Moravia Security, a.s., Konská, Třinec	100,00	24 191	3 219	0	7 000
TŘINECKÁ PROJEKCE, a.s., Kanada, Třinec	84,54	33 550	4 001	0	1 609
„ZAMECZEK BŁOGOCICE” Spółka z ograniczoną odpowiedzialnością, Cieszyn (POL)	88,00	45 514	-359	-9 262	0
TRISIA, a.s., Lyžbice, Třinec	66,00	41 521	360	-7 676	0
Reťaze Slovakia s.r.o., Skalica (SK)	80,00	11 624	833	0	1 593
JuBo Jeseník s. r. o., Jeseník	80,00	6 789	1 507	0	1 200
Řetězárna servis s.r.o., Jeseník	100,00	3 241	933	0	4 400
IMOPRA s.r.o., Nivnice	100,00	95 973	8 050	-16 851	25 000
EKOSTROJÍRENSTVÍ TŘINEC, a.s., Staré Město, Třinec	100,00	-52 297	14 336	-50 000	0
ENEZA, s.r.o., Staré Město, Třinec	52,50	97 644	3 248	0	1 214
Celkem				-83 789	42 016

6.6.2. PODÍLY - PODSTATNÝ VLIV

31.12.2025

(ÚDAJE V TIS. KČ)

Název osoby, sídlo	Podíl na vlastním kapitálu v %	Vlastní kapitál	Výsl. hosp. za účetní období	Opravná položka	Finanční výnosy
Ocelářská unie a.s., Nové Město, Praha 1	40,44**	39 604	-2 901	-21 026	0
HRAT, s.r.o., Staré Město, Třinec*	23,26	4 429	356	0	0
Celkem				-21 026	0

Pozn.: kurzívou předběžné výsledky k 31.12.2025

* výsledky hospodaření za období 1.4.2025 – 31.12.2025 (hospodářský rok od 1.4.2025 do 31.3.2026)

** podíly společnosti a dceřiné společnosti VÚHŽ a.s.

31.12.2024

(ÚDAJE V TIS. KČ)

Název osoby, sídlo	Podíl na vlastním kapitálu v %	Vlastní kapitál	Výsl. hosp. za účetní období	Opravná položka	Finanční výnosy
Ocelářská unie a.s., Nové Město, Praha 1	40,44**	37 767	-3 286	-18 937	0
HRAT, s.r.o., Staré Město, Třinec*	23,26	4 073	267	0	0
Celkem				-18 937	0

Pozn.: * výsledky hospodaření za období 1.4.2024 – 31.3.2025 (hospodářský rok od 1.4.2024 do 31.3.2025)

** podíly společnosti a dceřiné společnosti VÚHŽ a.s.

6.7. Zúčtování konsolidačního rozdílu

2025

(ÚDAJE V TIS. KČ)

	Brutto	Korekce	Netto	Zúčtováno proti vlastnímu kapitálu	Zúčtováno do nákladů	Zúčtováno do výnosů
Kladný konsolidační rozdíl						
ŽDB DRÁTOVNA a.s.	261 780	-261 780	0	0	170 157	0
BOHEMIA RINGS s.r.o.	119 809	-119 809	0	0	0	0
Celkem	381 589	-381 589	0	0	170 157	0
Záporný konsolidační rozdíl						
REFRASIL, s.r.o.	-14 566	5 341	-9 225	0	0	728
Třinecké gastroslužby, s.r.o.	-43 400	2 170	-41 230	0	0	2 170
Moravia Security, a.s.	-31 402	1 570	-29 832	0	0	1 570
Celkem	-89 368	9 081	-80 287	0	0	4 468

Brutto hodnota kladného konsolidačního rozdílu obchodní společnosti ŽDB DRÁTOVNA a.s. k 31. 12. 2025 činí 261 780 tis. Kč, která počínaje účetním obdobím 2021 obsahuje i celkově vyčíslenou odloženou daň z titulu rozdílu z přecenění majetku a závazků k datu akvizice ve výši 20 703 tis. Kč.

V roce 2025 byl zaúčtován odpis kladného konsolidačního rozdílu obchodní společnosti ŽDB DRÁTOVNA a.s. ve výši 13 089 tis. Kč a opravná položka ke kladnému konsolidačnímu rozdílu ve výši 157 068 tis. Kč.

Brutto hodnota kladného konsolidačního rozdílu obchodní společnosti BOHEMIA RINGS s.r.o. k 31. 12. 2025 činí 119 809 tis. Kč, která počínaje účetním obdobím 2021 obsahuje celkově vyčíslenou odloženou daň z titulu rozdílu z přecenění majetku a závazků k datu akvizice ve výši 45 256 tis. Kč.

V roce 2025 byl do nákladů zaúčtován odpis kladného konsolidačního rozdílu obchodní společnosti BOHEMIA RINGS s.r.o. ve výši 5 990 tis. Kč a částečné zrušení opravné položky ke kladnému konsolidačnímu rozdílu ve výši 5 990 tis. Kč.

Brutto hodnota záporného konsolidačního rozdílu obchodní společnosti REFRASIL, s.r.o., k 31. 12. 2025 činí 14 566 tis. Kč.

V roce 2025 byl zaúčtován odpis záporného konsolidačního rozdílu obchodní společnosti REFRASIL, s.r.o., ve výši 728 tis. Kč.

Brutto hodnota záporného konsolidačního rozdílu obchodní společnosti Třinecké gastroslužby, s.r.o., k 31. 12. 2025 činí 43 400 tis. Kč.

V roce 2025 byl zaúčtován odpis záporného konsolidačního rozdílu obchodní společnosti Třinecké gastroslužby, s.r.o., ve výši 2 170 tis. Kč.

Brutto hodnota záporného konsolidačního rozdílu obchodní společnosti Moravia Security, a.s., k 31. 12. 2025 činí 31 402 tis. Kč.

V roce 2025 byl zaúčtován odpis záporného konsolidačního rozdílu obchodní společnosti Moravia Security, a.s., ve výši 1 570 tis. Kč.

2024

(ÚDAJE V TIS. KČ)

	Brutto	Korekce	Netto	Zúčtováno proti vlastnímu kapitálu	Zúčtováno do nákladů	Zúčtováno do výnosů
Kladný konsolidační rozdíil						
ŽDB DRÁTOVNA a.s.	261 780	-91 623	170 157	0	13 089	0
BOHEMIA RINGS s.r.o.	119 809	-119 809	0	0	0	0
Celkem	381 589	-211 432	170 157	0	13 089	0
Záporný konsolidační rozdíil						
REFRASIL, s.r.o.	-14 566	4 612	-9 954	0	0	728
Celkem	-14 566	4 612	-9 954	0	0	728

Brutto hodnota kladného konsolidačního rozdílu obchodní společnosti ŽDB DRÁTOVNA a.s. k 31. 12. 2024 činila 261 780 tis. Kč, která počínaje účetním obdobím 2021 obsahovala i celkově vyčíslenou odloženou daň z titulu rozdílu z přecenění majetku a závazků k datu akvizice ve výši 20 703 tis. Kč.

V roce 2024 byl zaúčtován odpis kladného konsolidačního rozdílu obchodní společnosti ŽDB DRÁTOVNA a.s. ve výši 13 089 tis. Kč.

Brutto hodnota kladného konsolidačního rozdílu obchodní společnosti BOHEMIA RINGS s.r.o. k 31. 12. 2024 činila 119 809 tis. Kč, která počínaje účetním obdobím 2021 obsahovala celkově vyčíslenou odloženou daň z titulu rozdílu z přecenění majetku a závazků k datu akvizice ve výši 45 256 tis. Kč.

V roce 2024 byl do nákladů zaúčtován odpis kladného konsolidačního rozdílu obchodní společnosti BOHEMIA RINGS s.r.o. ve výši 5 990 tis. Kč a částečné zrušení opravné položky ke kladnému konsolidačnímu rozdílu ve výši 5 990 tis. Kč.

Brutto hodnota záporného konsolidačního rozdílu obchodní společnosti REFRASIL, s.r.o., k 31. 12. 2024 činila 14 566 tis. Kč.

V roce 2024 byl zaúčtován odpis záporného konsolidačního rozdílu obchodní společnosti REFRASIL, s.r.o., ve výši 728 tis. Kč.

6.8. Cenné papíry a podíly v ekvivalenci

(ÚDAJE V TIS. KČ)

Cenné papíry a podíly v ekvivalenci	2025	2024
VESUVIUS ČESKÁ REPUBLIKA, a.s.	136 537	134 371
Celkem	136 537	134 371

6.9. Dlouhodobý finanční majetek zatížený zástavním právem

K 31.12.2025, resp. k 31.12.2024 nebyl žádný dlouhodobý finanční majetek zatížen zástavním právem.

6.10. Zásoby

Obchodní společnost „METALURGIA“ SPÓŁKA AKCYJNA má zastaveny k 31. 12. 2025 zásoby do výše 19 500 tis. PLN (112 008 tis. Kč) u BNP Paribas Bank Polska S.A. v souvislosti s čerpaným úvěrem a zásoby do výše 13 500 tis. PLN (77 544 tis. Kč) u Bank Polska Kasa Opieki Spółka Akcyjna v souvislosti s čerpaným úvěrem.

Obchodní společnost „METALURGIA“ SPÓŁKA AKCYJNA měla zastaveny k 31. 12. 2024 zásoby do výše 19 500 tis. PLN (114 855 tis. Kč) u BNP Paribas Bank Polska S.A. v souvislosti s čerpaným úvěrem a zásoby do výše 19 500 tis. PLN (114 855 tis. Kč) u Bank Polska Kasa Opieki Spółka Akcyjna v souvislosti s čerpaným úvěrem.

6.11. Pohledávky

6.11.1. DLOUHODOBÉ POHLEDÁVKY

V položce dlouhodobé pohledávky z obchodních vztahů jsou zpravidla vykazovány pozastávky pohledávek za odběrateli během záručních lhůt.

K 31. 12. 2025 byly evidovány dlouhodobé pohledávky s dobou splatnosti delší než pět let ve výši 47 tis. Kč, k 31. 12. 2024 ve výši 47 tis. Kč.

6.11.2. KRÁTKODOBÉ POHLEDÁVKY

K 31. 12. 2025 jsou evidovány krátkodobé pohledávky z obchodních vztahů po lhůtě splatnosti ve výši brutto 342 160 tis. Kč (netto 243 143 tis. Kč), k 31. 12. 2024: brutto 314 549 tis. Kč (netto 252 893 tis. Kč).

Pohledávky – ostatní

Krátkodobé poskytnuté zálohy představují zejména zálohy na dodávky služeb.

Stát – daňové pohledávky představují k 31. 12. 2025, resp. 31. 12. 2024 tato položka představovala zejména pohledávku z titulu daně z přidané hodnoty a záloh na daň z příjmů právnických osob a záloh na poplatky podle zákona č. 201/2012 Sb., o ochraně ovzduší.

Jiné pohledávky představují k 31. 12. 2025, resp. 31. 12. 2024 zejména pohledávku z titulu nezpochybnitelného nároku na dotaci, pohledávku z titulu skupinové registrace k dani z přidané hodnoty a pohledávky za fyzickými osobami.

Dohadné účty aktivní představují k 31. 12. 2025, resp. k 31. 12. 2024 zejména dohadnou položku na očekávaná pojistná plnění v souvislosti s havárií ohřívače větru (vícenáklady z přerušení provozu) včetně dalších pojistných plnění a dohadnou položku na dodávky služeb. Na očekávaná pojistná plnění v souvislosti s havárií ohřívače větru společnost přijala od pojišťovny zálohy (viz kapitola č. 7. 4). Část pojistné události týkající se majetkové škody byla k datu účetní závěrky 31. 12. 2025 včetně doplatku finančního plnění již uzavřena.

Obvyklá doba splatnosti pohledávek je 30 dnů.

6.11.3. POHLEDÁVKY ZASTAVENÉ PODLE ZÁSTAVNÍHO PRÁVA

Obchodní společnost „METALURGIA“ SPÓŁKA AKCYJNA má k 31. 12. 2025 zřízeno zástavní právo k pohledávkám ve výši 3 417 tis. PLN (19 629 tis. Kč) u banky BNP Paribas Faktoring Sp. z o. o. a zástavní právo k pohledávkám ve výši 1 303 tis. PLN (7 482 tis. Kč) u banky Pekao Faktoring Sp. z o.o. K 31. 12. 2024 výše zastavených pohledávek činila 5 397 tis. PLN (31 790 tis. Kč) u banky BNP Paribas Faktoring Sp. z o. o. a zástavní právo k pohledávkám ve výši 2 439 tis. PLN (14 365 tis. Kč) u banky Pekao Faktoring Sp. z o.o.

6.11.4. POHLEDÁVKY ZA OSOBAMI VE SKUPINĚ

K 31. 12. 2024 společnost vykazovala dlouhodobou pohledávku za obchodní společností EKOSTROJÍRENSTVÍ TŘINEC, a.s., ve výši 67 123 tis. Kč z titulu Smlouvy o revolvingovém úvěru, ke které byla vytvořena opravná položka v plné výši. Závazek k úhradě této pohledávky přešel v důsledku Fúze EKOSTROJÍRENSTVÍ (odst. 3.1) na nástupnickou společnost ENERGETIKA TŘINEC, a.s. K datu účetní závěrky k 31. 12. 2025 byla tato pohledávka uhrazena a opravná položka zúčtována.

Krátkodobé pohledávky

(ÚDAJE V TIS. KČ)

Název osoby	Vztah ke společnosti	Stav k 31.12.2025	Stav k 31.12.2024
• Z obchodních vztahů			
JuBo Jeseník s. r. o.	Ovládaná osoba	1 932	2 935
Moravia Security, a.s.*	Ovládaná osoba	0	229
MORAVIA STEEL a.s.	Ovládající osoba	2 900 833	3 297 464
TŘINECKÁ PROJEKCE, a.s.	Ovládaná osoba	277	4 645
Třinecké gastroslužby, s.r.o.*	Ovládaná osoba	0	4 121
TRISIA, a.s.	Ovládaná osoba	620	129
VESUVIUS ČESKÁ REPUBLIKA, a.s.	Os. pod podstat. vlivem	13 825	11 056
Beskydská golfová, a.s.	Sesterská společnost	39	28
NEOMET Sp. z o.o.	Sesterská společnost	29	50
IMOPRA s.r.o.	Ovládaná osoba	2	2
M Steel Projects a.s.	Sesterská společnost	8	13
Security Morava, s.r.o.	Ovládaná osoba	100	17
Moravskoslezský kovošrot, a.s.	Sesterská společnost	2 046	1 545
Kovárna VIVA a.s.	Sesterská společnost	472	311
MINERFIN a.s.	Osoba ve skupině	4	527
Barrandov Studio a.s.	Sesterská společnost	8 703	130
Reťaze Slovakia, s.r.o.	Ovládaná osoba	8 129	1 158
Řetězárna servis s.r.o.	Ovládaná osoba	17	5
EKOSTROJÍRENSTVÍ TŘINEC, a.s.**	Ovládaná osoba	0	133
MSV Metal Studénka, a.s.	Sesterská společnost	3 105	3 194
KUŹNIA OSTRÓW WIELKOPOLSKI SP. Z O.O.	Sesterská společnost	0	310
ALPER a.s.	Sesterská společnost	0	2
ENEZA, s.r.o.	Ovládaná společnost	1 414	1 502
Celkem		2 941 555	3 329 506

 POKRAČOVÁNÍ TABULKY NA NÁSLEDUJÍCÍ STRANĚ

☑ POKRAČOVÁNÍ TABULKY Z PŘEDCHÁZEJÍCÍ STRANY

Název osoby	Vztah ke společnosti	Stav k 31.12.2025	Stav k 31.12.2024
• Dohadné účty aktivní			
MORAVIA STEEL a.s.	Ovládající osoba	1 862	1 593
Třinecké gastroslužby, s.r.o.*	Ovládaná osoba	0	3
Celkem		1 862	1 596
• Příjmy příštích období			
MORAVIA STEEL a.s.	Ovládající osoba	4	10 551
EKOSTROJÍRENSTVÍ TŘINEC, a.s.	Ovládaná osoba	0	894
Celkem		4	11 445
Celkem krátkodobé pohledávky včetně časového rozlišení k osobám ve skupině		2 943 421	3 342 547
Pohledávky mimo skupinu		3 591 084	4 528 184
Krátkodobé pohledávky včetně časového rozlišení celkem		6 534 505	7 870 731

Pozn.: * Konsolidační celek byl 1.1.2025 rozšířen o obchodní společnost Třinecké gastroslužby, s.r.o., a obchodní společnost Moravia Security, a.s.

** V důsledku Fúze EKOSTROJÍRENSTVÍ k 1.1.2025 (odst. 3.1) pohledávky přešly na nástupnickou společnost ENERGETIKA TŘINEC, a.s.

6.12. Vlastní kapitál

Oceňovací rozdily zahrnují rozdíl z přecenění realizovatelných cenných papírů snížený o odložený daňový závazek.

V důsledku Fúze EKOSTROJÍRENSTVÍ (kapitola 3.1) došlo k 1.1.2025 ke snížení vlastního kapitálu o částku 52 296 tis. Kč.

V důsledku Fúze Trialfy (kapitola 3.1) došlo k 1. 1. 2024 ke zvýšení vlastního kapitálu společnosti o částku 22 430 tis. Kč.

Jediný akcionář společnosti rozhodl o rozdělení čistého zisku společnosti po zdanění vytvořeného společností za rok 2024 ve výši 315 722 tis. Kč takto:

– Nerozdělený zisk minulých let 315 722 tis. Kč.

Základní kapitál

Základní kapitál společnosti je rozvržen na 8 109 863 kmenových akcií na jméno v listinné podobě, plně upsaných a splacených, se jmenovitou hodnotou jedné akcie 1 000 Kč.

Návrh na rozdělení zisku za rok 2025

Společnost vytvořila v roce 2025 čistý zisk po zdanění ve výši 185 580 tis. Kč. Návrh na jeho rozdělení je následující:

– Nerozdělený zisk minulých let 185 580 tis. Kč.

6.13. Rezervy

Ostatní rezervy představují zejména rezervy na zaměstnanecké odměny a na rizika vyplývající z obchodních vztahů, včetně reklamací.

6.14. Závazky

6.14.1. DLOUHODOBÉ ZÁVAZKY

V dlouhodobých závazcích z obchodních vztahů jsou vykazovány k 31. 12. 2025 závazky z titulu pozastávek za dodavateli dle uzavřených smluv.

Společnost neeviduje k 31. 12. 2025 dlouhodobé závazky kryté věcnými zárukami.

K 31. 12. 2025 jsou evidovány dlouhodobé závazky z obchodních vztahů s dobou splatnosti delší než 5 let ve výši 69 tis. Kč. K 31. 12. 2024 jsou evidovány dlouhodobé závazky z obchodních vztahů s dobou splatnosti delší než 5 let ve výši 69 tis. Kč.

6.14.2. KRÁTKODOBÉ ZÁVAZKY Z OBCHODNÍCH VZTAHŮ

K 31. 12. 2025 jsou evidovány krátkodobé závazky z obchodních vztahů po lhůtě splatnosti ve výši 9 494 tis. Kč, k 31. 12. 2024 ve výši 21 325 tis. Kč.

V krátkodobých přijatých zálohách k 31. 12. 2025 společnost vykazuje zejména zálohy na očekávaná pojistná plnění v souvislosti s havárií ohřívače větru ve výši 450 000 tis. Kč (vícenáklady z přerušení provozu) a zálohy na dodávky služeb. K 31. 12. 2024 v této položce vykazovala společnost zejména zálohy na očekávaná pojistná plnění v souvislosti s havárií ohřívače větru ve výši 950 000 tis. Kč (vícenáklady z přerušení provozu a škoda na majetku) a zálohy na dodávky služeb.

Běžná lhůta splatnosti závazků činí 60 dnů.

6.14.3. ZÁVAZKY – OSTATNÍ

Stát – daňové závazky a dotace představují k 31. 12. 2025, resp. k 31. 12. 2024, zejména přijaté dotace na povolenky a závazek z titulu daně z příjmů fyzických osob.

Dohadné účty pasivní představují k 31. 12. 2025, resp. k 31. 12. 2024, zejména dohadnou položku na pokrytí všech doposud nezaúčtovaných plnění vztahujících se k osobním nákladům, dohadnou položku na poplatky podle zákona č. 201/2012 Sb., o ochraně ovzduší, a dohadnou položku z titulu nevyfakturovaných zásob včetně služeb a energií.

Jiné závazky společnosti představují k 31. 12. 2025, resp. k 31. 12. 2024, zejména závazky z titulu skupinové registrace k dani z přidané hodnoty.

6.14.4. ZÁVAZKY K OSOBÁM VE SKUPINĚ

Dlouhodobé závazky

Dlouhodobé závazky k osobám ve skupině k 31. 12. 2025 nebyly evidovány.

V dlouhodobých závazcích mimo skupinu je vykazován k 31. 12. 2025 zejména odložený daňový závazek ve výši 1 554 288 tis. Kč, k 31. 12. 2024 ve výši 1 505 800 tis. Kč, a závazky k úvěrovým institucím ve výši 2 446 941 tis. Kč, k 31. 12. 2024 ve výši 2 857 360 tis. Kč.

Krátkodobé závazky

(ÚDAJE V TIS. Kč)

Název osoby	Vztah ke společnosti	Stav k 31.12.2025	Stav k 31.12.2024
• Z obchodních vztahů			
Řetězárna servis s.r.o.	Ovládaná osoba	2 556	1 475
JuBo Jeseník s. r. o.	Ovládaná osoba	14	0
Ocelářská unie, a.s.	Os. pod podstat. vlivem	924	923
MORAVIA STEEL a.s.	Ovládající osoba	2 680 909	2 735 771
Moravia Security, a.s.*	Ovládaná osoba	0	12 646
Security Morava, s.r.o.	Ovládaná osoba	2 110	2 827
TRISIA, a.s.	Ovládaná osoba	1 557	1 615
TŘINECKÁ PROJEKCE, a.s.	Ovládaná osoba	8 715	1 937
Třinecké gastroslužby, s.r.o.*	Ovládaná osoba	0	16 083
VESUVIUS ČESKA REPUBLIKA, a.s.	Os. pod. podstat. vlivem	3 385	44 258
Beskydská golfová, a.s.	Sesterská společnost	53	0
Barrandov Studio a.s.	Ovládaná osoba	33	0
„ZAMECZEK BŁOGOCICE“ Sp. z o.o.	Ovládaná osoba	96	99
Moravskoslezský kovošrot, a.s.	Sesterská společnost	176 596	110 251
MORAVIA STEEL ITALIA s.r.l.	Sesterská společnost	538	319
MORAVIA STEEL SLOVENIJA d.o.o.	Sesterská společnost	232	54
MORAVIA STEEL IBÉRIA, S.A.	Sesterská společnost	163	269
MORAVIA STEEL UK LIMITED	Sesterská společnost	114	69
Moravia Steel Deutschland GmbH	Sesterská společnost	1 096	1 053
NEOMET Sp. z o.o.	Sesterská společnost	80 191	99 788
MSV Metal Studénka, a.s.	Sesterská společnost	190	173
EKOSTROJÍRENSTVÍ TŘINEC, a.s.	Ovládaná osoba	0	27 202

 POKRAČOVÁNÍ TABULKY NA NÁSLEDUJÍCÍ STRANĚ

 POKRAČOVÁNÍ TABULKY Z PŘEDCHÁZEJÍCÍ STRANY

Název osoby	Vztah ke společnosti	Stav k 31.12.2025	Stav k 31.12.2024
ENEZA, s.r.o.	Ovládaná osoba	25 246	25 979
Reťaze Slovakia, s.r.o.	Ovládaná osoba	0	18
Celkem		2 984 718	3 082 809
• Dohadné položky pasivní			
MORAVIA STEEL a.s.	Ovládající osoba	2 197	389
TRISIA, a.s.	Sesterská společnost	102	0
Beskydská golfová, a.s.	Sesterská společnost	397	0
MORAVIA STEEL IBÉRIA, S.A.	Sesterská společnost	6	40
MORAVIA STEEL SLOVENIJA d.o.o.	Sesterská společnost	0	273
Celkem		2 702	702
• Jiné závazky			
MORAVIA STEEL a.s.	Ovládající osoba	49 007	49 745
Celkem		49 007	49 745
• Výdaje příštích období			
MORAVIA STEEL a.s.	Ovládající osoba	8 909	4 605
MORAVIA STEEL IBÉRIA, S.A.	Sesterská společnost	87	242
MORAVIA STEEL SLOVENIJA d.o.o.	Sesterská společnost	32	18
Celkem		9 028	4 865
Celkem krátkodobé závazky včetně časového rozlišení k osobám ve skupině		3 045 455	3 138 121
Závazky mimo skupinu		6 506 562	7 904 588
Krátkodobé závazky včetně časového rozlišení celkem		9 552 017	11 042 709

Pozn.: * Konsolidační celek byl 1.1.2025 rozšířen o obchodní společnost Třinecké gastroslužby, s.r.o., a obchodní společnost Moravia Security, a.s.

** V důsledku Fúze EKOSTROJÍRENSTVÍ k 1.1.2025 (odst. 3.1) závazky přešly na nástupnickou společnost ENERGETIKA TŘINEC, a.s.

V krátkodobých závazcích mimo skupinu jsou vykazovány k 31. 12. 2025 zejména závazky k úvěrovým institucím ve výši 1 514 723 tis. Kč, k 31. 12. 2024 ve výši 1 566 241 tis. Kč, a daňové závazky a dotace k 31. 12. 2025 ve výši 648 464 tis. Kč, k 31. 12. 2024 ve výši 1 295 525 tis. Kč.

6.15. Odložená daň z příjmů

6.15.1. ODLOŽENÝ DAŇOVÝ ZÁVAZEK

Pro výpočet odloženého daňového závazku byla použita sazba daně v souladu s legislativou každého státu platná pro období, v němž se předpokládá uplatnění daňového závazku.

(ÚDAJE V TIS. Kč)

Títul	Sazba daně (v %)	Stav k 31.12.2025	Stav k 31.12.2024
Rozdíl mezi daňovou a účetní zůstatkovou hodnotou dlouhodobého majetku	21	-9 556 200	-9 928 798
Rozdíl mezi daňovou a účetní zůstatkovou hodnotou dlouhodobého majetku	9	-124 232	-100 991
Přecenění realizovatelných cenných papírů	21	2 054	2 054
Přecenění majetku na reálnou hodnotu	21	-180 351	-147 546
Přecenění majetku na reálnou hodnotu	19	-19 454	-18 417
Přecenění majetku na reálnou hodnotu	9	-24 813	-26 189
Účetní rezervy	21	204 659	207 914
Opravné položky	21	1 182 539	1 453 671
Opravná položka ke kladnému kons. rozdílu	21	230 451	79 371
Nezaplacené úroky z prodlení	21	-18	-954
Náklady daňově uplatnitelné v dalších letech	21	95 925	130 221
Uplatnitelná daňová ztráta	21	136 838	145 898
Nerealizované zisky z prodeje zásob ve skupině	21	29 725	53 752
Nerealizované zisky z prodeje zásob ve skupině	9	1 611	0
Nerealizované zisky z prodeje DHM a DNM ve skupině	21	533 797	904 809
Nerealizované zisky z prodeje DHM a DNM ve skupině	19	136	463
Nerealizované zisky z prodeje DHM a DNM ve skupině (vlastní kapitál)	19	-136	-133
Celkem základ daně		-7 487 470	-7 244 875
Odložený daňový závazek		-1 554 288	-1 505 800

(ÚDAJE V TIS. KČ)

Analýza změny zůstatku	
31.12.2024	-1 505 800
Rozšíření konsolidačního celku	-1 236
Běžné změny účtované proti výkazu zisku a ztráty	-35 982
Běžné změny účtované proti vlastnímu kapitálu	-286
Účtování proti Kladnému konsolidačnímu rozdílu	-10 984
31.12.2025	-1 554 288

6.15.2. ODLOŽENÁ DAŇOVÁ POHLEDÁVKA

Pro výpočet odložené daňové pohledávky byla použita sazba daně v souladu s legislativou každého státu platná pro období, v němž se předpokládá uplatnění daňové pohledávky.

(ÚDAJE V TIS. KČ)

Títul	Sazba daně (v %)	Stav k 31.12.2025	Stav k 31.12.2024
Rozdíl mezi daňovou a účetní zůstatkovou hodnotou dlouhodobého majetku	19	-23 605	-27 607
Náklady daňově uplatnitelné v dalších letech	19	19 860	25 434
Opravné položky	19	17 196	9 256
Uplatnitelná daňová ztráta	19	38 793	53 668
Celkem základ daně		52 244	60 751
Odložená daňová pohledávka		9 926	11 543

(ÚDAJE V TIS. KČ)

Analýza změny zůstatku	
31.12.2024	11 543
Běžné změny účtované proti výkazu zisku a ztráty	-1 349
Běžné změny účtované proti vlastnímu kapitálu	-268
31.12.2025	9 926

6.16. Závazky k úvěrovým institucím

Závazky k úvěrovým institucím – dlouhodobé

(ÚDAJE V TIS. Kč)

Typ závazku	Měna	Zůstatek k 31.12.2025	Zůstatek k 31.12.2024	Forma zajištění k 31.12.2025
Investiční úvěr	Kč	120 000	360 000	Nemov. a mov. maj., pohl. z pojištění, směnka vlastní
Investiční úvěr	Kč	677 235	838 661	Nemov. a mov. maj., pohl. z pojištění
Investiční úvěr	EUR	0	112 262	Nemov. a mov. maj., pohl. z pojištění
Investiční úvěr	EUR	347 916	567 922	Nemov. a mov. maj., pohl. z pojištění, směnka vlastní
Investiční úvěr	EUR	454 594	661 106	Bez zajištění
Investiční úvěr	EUR	48 490	0	Bez zajištění
Investiční úvěr	EUR	543 330	0	Nemov. a mov. maj., pohl. z pojištění, směnka vlastní
Investiční úvěr	Kč	0	950	Bez zajištění
Investiční úvěr	EUR	3 771	5 876	Bez zajištění
Investiční úvěr	Kč	7 200	0	Bez zajištění
Investiční úvěr	EUR	24 367	32 637	Směnka
Účelový úvěr	EUR	101 829	148 088	Pohledávky
Investiční úvěr	EUR	0	11 126	Vlastní blankosměnka, zástavní právo k movitým věcem
Účelový úvěr	CZK/EUR	42 034	12 000	Bez zajištění
Smlouva o zvýhodněném úvěru	Kč	4 066	0	Vlastní směnky, zástavní právo k movité věci
Investiční úvěr	EUR	0	1 470	Blankosměnka
Investiční úvěr	EUR	3 636	18 889	Blankosměnka vlastní
Investiční úvěr	EUR	35 735	56 466	Blankosměnka vlastní
Investiční úvěr	EUR	1 657	5 143	Hypotéka, pojistná zástava
Investiční úvěr	EUR	31 081	24 764	Hypotéka, pojistná zástava
Celkem		2 446 941	2 857 360	

Závazky k úvěrovým institucím – krátkodobé

(ÚDAJE V TIS. KČ)

Typ závazku	Měna	Zůstatek k 31.12.2025	Zůstatek k 31.12.2024	Forma zajištění k 31.12.2025
Kontokorent	Kč	15	0	Bez zajištění
Investiční úvěr	EUR	1 415	5 876	Blankosměnka
Kontokorent	PLN	2 155	0	Zástavní právo na skladové zásoby, zboží, materiál a hotové výrobky spolu s převodem pojistné smlouvy, blankosměnky
Kontokorent	EUR	21 999	10 869	Zástavní právo na skladové zásoby, zboží, materiál a hotové výrobky spolu s převodem pojistné smlouvy, blankosměnky
Kontokorent	PLN	1 656	574	Zástavní právo na skladové zásoby, zboží, materiál a hotové výrobky spolu s převodem pojistné smlouvy, blankosměnky
Kontokorent	EUR	26 751	33 087	Zástavní právo na skladové zásoby, zboží, materiál a hotové výrobky spolu s převodem pojistné smlouvy, blankosměnky
Investiční úvěr	PLN	2 260	6 952	Zástavní právo ke strojům a zařízením spolu s převodem pojistné smlouvy, blankosměnka
Investiční úvěr	EUR	4 451	6 922	Zástavní právo ke strojům a zařízením spolu s převodem pojistné smlouvy, blankosměnka
Kontokorent – kreditky	Kč	102	120	Bez zajištění
Jednorázový úvěr, investiční	EUR	0	26 384	Movité a nemovité věci
Kontokorent	EUR	22 342	63 269	Pohledávky
Účelový úvěr	EUR	40 732	42 311	Pohledávky
Kontokorent	EUR	42 629	0	Směnka
Investiční úvěr	EUR	108 072	224 524	Nemov. a mov. maj., pohl. z pojištění
Investiční úvěr	EUR	198 809	206 517	Nemov. a mov. maj., pohl. z pojištění, směnka vlastní
Investiční úvěr	Kč	240 000	240 000	Nemov. a mov. maj., pohl. z pojištění, směnka vlastní
Krátkodobý úvěr	Kč	51	62	Bez zajištění
Investiční úvěr	EUR	181 837	188 887	Bez zajištění

 POKRAČOVÁNÍ TABULKY NA NÁSLEDUJÍCÍ STRANĚ

☑ POKRAČOVÁNÍ TABULKY Z PŘEDCHÁZEJÍCÍ STRANY

Typ závazku	Měna	Zůstatek k 31.12.2025	Zůstatek k 31.12.2024	Forma zajištění k 31.12.2025
Investiční úvěr	EUR	193 496	93 185	Cenné papíry, směnka vlastní
Investiční úvěr	EUR	60 370	0	Nemov. a mov. maj., pohl. z pojištění, směnka vlastní
Investiční úvěr	Kč	950	1 900	Bez zajištění
Investiční úvěr	EUR	1 886	1 959	Bez zajištění
Investiční úvěr	Kč	2 400	0	Bez zajištění
Kreditní karty	Kč	32	6	Bez zajištění
Investiční úvěr	EUR	8 486	8 815	Směnka
Účelový úvěr	Kč	0	5 000	Zástavní právo k movité věci
Účelový úvěr	CZK/EUR	11 965	6 000	Bez zajištění
Smlouva o zvýhodněném úvěru	Kč	2 217	0	Vlastní směnky, zástavní právo k movité věci
Investiční úvěr	Kč	0	18 000	Blankosměnka, zástava movitého majetku
Investiční úvěr	Kč	0	0	Blankosměnka
Kontokorent	Kč	0	16 097	Blankosměnka
Kontokorent	Kč	0	4 735	Blankosměnka
Kontokorent	Kč	0	3 502	Blankosměnka
Kontokorent	EUR	0	64 489	Blankosměnka
Kontokorent	Kč	26 117	32 508	Vlastní blankosměnka
Kontokorent	Kč	26 117	33 077	Vlastní blankosměnka
Investiční úvěr	EUR	10 710	14 830	Vlastní blankosměnka, zástavní právo k movitým věcem
Kontokorent	EUR	25 015	5 143	Blankosměnka

☑ POKRAČOVÁNÍ TABULKY NA NÁSLEDUJÍCÍ STRANĚ

 POKRAČOVÁNÍ TABULKY Z PŘEDCHÁZEJÍCÍ STRANY

Typ závazku	Měna	Zůstatek k 31.12.2025	Zůstatek k 31.12.2024	Forma zajištění k 31.12.2025
Provozní úvěr	Kč	44 992	12 859	Zástavní právo k nemovitosti, zajišťovací převod vlastnického práva k movitým věcem, blankosměnka, vinkulace pojištění nemovitosti
Provozní úvěr	EUR	70 571	78 979	Blankosměnka vlastní
Provozní úvěr	Kč	48 033	4 572	Blankosměnka vlastní
Investiční úvěr	EUR	0	9 289	Blankosměnka vlastní
Investiční úvěr	EUR	14 547	15 111	Blankosměnka vlastní
Investiční úvěr	EUR	20 420	20 609	Blankosměnka vlastní
Provozní úvěr	Kč	35 373	0	Zástavní právo k nemovitosti, blankosměnka, vinkulace pojištění nemovitosti
Investiční úvěr	EUR	0	3 465	Hypotéka, pojistná zástava
Investiční úvěr	EUR	3 314	3 429	Hypotéka, pojistná zástava
Kontokorent	EUR	0	39 460	Bez zajištění
Investiční úvěr	EUR	12 436	12 868	Hypotéka, pojistná zástava
Celkem		1 514 723	1 566 241	

Splátky dlouhodobých závazků k úvěrovým institucím nad 5 let činí 93 185 tis. Kč.

6.17. Závazky a pohledávky neuvedené v účetnictví, soudní spory a ostatní skutečnosti

TŘINECKÉ ŽELEZÁRNY, a. s.

Poskytnuté záruky

31. 12. 2025

Typ	Celková výše	Stav k 31.12.2025
Záruky - jiným subjektům	1 507 tis. EUR	36 531 tis. Kč

31. 12. 2024

Typ	Celková výše	Stav k 31.12.2024
Záruky - jiným subjektům	3 249 tis. EUR 40 000 tis. Kč	81 833 tis. Kč 40 000 tis. Kč

Přijaté záruky

31. 12. 2025

Typ	Celková výše	Stav k 31.12.2025
Záruky - od jiných subjektů	1 300 tis. EUR 13 346 tis. Kč	31 530 tis. Kč 13 346 tis. Kč

31. 12. 2024

Typ	Celková výše	Stav k 31.12.2024
Záruky - od jiných subjektů	4 487 tis. EUR 21 320 tis. Kč	113 004 tis. Kč 21 320 tis. Kč

K 31. 12. 2025 společnost eviduje v podrozvahové evidenci jak jistící směnky vydané společností ve prospěch úvěrových institucí, tak přijaté jistící směnky, vydané ve prospěch společnosti k zajištění peněžitých závazků vyplývajících ze Smluv o revolvingovém úvěru.

Soudní spory

Spor na základě žaloby podané společností dne 14.02.2025 k Městskému soudu v Praze proti rozhodnutí Ministerstva průmyslu a obchodu ČR vydaného pod čj. MPO 86138/2024 dne 12.12.2024. Tímto rozhodnutím byla společnosti přiznána tzv. kompenzace nepřímých nákladů za rok 2023 (dle nařízení vlády č. 565/2020 Sb.) pouze ve snížené výši, tj. 165 722 948,00 Kč, ačkoliv společnost řádně podanou žádostí nárokovala kompenzaci nepřímých nákladů za rok 2023 ve výši 458 272 980,30 Kč. Napadeným rozhodnutím Ministerstva průmyslu a obchodu byla poskytnuta kompenzace pouze ve výši snížené o částku odpovídající výši jiné veřejné podpory poskytnuté společnosti, konkrétně o částku poskytnutou společnosti ve formě tzv. zastropování cen elektřiny. Společnost se touto žalobou domáhá zrušení uvedeného rozhodnutí Ministerstva průmyslu a obchodu o poskytnutí kompenzace nepřímých nákladů. Proti rozhodnutí Městského soudu v Praze o zamítnutí žaloby podala společnost kasační stížnost k Nejvyššímu správnímu soudu. Ve věci nebylo doposud rozhodnuto.

Ekologické závazky

Společnost má vypracovaný tzv. ekologický audit, který vykazuje závazky společnosti z hlediska ochrany životního prostředí. Na základě tohoto auditu uzavřela společnost smlouvu s Fondem národního majetku České republiky o úhradě nákladů vynaložených na vypořádání ekologických závazků vzniklých před privatizací do výše 514 mil. Kč.

Podle dodatku k této smlouvě, který společnost uzavřela dne 3. 11. 2008 s Českou republikou – Ministerstvem financí, činí garance Ministerstva financí nejvýše 843,6 mil. Kč. Tato garance pokrývá ekologické závazky společnosti a z tohoto důvodu netvoří rezervu na ekologické zátěže.

K 31. 12. 2025 společnost vyčerpala prostředky ve výši 556 802 tis. Kč, k 31. 12. 2024 prostředky ve výši 552 562 tis. Kč.

Ostatní obchodní společnosti zahrnuté do konsolidačního celku

ENERGETIKA TŘINEC, a.s.

Jištění za závazky

(ÚDAJE V TIS. KČ)

Typ závazku	Stav k 31.12.2025	Stav k 31.12.2024
Bianco směnky – jištění vlastních kontokorentních úvěrů	670 000	550 000
Bianco směnky – jištění vlastních dlouhodobých úvěrů	0	90 000
Celkem	670 000	640 000

Strojírny a stavby Třinec, a.s.**Poskytnuté záruky**

31. 12. 2025

Typ	Celková výše	Stav k 31.12.2025
Záruky - jiným subjektům	7 097 tis. Kč 26 048 tis. EUR	7 097 tis. Kč 630 822 tis. Kč

31. 12. 2024

Typ	Celková výše	Stav k 31.12.2024
Záruky - jiným subjektům	17 807 tis. Kč 3 083 tis. EUR	17 807 tis. Kč 77 271 tis. Kč

Přijaté záruky

31. 12. 2025

Typ	Celková výše	Stav k 31.12.2025
Záruky - od jiných subjektů	2 410 tis. Kč	2 410 tis. Kč

31. 12. 2024

Typ	Celková výše	Stav k 31.12.2024
Záruky - od jiných subjektů	4 885 tis. Kč	4 885 tis. Kč

Ostatní závazky a pohledávky neuvedené v účetnictví a soudní spory ostatních obchodních společností zahrnutých do konsolidačního celku jsou podrobně popsány v jednotlivých účetních závěrkách těchto obchodních společností. Tyto závazky, pohledávky a soudní spory nejsou z pohledu skupiny významné.

7. DOPLŇUJÍCÍ INFORMACE KE KONSOLIDOVANÉMU VÝKAZU ZISKU A ZTRÁTY

7.1. Výnosy z hlavních činností a prodané zboží

7.1.1. VÝNOSY Z HLAVNÍCH ČINNOSTÍ A PRODANÉ ZBOŽÍ KONSOLIDAČNÍHO CELKU ZA ROK 2025

(ÚDAJE V TIS. KČ)

Činnosti	Tuzemsko	Zahraníčí	Celkem
Hutní výroba	45 251 432	5 986 382	51 237 814
Ostatní výroba	2 017 676	1 845 804	3 863 480
Prodej zboží	118 332	174 913	293 245
Služby	1 567 618	139 702	1 707 320
Celkem	48 955 058	8 146 801	57 101 859

7.1.2. VÝNOSY Z HLAVNÍCH ČINNOSTÍ A PRODANÉ ZBOŽÍ KONSOLIDAČNÍHO CELKU ZA ROK 2024

(ÚDAJE V TIS. KČ)

Činnosti	Tuzemsko	Zahraníčí	Celkem
Hutní výroba	47 030 756	7 361 163	54 391 919
Ostatní výroba	1 894 723	1 992 526	3 887 249
Prodej zboží	13 641	242 373	256 014
Služby	1 234 169	165 056	1 399 225
Celkem	50 173 289	9 761 118	59 934 407

7.2. Dotace

V roce 2025 společnost čerpala dotaci na pořízení ekologických a ostatních investic ve výši 88 250 tis. Kč.

V roce 2024 společnost čerpala dotaci na pořízení ekologických a ostatních investic ve výši 39 965 tis. Kč.

Dotace na provozní účely ve výši 9 041 tis. Kč, čerpané v roce 2025, představují dotaci na provoz Muzea Třineckých železáren a města Třince, dotace na ekologické projekty a dotace na vzdělávání.

Dotace na provozní účely ve výši 3 121 tis. Kč, čerpané v roce 2024, představovaly dotaci na provoz Muzea Třineckých železáren a města Třince a dotace na vzdělávání.

7.3. Celkové odměny účtované auditorem

(ÚDAJE V TIS. KČ)

	Období do 31.12.2025	Období do 31.12.2024
Povinný audit účetní závěrky	12 843	12 717
Jiné ověřovací služby	117	121
Jiné neauditorské služby	176	5
Celkem	13 136	12 843

7.4. Ostatní náklady a výnosy

V ostatních provozních výnosech roku 2025 je vykazováno zejména čerpání dotace na povolenky ve výši 6 871 991 tis. Kč, v roce 2024 ve výši 6 943 374 tis. Kč, dále vypořádání pojistného plnění v souvislosti s havárií ohřívače větru z titulu majetkové škody včetně přehodnocení pojistného plnění z titulu přerušení provozu s celkovým dopadem snížení výnosů ve výši 59 796 tis. Kč.

Ostatní finanční výnosy roku 2025 tvoří zejména kurzové zisky ve výši 250 747 tis. Kč, v roce 2024 ve výši 212 380 tis. Kč.

V ostatních provozních nákladech roku 2025 je vykazována především spotřeba povolenek ve výši 6 940 092 tis. Kč, v roce 2024 ve výši 6 943 374 tis. Kč.

Ostatní finanční náklady roku 2025 tvoří zejména kurzové ztráty ve výši 177 266 tis. Kč, v roce 2024 ve výši 263 649 tis. Kč.

Finanční dary jsou vykazovány v rámci provozních nákladů. Celková výše poskytnutých darů v roce 2025 činila 29 256 tis. Kč, v roce 2024: 29 886 tis. Kč.

Společnost přijala a vykázala v roce 2025 kompenzaci nepřímých nákladů pro odvětví, u kterých bylo zjištěno značné riziko úniku uhlíku v důsledku promítnutí nákladů spojených s emisemi skleníkových plynů do cen elektřiny, za kalendářní rok 2024 ve výši 473 906 tis. Kč.

Společnost přijala a vykázala v roce 2024 kompenzaci nepřímých nákladů pro odvětví, u kterých bylo zjištěno značné riziko úniku uhlíku v důsledku promítnutí nákladů spojených s emisemi skleníkových plynů do cen elektřiny, za kalendářní rok 2023 ve výši 165 723 tis. Kč.

7.5. Celkové výdaje vynaložené na výzkum a vývoj

(ÚDAJE V TIS. KČ)

	31.12.2025	31.12.2024
Výdaje na výzkum a vývoj (snížené o dotace)	36 525	38 900

7.6. Transakce s osobami ve skupině

7.6.1. VÝNOSY REALIZOVANÉ S OSOBAMI VE SKUPINĚ

Výnosy z transakcí s osobami ve skupině činily 43 190 tis. Kč za rok 2025, z toho s obchodní společností MORAVIA STEEL a.s. ve výši 42 959 tis. Kč (45 725 tis. Kč za rok 2024, z toho s obchodní společností MORAVIA STEEL a.s. ve výši 45 536 tis. Kč). Veškeré transakce s osobami ve skupině proběhly za běžných tržních podmínek.

Výnosy z podílů na zisku od osob ve skupině za rok 2025 a rok 2024 jsou uvedeny v kapitole 6.6.

7.6.2. NÁKUPY OD OSOB VE SKUPINĚ

Celkové nákupy od osob ve skupině činily 30 747 tis. Kč za rok 2025, z toho od obchodní společnosti MORAVIA STEEL a. s. ve výši 27 563 tis. Kč (33 599 tis. Kč za rok 2024, z toho od obchodní společnosti MORAVIA STEEL a.s. ve výši 29 779 tis. Kč). Veškeré transakce s osobami ve skupině proběhly za běžných tržních podmínek.

8. ZAMĚSTNANCI A VEDENÍ OBCHODNÍCH SPOLEČNOSTÍ KONSOLIDAČNÍHO CELKU

8.1. Osobní náklady a počet zaměstnanců

31.12.2025

(ÚDAJE V TIS. KČ)

	Počet	Osobní náklady celkem
Zaměstnanci	11 517	8 428 385
Vedení obchodních společností	157	336 806
Celkem	11 674	8 765 191

31.12.2024

(ÚDAJE V TIS. KČ)

	Počet	Osobní náklady celkem
Zaměstnanci	11 312	7 989 283
Vedení obchodních společností	148	325 342
Celkem	11 460	8 314 625

Počet zaměstnanců a vedení obchodních společností vychází z průměrného přepočteného počtu zaměstnanců a vedení obchodních společností. Hodnoty týkající se roku 2025 a 2024 jsou včetně vlivu Fúzí (kapitola 3.1).

Pod pojmem vedení obchodních společností se pro účely této přílohy konsolidované účetní závěrky rozumí členové dozorčích rad, členové představenstev, jednatele a odborní ředitelé. V případě společnosti také vedoucí provozů a odborných útvarů a ředitel závodu.

8.2. Poskytnuté zápůjčky, úvěry či ostatní plnění

Výše ostatního plnění poskytnutého členům vedení obchodních společností:

(ÚDAJE V TIS. KČ)

	2025	2024
Použití manažerských vozů (údaj představuje částku, o kterou se zvyšuje daňový základ pracovníků)	12 014	11 925
Příspěvek na životní pojištění	188	230
Pojištění odpovědnosti za škody	750	742

9. UDÁLOSTI, KTERÉ NASTALY PO DATU KONSOLIDOVANÉ ÚČETNÍ ZÁVĚRKY

Na základě rozhodnutí představenstva společnosti a v souladu s ustanovením § 22aa zákona č. 563/1991 Sb., o účetnictví, nebude společnost počínaje účetním obdobím započatým 1.1.2026 sestavovat konsolidovanou účetní závěrku nejužší skupiny účetních jednotek, jelikož je současně konsolidovanou účetní jednotkou zahrnutou do konsolidačního celku jiné konsolidující osoby.

TŘINECKÉ ŽELEZÁRNY, a. s.

Po datu účetní závěrky k 31. 12. 2025 dochází s platností od 1. 1. 2026 k následujícím změnám v organizační struktuře společnosti:

– byl sloučen provoz Válcovna trub, středisko VWhb – Univerzální trať a závod Sochorová válcovna pod nový provoz Válcovny externí v podřízenosti Výrobního ředitele.

ŽDB DRÁTOVNA a.s.

S účinností k 1. 1. 2026 byl na zasedání dozorčí rady dne 2. 1. 2026 členem dozorčí rady zvolen Ing. Roman Heide a s účinností k 2. 1. 2026 byl zvolen jejím předsedou. Na témže zasedání dozorčí rady byl s účinností k 2. 1. 2026 místopředsedou dozorčí rady zvolen Mgr. Krzysztof Roch Ruciński.

Složení dozorčí rady k 1. 1. 2026 je následující:

Dozorčí rada	Předseda	Ing. Roman Heide
	Místopředseda	Mgr. Krzysztof Roch Ruciński
	Člen	Petra Honyszová

Uvedené změny nebyly k datu sestavení účetní závěrky zapsány v Obchodním rejstříku.

10

ZPRÁVA O VZTAZÍCH
ZA ÚČETNÍ OBDOBÍ ROKU 2025

Tato zpráva o vztazích mezi obchodní společností TŘINECKÉ ŽELEZÁRNY, a. s., se sídlem Průmyslová 1000, Staré Město, 739 61 Třinec, IČO 18050646, zapsanou v oddílu B, vložce 146, obchodního rejstříku vedeného Krajským soudem v Ostravě (dále jen „Společnost TŽ“), a ovládající osobou a mezi Společností TŽ a osobami ovládanými stejnou ovládající osobou je vypracována v souladu s ustanovením § 82 zákona č. 90/2012 Sb., o obchodních společnostech a družstvech (zákon o obchodních korporacích) (dále jen „zákon o obchodních korporacích“), za účetní období 2025 (dále jen „uplynulé účetní období“).

I. VYMEZENÍ OVLÁDAJÍCÍ OSOBY, OVLÁDANÝCH OSOB A STRUKTURA VZTAHŮ MEZI NIMI

A. OVLÁDAJÍCÍ OSOBA

MORAVIA STEEL a.s. se sídlem Průmyslová 1000, Staré Město, 739 61 Třinec, IČO 63474808

Vztah: Obchodní společnost MORAVIA STEEL a.s. byla v uplynulém účetním období v postavení ovládající osoby vůči Společnosti TŽ.

B. OSOBY OVLÁDANÉ STEJNOU OVLÁDAJÍCÍ OSOBOU

Moravskoslezský kovošrot, a.s., se sídlem Božkova 936/73, Přívoz, 702 00 Ostrava, IČO 26855097

Vztah: Obchodní společnost byla v uplynulém účetním období ovládána obchodní společností MORAVIA STEEL a.s.

M Steel Projects a.s. se sídlem Průmyslová 1000, Staré Město, 739 61 Třinec, IČO 28602331

Vztah: Obchodní společnost byla v uplynulém účetním období ovládána obchodní společností MORAVIA STEEL a.s.

Barrandov Studio a.s. se sídlem Kříženeckého náměstí 322/5, Hlubočepy, 152 00 Praha 5, IČO 28172469

Vztah: Obchodní společnost byla v uplynulém účetním období ovládána obchodní společností MORAVIA STEEL a.s.

Beskydská golfová, a.s., se sídlem č. p. 415, 739 61 Ropice, IČO 25352920

Vztah: Obchodní společnost byla v uplynulém účetním období ovládána obchodní společností MORAVIA STEEL a.s.

MS - Slovensko s.r.o. se sídlem Námestie Ľudovíta Štúra 2, Bratislava 811 02, Slovenská republika, IČO 35900601

Vztah: Obchodní společnost byla v uplynulém účetním období ovládána obchodní společností MORAVIA STEEL a.s.

MORAVIA STEEL IBÉRIA, S.A., se sídlem Campo Grande, 35 – 9. A, P-1700 Lisboa, Portugalsko

Vztah: Obchodní společnost byla v uplynulém účetním období ovládána obchodní společností MORAVIA STEEL a.s.

MORAVIA STEEL ITALIA s.r.l. se sídlem Corso Sempione 39, 20145 Milano, Itálie

Vztah: Obchodní společnost byla v uplynulém účetním období ovládána obchodní společností MORAVIA STEEL a.s.

MORAVIA STEEL SLOVENIJA d.o.o., se sídlem Valvazorjeva 14, 3000 Celje, Slovinsko

Vztah: Obchodní společnost byla v uplynulém účetním období ovládána obchodní společností MORAVIA STEEL a.s.

Moravia Steel Deutschland GmbH se sídlem Cliev 19, 51515 Kürten-Herweg, Německo

Vztah: Obchodní společnost byla v uplynulém účetním období ovládána obchodní společností MORAVIA STEEL a.s.

MORAVIA STEEL UK LIMITED se sídlem 5 Bradwall Court, Bradwall Road, Sandbach, Cheshire, CW11 1 GE, Anglie

Vztah: Obchodní společnost byla v uplynulém účetním období ovládána obchodní společností MORAVIA STEEL a.s.

„NEOMET“ SPÓŁKA Z OGRANICZONĄ ODPOWIEDZIALNOŚCIĄ se sídlem UL. BATALIONÓW CHŁOPSKICH 2, 42-680 TARNOWSKIE GÓRY, Polská republika

Vztah: Obchodní společnost byla v uplynulém účetním období ovládána obchodní společností MORAVIA STEEL a.s.

Moravia Steel Arabia LLC se sídlem, Mousah Center – 2, Office 265, Olaya Street, 12221 Riyadh, Saudská Arábie

Vztah: Obchodní společnost byla v uplynulém účetním období ovládána obchodní společností MORAVIA STEEL a.s. ode dne 1.7.2025.

Kovárna VIVA a.s. se sídlem Vavrečkova 5333, 760 01 Zlín, IČO 46978496

Vztah: Obchodní společnost byla v uplynulém účetním období ovládána obchodní společností MORAVIA STEEL a.s.

MSV Metal Studénka, a.s., se sídlem R. Tomáška 859, 742 13 Studénka, IČO 47675942,

Vztah: Obchodní společnost byla v uplynulém účetním období ovládána obchodní společností MORAVIA STEEL a.s.

M Steel Projects, s.r.o., se sídlem Na Bráne 8665/4, Žilina 010 01, Slovenská republika, IČO 46685570

Vztah: Obchodní společnost byla v uplynulém účetním období ovládána obchodní společností MORAVIA STEEL a.s.

AHP HYDRAULIKA, a. s., se sídlem Vojtecha Tvrdého 793/21, Žilina 010 01, Slovenská republika, IČO 31563104

Vztah: Obchodní společnost byla v uplynulém účetním období ovládána obchodní společností MORAVIA STEEL a.s.

MSPProjects International s.r.o. se sídlem nám. Svobody 526, Lyžbice, 739 61 Třinec, IČO 03587649

Vztah: Obchodní společnost byla v uplynulém účetním období ovládána obchodní společností MORAVIA STEEL a.s.

Barrandov Productions s.r.o. se sídlem Kříženeckého náměstí 322/5, Hlubočepy, 152 00 Praha 5, IČO 25621025

Vztah: Obchodní společnost byla v uplynulém účetním období ovládána obchodní společností MORAVIA STEEL a.s.

FILMOVÁ NADACE se sídlem Kříženeckého náměstí 322/5, Hlubočepy, 152 00 Praha 5, IČO 27437213

Vztah: Jediným zakladatelem nadace je obchodní společnost Barrandov Studio a.s., která byla v uplynulém účetním období ovládána obchodní společností MORAVIA STEEL a.s.

Moravia Steel Nepremičnine d.o.o. se sídlem Ljubljanska cesta 3A, 3000 Celje, Slovinsko

Vztah: Obchodní společnost byla v uplynulém účetním období ovládána obchodní společností MORAVIA STEEL a.s.

ALPER a.s. se sídlem Vrahovická 4530, 796 01 Prostějov, IČO 27126226

Vztah: Obchodní společnost byla v uplynulém účetním období ovládána obchodní společností MORAVIA STEEL a.s.

KUŹNIA OSTRÓW WIELKOPOLSKI SPÓŁKA Z OGRANICZONĄ ODPOWIEDZIALNOŚCIĄ se sídlem Wrocławska 93, 63-400, Ostrów Wielkopolski, Polská republika

Vztah: Obchodní společnost byla v uplynulém účetním období ovládána obchodní společností MORAVIA STEEL a.s.

B.A. Zlín, s. r. o., se sídlem Vavrečkova 5333, 760 01 Zlín, IČO 26301687

Vztah: Obchodní společnost byla v uplynulém účetním období ovládána obchodní společností MORAVIA STEEL a.s.

C. OSOBY OVLÁDANÉ SPOLEČNOSTÍ TŽ

ENERGETIKA TŘINEC, a.s., se sídlem Průmyslová 1024, Staré Město, 739 61 Třinec, IČO 47675896

Vztah: Obchodní společnost byla v uplynulém účetním období ovládána Společností TŽ.

Slévárny Třinec, a.s., se sídlem Průmyslová 1001, Staré Město, 739 61 Třinec, IČO 25830716

Vztah: Obchodní společnost byla v uplynulém účetním období ovládána Společností TŽ.

Třinecké gastroslužby, s.r.o., se sídlem Průmyslová 1035, Staré Město, 739 61 Třinec, IČO 25838148

Vztah: Obchodní společnost byla v uplynulém účetním období ovládána Společností TŽ.

Řetězárna a.s. se sídlem Polská 48, 790 81 Česká Ves, IČO 47672081

Vztah: Obchodní společnost byla v uplynulém účetním období ovládána Společností TŽ.

Reťaze Slovakia, s.r.o., se sídlem Nádražná 30, Skalica 909 01, Slovensko, IČO 34143483

Vztah: Obchodní společnost byla v uplynulém účetním období ovládána Společností TŽ.

JuBo Jeseník s. r. o. se sídlem U Jatek 600/2, 790 01 Jeseník, IČO 48391514

Vztah: Obchodní společnost byla v uplynulém účetním období ovládána Společností TŽ.

Řetězárna servis s.r.o. se sídlem U Jatek 600/2, 790 01 Jeseník, IČO 05644267

Vztah: Obchodní společnost byla v uplynulém účetním období ovládána Společností TŽ.

TRISIA, a.s., se sídlem nám. Svobody 526, Lyžbice, 739 61 Třinec, IČO 64610152

Vztah: Obchodní společnost byla v uplynulém účetním období ovládána Společností TŽ.

REFRASIL, s.r.o., se sídlem Průmyslová 720, Kanská, 739 61 Třinec, IČO 48395862

Vztah: Obchodní společnost byla v uplynulém účetním období ovládána Společností TŽ.

VÚHŽ a.s. se sídlem č.p. 240, 739 51 Dobrá, IČO 27768953

Vztah: Obchodní společnost byla v uplynulém účetním období ovládána Společností TŽ.

Šroubárna Kyjov, spol. s r.o., se sídlem Jiráskova 987/50, 697 01 Kyjov, IČO 42293588

Vztah: Obchodní společnost byla v uplynulém účetním období ovládána Společností TŽ.

Moravia Security, a.s., se sídlem Průmyslová 725, Kanská, 739 61 Třinec, IČO 27835481

Vztah: Obchodní společnost byla v uplynulém účetním období ovládána Společností TŽ.

Security Morava, s.r.o., se sídlem Jiráskova 987/50, 697 01 Kyjov, IČO 28346262

Vztah: Obchodní společnost byla v uplynulém účetním období ovládána Společností TŽ.

Strojírny a stavby Třinec, a.s., se sídlem Průmyslová 1038, Staré Město, 739 61 Třinec, IČO 47674539

Vztah: Obchodní společnost byla v uplynulém účetním období ovládána Společností TŽ.

„METALURGIA“ SPÓŁKA AKCYJNA se sídlem Świętej Rozalii 10/12, 97-500 Radomsko, Polsko

Vztah: Obchodní společnost byla v uplynulém účetním období ovládána Společností TŽ.

„ZAMECZEK BŁOGOCICE“ SPÓŁKA Z OGRANICZONĄ ODPOWIEDZIALNOŚCIĄ se sídlem ul. Stefana Żeromskiego 1, 43-400 Cieszyn, Polsko

Vztah: Obchodní společnost byla v uplynulém účetním období ovládána Společností TŽ.

„D&D“ Drótáru Ipari és Kereskedelmi Zártkörűen Működő Részvénytársaság se sídlem 3527 Miskolc, Sajószigeti utca 4., Maďarsko

Vztah: Obchodní společnost byla v uplynulém účetním období ovládána Společností TŽ.

TŘINECKÁ PROJEKCE, a.s., se sídlem Míru 274, Kanada, 739 61 Třinec, IČO 47677741

Vztah: Obchodní společnost byla v uplynulém účetním období ovládána Společností TŽ.

ŽDB DRÁTOVNA a.s. se sídlem Jeremenkova 66, Pudlov, 735 51 Bohumín, IČO 29400066

Vztah: Obchodní společnost byla v uplynulém účetním období ovládána Společností TŽ.

HŽP a.s. se sídlem Dolní 3137/100, 796 01 Prostějov, IČO 26955342

Vztah: Obchodní společnost byla v uplynulém účetním období ovládána Společností TŽ.

SV servisní, s.r.o., se sídlem Dolní 3137/100, 796 01 Prostějov, IČO 60725974

Vztah: Obchodní společnost byla v uplynulém účetním období ovládána Společností TŽ.

IMOPRA s.r.o. se sídlem U Dvora 217, 687 51 Nivnice, IČO 26277697

Vztah: Obchodní společnost byla v uplynulém účetním období ovládána Společností TŽ.

BOHEMIA RINGS s.r.o. se sídlem č.p. 10, 565 43 Zámorsk, IČO 49685643

Vztah: Obchodní společnost byla v uplynulém účetním období ovládána Společností TŽ.

EKOSTROJÍRENSTVÍ TŘINEC, a.s., se sídlem Průmyslová 1038, Staré Město, 739 61 Třinec, IČO 08730377

Vztah: Obchodní společnost byla v uplynulém účetním období ovládána Společností TŽ do 30.4.2025, kdy zanikla výmazem z obchodního rejstříku bez likvidace v důsledku fúze sloučením s obchodní společností ENERGETIKA TŘINEC, a.s., jako nástupnickou společností.

ENEZA, s.r.o., se sídlem Průmyslová 1021, Staré Město, 739 61 Třinec, IČO 25855344

Vztah: Obchodní společnost byla v uplynulém účetním období ovládána Společností TŽ.

Adresy sídel osob podle této kapitoly I. jsou uváděny dle stavu ke dni 31.12.2025.

II. ÚLOHA SPOLEČNOSTI TŽ A ZPŮSOB A PROSTŘEDKY OVLÁDÁNÍ

Společnost TŽ působí ve struktuře vztahů mezi osobami podle kapitoly I. jako výrobní společnost, jejíž hlavní činností je výroba hutních výrobků.

Společnost TŽ je přímo ovládána obchodní společností MORAVIA STEEL a.s. (dále jen „Společnost MS“), která byla po celé uplynulé účetní období ve vztahu ke Společnosti TŽ ovládající osobou jako jediný akcionář s podílem na základním kapitálu a hlasovacích právech ve výši 100 %. Společnost MS uplatňovala rozhodující vliv ve Společnosti TŽ jako její jediný akcionář při výkonu působnosti valné hromady Společnosti TŽ.

Společnost TŽ je také obchodní společností, která je ovládající osobou ve vztahu k části podnikatelského seskupení zahrnující především další výrobní obchodní společnosti. Společnost TŽ uplatňovala rozhodující vliv v těchto osobách, které přímo ovládá, jako většinový společník ve smyslu ustanovení § 73 a § 74 odst. 3 zákona o obchodních korporacích, nakládáním se svým podílem na hlasovacích právech v těchto ovládaných osobách na jejich valných hromadách, případně jako jediný společník, resp. jediný akcionář při výkonu působnosti valné hromady ovládané osoby.

III. PŘEHLED JEDNÁNÍ A SMLUV

A. Přehled jednání a vzájemných smluv mezi Společností TŽ a ovládající osobou a mezi Společností TŽ a osobami ovládanými stejnou ovládající osobou:

- a) Společnost TŽ v uplynulém účetním období neučinila žádné jednání na popud nebo v zájmu ovládající osoby nebo jí ovládaných osob, které by se týkalo majetku přesahujícího 10 % vlastního kapitálu Společnosti TŽ zjištěného podle účetní závěrky za účetní období 2024 ve smyslu ustanovení § 82 odst. 2 písm. d) zákona o obchodních korporacích.
- b) Přehled vzájemných smluv za uplynulé účetní období mezi Společností TŽ a ovládající osobou a mezi Společností TŽ a osobami ovládanými stejnou ovládající osobou ve smyslu ustanovení § 82 odst. 2 písm. e) zákona o obchodních korporacích, vyjma osob ovládaných Společností TŽ podle části C. kapitoly I., je uveden níže v částech B. až K. této kapitoly, tedy přehled takových smluv mezi Společností TŽ a
- Společností MS je uveden v části B. této kapitoly,
 - obchodní společností Beskydská golfová, a.s., je uveden v části C. této kapitoly,
 - obchodní společností Moravskoslezský kovošrot, a.s., je uveden v části D. této kapitoly,
 - obchodní společností M Steel Projects a.s. je uveden v části E. této kapitoly,
 - obchodní společností „NEOMET“ SPÓŁKA Z OGRANICZONĄ ODPOWIEDZIALNOŚCIĄ je uveden v části F. této kapitoly,
 - obchodní společností Barrandov Studio a.s. je uveden v části G. této kapitoly,
 - obchodní společností MSPProjects International s.r.o. je uveden v části H. této kapitoly,
 - obchodní společností Kovárna VIVA a.s. je uveden v části I. této kapitoly,
 - obchodní společností MSV Metal Studénka, a.s., je uveden v části J. této kapitoly.
 - obchodní společností Moravia Steel Deutschland GmbH je uveden v části K. této kapitoly.
- c) Vztahy ve smyslu ustanovení § 82 odst. 2 písm. d) a e) zákona o obchodních korporacích, které v uplynulém účetním období případně nastaly mezi Společností TŽ a osobami ovládanými Společností TŽ podle části C. kapitoly I., jsou věci zpráv o vztazích těchto ovládaných osob.

B. Přehled smluv mezi Společností TŽ a Společností MS

B.1. Nákup a prodej hutních výrobků, materiálů a surovin

Obchodní vztahy mezi Společností TŽ a Společností MS, jejichž předmětem je nákup a prodej hutních výrobků, materiálů a surovin, byly v uplynulém účetním období upraveny

- Rámcovou smlouvou o dodávkách hutních výrobků ze dne 21.12.2020,
- Rámcovou smlouvou o dodávkách surovin a vstupních materiálů ze dne 21.12.2020.

Jednotlivá plnění jsou obsahem dílčích kupních smluv sjednávaných v návaznosti na výše uvedené smlouvy na konkrétní výrobek, množství, tvar a provedení, cenu a termín plnění.

Dohodnuté ceny respektují specifika nákupu a prodeje v odvětví hutnictví a jsou stanoveny s přihlédnutím k eliminaci kurzových rizik, úpravě platebních podmínek a obchodním rizikům.

B.2. Smlouvy, pro něž je určující poskytnutí věci a/nebo služeb Společností TŽ ve prospěch Společnosti MS

1. Rámcová smlouva o dodávkách hutních výrobků ze dne 21.12.2020 a dílčí kupní smlouvy uzavřené podle této rámcové smlouvy – prodej hutních výrobků.
2. Licenční smlouva na užívání ochranné známky „Tři kladiva v kruhu“ ze dne 30.6.2002.
3. Smlouva o poskytování služeb ze dne 29.6.2018 – poskytování služeb ostrahy a ochrany majetku, požární ochrany, podatelny, spisové a archivní služby, spedice a celního odbavení, služeb v oblasti informatiky, cenové oblasti, mezd a personalistiky, v oblasti dispečerského řízení, v oblasti vybraných technických služeb, kvality, služeb v oblasti ochrany životního prostředí a vybraných služeb účetních.
4. Smlouva o nájmu ze dne 9.3.2000 – nájem prostor, movitých věcí a parkovacích míst v areálu Společnosti TŽ v Třinci.
5. Smlouvy o nájmu nebytových prostor ze dne 23.1.1997 – nájmy garážových boxů v areálu Společnosti TŽ v Třinci.
6. Smlouva o nájmu nebytových prostor ze dne 22.7.2002 – nájem nebytových prostor a parkovacího místa v areálu Společnosti TŽ v Bohumíně.
7. Nájemní smlouva ze dne 1.1.2011 – nájem nebytových prostor a movitých věcí v areálu Společnosti TŽ v Ostravě-Vítkovicích.
8. Smlouva o umístění zařízení ze dne 1.4.2011 – umístění technologického zařízení pro přenos dat uvnitř budovy telekomunikací v areálu Společnosti TŽ v Třinci.
9. Smlouva o nájmu nebytových prostor ze dne 20.12.2011 – nájem nebytových prostor v budově ve Starém Městě.
10. Smlouva o poskytování telekomunikačních služeb ze dne 31.12.1998.
11. Smlouva o připojení k síti Internet prostřednictvím počítačové sítě TŘINECKÝCH ŽELEZÁREN, a. s., ze dne 20.7.1999.
12. Komisionářská smlouva ze dne 13.8.2007 o zastoupení komitenta v celním řízení – služby v oblasti celního řízení.
13. Komisionářská smlouva ze dne 3.1.2005 o zastoupení komitenta v celním řízení – služby v oblasti celního řízení.
14. Smlouva ze dne 6.12.2024 – přeprava zaměstnanců v roce 2025.

15. Rámcová kupní smlouva ze dne 30.1.2008 a dílčí kupní smlouvy uzavřené podle této rámcové smlouvy – prodej zboží ze skladových zásob.
16. Rámcová kupní smlouva ze dne 17.6.2020 a dílčí kupní smlouvy uzavřené podle této rámcové smlouvy – prodej zboží ze skladových zásob.
17. Smlouva o poskytování služeb ze dne 11.8.2003 – služby v souvislosti s čipovými kartami.
18. Příkazní smlouva o zastoupení v celním řízení ze dne 19.7.2017.
19. Smlouva o obchodní spolupráci při dodávkách pro veřejnou zakázku „Dodávky kolejnic pro tramvajové tratě a tratě metra“ pro Dopravní podnik hl. m. Prahy, akciová společnost, ze dne 16.3.2022.
20. Smlouva o obchodní spolupráci při dodávkách kolejnic pro Správu štátnych hmotných rezerv Slovenské republiky ze dne 7.10.2025.
21. Smlouva o obchodní spolupráci při dodávkách pro veřejnou zakázku „Drobné válcované kolejiwo 2024“ pro Správu železnic, státní organizace ze dne 21.11.2024
22. Smlouva ze dne 27.1.2025 – dodávka týdeníku „Třinecký Hutník“ 2025–2026.
23. Smlouva ze dne 14.4.2025 – zajištění přepravy na rekondiční pobyty zaměstnanců.
24. Smlouva o poradenství při projektu ze dne 28.6.2019.
25. Smlouva ze dne 12.12.2024 – technické normy a služby s nimi spojené.
26. Smlouva ze dne 12.12.2024 – služby spojené s vyřizováním poštovní agendy pro rok 2025.
27. Smlouva ze dne 3.11.2025 – odprodej skeneru.
28. Smlouva ze dne 31.1.2025 – opravy telefonních zařízení pro rok 2025.
29. Smlouvy ze dne a 21.10.2024 a 26.9.2025 – dodávka tiskovin.
30. Smlouva ze dne 6.6.2025 – provedení dodatečných zkoušek pro zákazníka.
31. Smlouva ze dne 25.4.2025 – oprava tažné oceli.
32. Smlouva ze dne 2.12.2025 – vícepráce v souvislosti s poškozením materiálu.
33. Smlouva ze dne 22.1.2025 – převímka trubek.
34. Smlouva ze dne 22.1.2025 – převímka zboží.
35. Smlouva ze dne 30.6.2025 – odprodej mobilního telefonu.
36. Smlouva ze dne 29.10.2025 – přefakturace jízdného.

B.3. Smlouvy, pro něž je určující poskytnutí věcí a/nebo služeb Společnosti MS ve prospěch Společnosti TŽ

1. Rámcová smlouva o dodávkách surovin a vstupních materiálů ze dne 21.12.2020 a dílčí kupní smlouvy uzavřené podle této rámcové smlouvy – nákup surovin a materiálů.
2. Rámcová smlouva o podmínkách nákladní přepravy zboží ze dne 8.8.2019 a dílčí smlouvy uzavřené podle této rámcové smlouvy – obstarávání přepravy zboží a zajištění úkonů nezbytných k této přepravě.
3. Příkazní smlouvy ze dne 8.8.2019 – obstarávání obchodních záležitostí týkajících se nákupu prací a služeb, technického a režijního materiálu, náhradních dílů, kovového odpadu a pohonných hmot.
4. Rámcová kupní smlouva ze dne 6.1.2014 a dílčí kupní smlouvy uzavřené podle této rámcové smlouvy – dodávky reklamních předmětů.
5. Smlouva o poskytování služeb v oblasti fakturace ze dne 1.1.2017.
6. Rámcová smlouva o podmínkách vypořádání vybraných nákladů ze dne 8.6.2018 a dílčí smlouvy uzavřené podle této rámcové smlouvy.
7. Smlouva o podmínkách spolupráce při zpětném prodeji obalového materiálu ze dne 4.9.2018.
8. Smlouva příkazní ze dne 16.6.2020 – nákup fluidizovaného vápna.
9. Rámcová smlouva o poskytnutí plnění spojených s organizací a uskutečněním akcí Královna ocel 2025 a Hutnický den 2025 ze dne 27.3.2025.
10. Smlouva ze dne 20.8.2025 – přeprava nákladní.
11. Smlouva ze dne 6.2.2025 – práce na kolejových vozidlech.
12. Smlouva ze dne 25.2.2025 – služby public relations.
13. Smlouva ze dne 4. 3. 2025 – přeprava nákladní.
14. Smlouva ze dne 6. 6. 2025 – přefakturace ubytování.
15. Smlouva ze dne 11.6.2025 – přefakturace vícenáklady spojené s dodávkou vadného kusu.
16. Smlouva ze dne 1.7.2025 – přefakturace ubytování.
17. Smlouva ze dne 4. 7. 2025 – přeprava nákladní.
18. Smlouva ze dne 8.7.2025 – přefakturace přepravy.
19. Smlouva ze dne 20.8.2025 – přeprava nákladní.
20. Smlouva ze dne 3.9.2025 – poradenská činnost.
21. Smlouva ze dne 14.10.2025 – přeprava materiálu k testovacímu rovnání.
22. Smlouva ze dne 15.10.2025 – reklamní předměty.
23. Smlouva ze dne 3.11.2025 – přeprava nákladní.
24. Smlouva ze dne 7.11.2025 – přefakturace ubytování.
25. Smlouva ze dne 13.11.2025 – přeprava nákladní.

26. Smlouva ze dne 14.11.2025 – přeprava nákladní.
27. Smlouva ze dne 2.12.2025 – brikety.
28. Smlouva ze dne 4.12.2025 – přefakturace vícenákladů za opakovanou přejímku.
29. Smlouva ze dne 29.12.2025 – přefakturace vícenákladů za nesplněné množství.

B.4. Ostatní smlouvy

1. Dohoda o způsobu placení závazků z obchodního styku ze dne 17.12.2008.
2. Dohoda o uveřejňování smluv podle zákona č. 340/2015 Sb. ze dne 9.5.2017.
3. Dohoda o vzájemných právech a povinnostech členů skupiny DPH ze dne 3.1.2017.
4. Dohoda o elektronickém schvalování a uzavírání smluv ze dne 28.2.2018.
5. Souhlas s uzavíráním dohod o elektronické fakturaci ze dne 1.4.2019.

C. Přehled smluv mezi Společností TŽ a obchodní společností Beskydská golfová, a.s.

C.1. Smlouvy, pro něž je určující poskytnutí věci a/nebo služeb Společností TŽ ve prospěch obchodní společnosti Beskydská golfová, a.s.

1. Smlouva o poskytování služeb ze dne 29.6.2018 – služby podatelny, informatiky a personalistky.
2. Smlouva o poskytování přístupu k službám sítě Internet prostřednictvím počítačové sítě TŘINECKÝCH ŽELEZÁREN, a. s., ze dne 31.7.2009.
3. Rámcová kupní smlouva o dodávkách zboží ze skladových zásob ze dne 27.10.2020 a dílčí kupní smlouvy uzavřené podle této rámcové smlouvy.
4. Smlouva ze dne 30.1.2025 – průkaz příjemce pro přebírání poštovních zásilek.
5. Kupní smlouva ze dne 19.5.2025 – prodej pozemku.

C.2. Smlouvy, pro něž je určující poskytnutí věci a/nebo služeb obchodní společností Beskydská golfová, a.s., ve prospěch Společnosti TŽ

1. Smlouva o reklamě na rok 2025 ze dne 20.2.2025.
2. Smlouva o nájmu ze dne 31.5.2006 – nájem apartmánu v budově klubovny v golfovém areálu v Ropici.
3. Smlouva o nájmu ze dne 31.3.2025 – nájem apartmánu v budově klubovny v golfovém areálu v Ropici.

C.3. Ostatní smlouvy

1. Memorandum o porozumění ze dne 27.3.2020.
2. Dohoda o elektronickém schvalování a uzavírání smluv ze dne 28.2.2018.
3. Dohoda o elektronické fakturaci ze dne 20.3.2019.

D. Přehled smluv mezi Společností TŽ a obchodní společností Moravskoslezský kovošrot, a.s.

D.1. Smlouvy, pro něž je určující poskytnutí věci a/nebo služeb Společností TŽ ve prospěch obchodní společnosti Moravskoslezský kovošrot, a.s.

1. Nájemní smlouva ze dne 10.6.2013 – nájem šrotiště a nebytových prostor v budově v Třinci.
2. Smlouvy o službách v souvislosti s dodávkou šrotu – ověření chemického složení, posun, vážení a pobyt vozů na základě Rámcové smlouvy o podmínkách dodávek kovového odpadu ze dne 2.1.2023.
3. Smlouva o poskytování přístupu k službám sítě Internet ze dne 18.10.2018.
4. Smlouva o poskytování služeb ze dne 10.10.2018 – služby informatiky.
5. Smlouva o převzetí, využití nebo odstranění odpadu ze dne 9.1.2025 – ocelová tříška.
6. Smlouva o převzetí, využití nebo odstranění odpadu ze dne 10.1.2025 – kovový šrot.

D.2. Smlouva, pro niž je určující poskytnutí věci a/nebo služeb obchodní společností Moravskoslezský kovošrot, a.s., ve prospěch Společnosti TŽ

1. Rámcová smlouva o podmínkách dodávek kovového odpadu ze dne 2.1.2023 a dílčí kupní smlouvy uzavřené podle této rámcové smlouvy.

D.3. Ostatní smlouvy

1. Dohoda o elektronické fakturaci ze dne 29.4.2014 – daňové doklady vystavené obchodní společností Moravskoslezský kovošrot, a.s.
2. Dohoda o elektronické fakturaci ze dne 28.6.2021 – daňové doklady vystavené Společností TŽ.

E. Přehled smluv mezi Společností TŽ a obchodní společností M Steel Projects a.s.

E.1. Smlouvy, pro něž je určující poskytnutí věci a/nebo služeb Společností TŽ ve prospěch obchodní společnosti M Steel Projects a.s.

1. Nájemní smlouva ze dne 1.10.2010 – nájem nebytových prostor a movitých věcí v areálu Společnosti TŽ v Třinci.
2. Smlouva o poskytování služeb ze dne 29.6.2018 – služby podatelny, informatiky, ostrahy a ochrany majetku a údržby komunikací.
3. Mandátní smlouva ze dne 30.12.2009 – obstarání záležitostí při celním odbavení.
4. Smlouva o poskytování přístupu k službám sítě Internet prostřednictvím počítačové sítě TŘINECKÝCH ŽELEZÁREN, a. s., ze dne 15.3.2016.
5. Komisionářská smlouva o zastoupení v celním řízení ze dne 9.7.2021.
6. Smlouva ze dne 6.1.2025 – poštovní služby

E.2. Ostatní smlouvy

1. Dohoda o elektronickém schvalování a uzavírání smluv ze dne 28.2.2018.
2. Dohoda o elektronické fakturaci ze dne 11.5.2021.

F. Přehled smluv mezi Společností TŽ a obchodní společností „NEOMET“ SPÓŁKA Z OGRANICZONĄ ODPOWIEDZIALNOŚCIĄ

F.1. Smlouva, pro niž je určující poskytnutí věci a/nebo služeb Společností TŽ ve prospěch obchodní společnosti „NEOMET“ SPÓŁKA Z OGRANICZONĄ ODPOWIEDZIALNOŚCIĄ

1. Smlouvy o službách v souvislosti s dodávkou šrotu – ověření chemického složení, posun, vážení a pobyt vozů na základě Rámcové smlouvy o podmínkách dodávek kovového odpadu ze dne 20.1.2023 a dílčí smlouvy uzavřené podle této rámcové smlouvy.

F.2. Smlouva, pro niž je určující poskytnutí věci a/nebo služeb obchodní společností NEOMET“ SPÓŁKA Z OGRANICZONĄ ODPOWIEDZIALNOŚCIĄ ve prospěch Společnosti TŽ

1. Rámcová smlouva o podmínkách dodávek kovového odpadu ze dne 20.1.2023 a dílčí smlouvy uzavřené podle této rámcové smlouvy.

F.3. Ostatní smlouvy

1. Dohoda o elektronické fakturaci ze dne 17.6.2014.
2. Dohoda o elektronické fakturaci ze dne 21.7.2023.

G. Přehled smluv mezi Společností TŽ a obchodní společností Barrandov Studio a.s.

G.1. Smlouva, pro niž je určující poskytnutí věci a/nebo služeb Společností TŽ ve prospěch obchodní společnosti Barrandov Studio a.s.

1. Smlouva o poskytování služeb ze dne 29.6.2018 – služby informatiky.

H. Přehled smluv mezi Společností TŽ a obchodní společností MSProjects International s.r.o.

H.1. Smlouvy, pro něž je určující poskytnutí věci a/nebo služeb Společností TŽ ve prospěch obchodní společnosti MSProjects International s.r.o.

1. Smlouva o poskytování služeb ze dne 29.6.2018 – služby podatelny.

H.2. Ostatní smlouvy

1. Dohoda o elektronickém schvalování a uzavírání smluv ze dne 28.2.2018.
2. Dohoda o elektronické fakturaci ze dne 11.5.2021.

I. Přehled smluv mezi Společností TŽ a obchodní společností Kovárna VIVA a.s.

I.1. Smlouvy, pro něž je určující poskytnutí věcí a/nebo služeb Společností TŽ ve prospěch obchodní společnosti Kovárna VIVA a.s.

1. Smlouva o poskytování přístupu k službám sítě Internet ze dne 23.7.2018.
2. Smlouva o poskytování služeb ze dne 1.10.2018. – služby informatiky.
3. Dohoda o zpřístupnění počítačového programu LOGIS ze dne 30.8.2024.

I.2. Ostatní smlouvy

1. Dohoda o elektronické fakturaci ze dne 8.2.2023.

J. Přehled smluv mezi Společností TŽ a obchodní společností MSV Metal Studénka, a.s.

J.1. Smlouvy, pro něž je určující poskytnutí věcí a/nebo služeb obchodní společností MSV Metal Studénka, a.s., ve prospěch Společnosti TŽ

1. Smlouva ze dne 30.12.2024 – kovový šrot.
2. Smlouva ze dne 31.1.2025 – kovový šrot.
3. Smlouva ze dne 26.2.2025 – kovový šrot.
4. Smlouva ze dne 4.3.2025 – nákup materiálu.
5. Smlouva ze dne 27.3.2025 – kovový šrot.
6. Smlouva ze dne 4.4.2025 – nákup vagónů.
7. Smlouva ze dne 30.4.2025 – kovový šrot.
8. Smlouva ze dne 30.5.2025 – kovový šrot.
9. Smlouva ze dne 29.7.2025 – kovový šrot.
10. Smlouva ze dne 29.8.2025 – kovový šrot.
11. Smlouva ze dne 30.9.2025 – kovový šrot.
12. Smlouva ze dne 31.10.2025 – kovový šrot.

J.2. Ostatní smlouvy

1. Dohoda o elektronické fakturaci ze dne 14.11.2024.

K. Přehled smluv mezi Společností TŽ a obchodní společností Moravia Steel Deutschland GmbH

K.1. Ostatní smlouvy

1. Dohoda o elektronické fakturaci ze dne 8.11.2024.

IV. ZHODNOCENÍ VZTAHŮ

V této zprávě o vztazích jsou uváděny všechny významné skutečnosti, které jsou ve smyslu ustanovení § 82 zákona o obchodních korporacích náležitostmi zprávy o vztazích, týkající se vztahů mezi Společností TŽ a osobou, která ji ovládá, a mezi Společností TŽ a osobami ovládanými stejnou ovládající osobou.

Plnění a protiplnění přijatá a poskytnutá Společností TŽ na základě smluv, které jsou uvedeny v částech B. až K. kapitoly III., byla poskytnuta za obvyklých obchodních podmínek.

Ceny sjednané mezi Společností TŽ a ovládající osobou a mezi Společností TŽ a osobami ovládanými stejnou ovládající osobou se neliší od cen, které by sjednaly nezávislé osoby; úroveň obchodního rozpětí mezi Společností TŽ a ovládající osobou a mezi Společností TŽ a osobami ovládanými stejnou ovládající osobou je v souladu s principem tržního odstupu.

Společnost TŽ považuje vztahy s ovládající osobou a osobami ovládanými stejnou ovládající osobou za výhodné a Společnosti TŽ z nich neplynou rizika jiná než obvyklá tržní rizika vyplývající z podnikání v příslušných odvětvích.

Společnosti TŽ ze vztahů s ovládající osobou ani ze vztahů s osobami ovládanými stejnou ovládající osobou nevznikla v uplynulém účetním období žádná újma.

V Třinci dne 30. března 2026

Ing. Roman Heide, Ph.D., MBA

předseda představenstva

Ing. Radomíra Pekárková

člen představenstva

Podpisový záznam statutárního orgánu účetní jednotky vztahující se k celé Konsolidované výroční zprávě včetně jejích součástí a příloh, zejména k Účetní závěrce k 31. prosinci 2025, ke Konsolidované účetní závěrce k 31. prosinci 2025 a ke Zprávě o vztazích za účetní období 2025:

V Třinci dne 30. března 2026

Ing. Roman Heide, Ph.D., MBA

předseda představenstva



V Třinci dne 30. března 2026

Ing. Radomíra Pekárková

člen představenstva

