

VÝROČNÍ ZPRÁVA 2013





OBSAH

I. PROFIL SPOLEČNOSTI	2
II. VYBRANÉ HOSPODÁŘSKÉ UKAZATELE 2009 – 2013.	5
III. DOZORČÍ RADA A PŘEDSTAVENSTVO	6
IV. ÚVODNÍ SLOVO PŘEDSEDY DOZORČÍ RADY	8
V. ZPRÁVA PŘEDSTAVENSTVA	11
Vývoj makroekonomického konkurenčního prostředí	11
Výroba a postavení na trhu	12
Investice a modernizace	15
Technologie a výzkum	16
Životní prostředí	17
Zaměstnanci	20
Systém řízení	22
Finanční situace	23
Strategické záměry	25
VI. ZPRÁVA DOZORČÍ RADY	27
VII. ZPRÁVA VÝBORU PRO AUDIT	28
VIII. VÝROK AUDITORA K VÝROČNÍ ZPRÁVĚ	29
IX. FINANČNÍ ČÁST I. – ÚČETNÍ ZÁVĚRKA	31
Rozvaha v plném rozsahu – aktiva	32
Rozvaha v plném rozsahu – pasiva	33
Výkaz zisku a ztráty v druhovém členění.	34
Přehled o změnách vlastního kapitálu	35
Přehled o peněžních tocích	35
Příloha k účetní závěrce	36
X. FINANČNÍ ČÁST II. – KONSOLIDOVANÁ ÚČETNÍ ZÁVĚRKA	64
Konsolidovaná rozvaha v plném rozsahu – aktiva	65
Konsolidovaná rozvaha v plném rozsahu – pasiva.	66
Konsolidovaný výkaz zisku a ztráty v druhovém členění	67
Konsolidovaný přehled o změnách vlastního kapitálu.	68
Přehled o peněžních tocích	69
Příloha ke konsolidované účetní závěrce	70
XI. ZPRÁVA O VZTAZÍCH ZA ÚČETNÍ OBDOBÍ ROKU 2013	108

PROFIL SPOLEČNOSTI

Společnost TŘINECKÉ ŽELEZÁRNY, a. s. je pokračovatelem dlouhodobé tradice hutní výroby v Těšínském Slezsku. Třinecká huť byla založena Těšínskou komorou arcivévody Karla Habsburského v roce 1839. Dnes je společnost TŘINECKÉ ŽELEZÁRNY, a. s. největší českou hutí s domácím kapitálem a také nejvýznamnější dceřinou společností MORAVIA STEEL a. s. Společně tvoří jedno z předních průmyslových uskupení

**ZA 175 LET
JSME VYROBILI
175 MILIONŮ
TUN OCELI**

v České republice. Strategií společnosti TŘINECKÉ ŽELEZÁRNY, a. s. je „dynamické zvyšování podílu dlouhých válcovaných výrobků s vyšší přidanou hodnotou a její řízení v budovaných výrobních řetězcích“. Postupná diverzifikace výrobního portfolia snižuje závislost na výkyvech trhu.

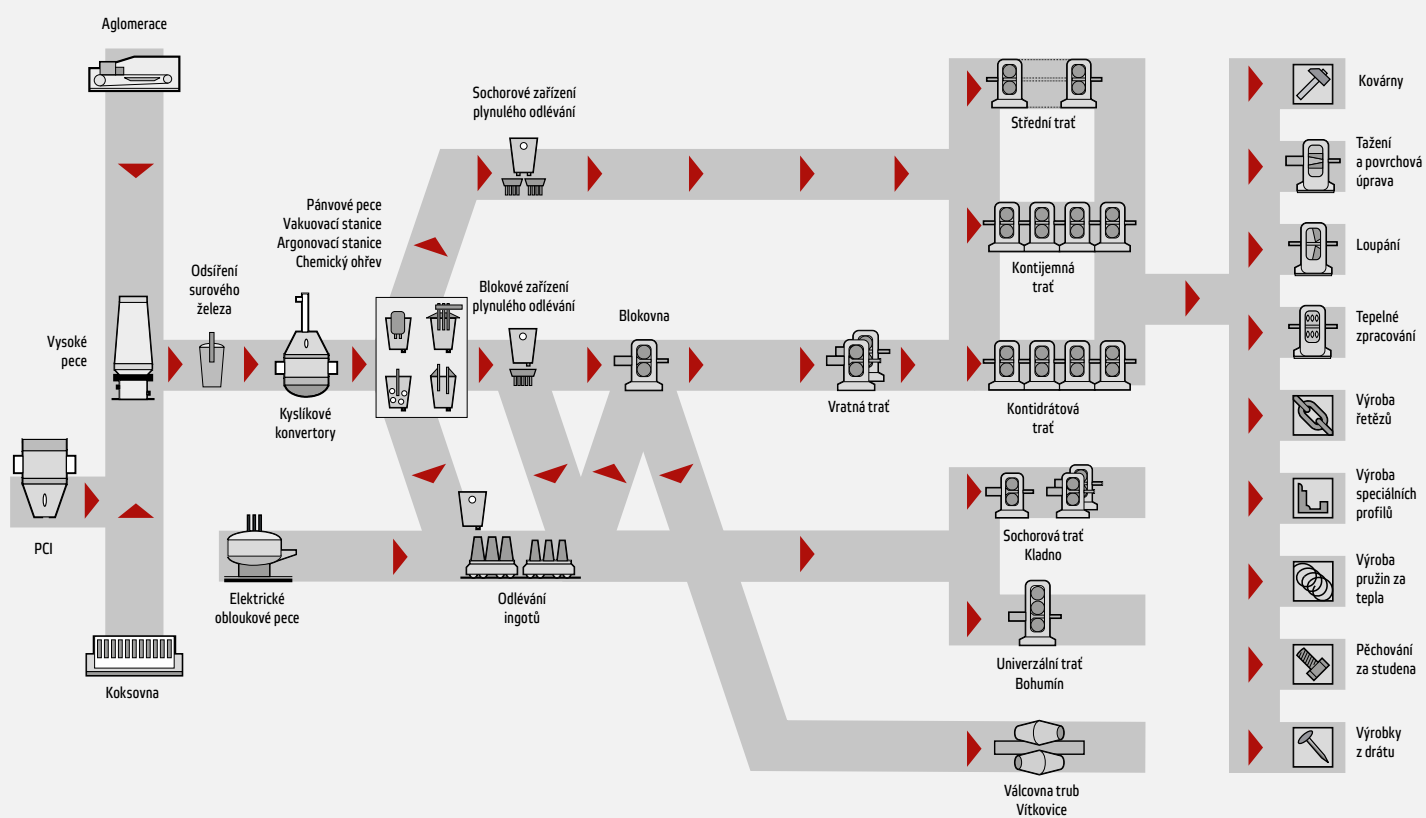


Společnost TŘINECKÉ ŽELEZÁRNY, a. s. ročně vyrábí v uzavřeném hutním cyklu zhruba 2,5 milionu tun oceli. To představuje téměř polovinu současné celkové produkce oceli v České republice. Hlavní výrobní portfolio tvoří především dlouhé válcované výrobky – válcovaný drát, tvarová ocel, speciální tyčová ocel, tažená ocel, kolejnice, široká ocel, bezešvé trubky a hutní polotovary. Dalšími výrobky jsou koks a doprovodné produkty vznikající při jeho výrobě, dále umělé hutné kamenivo a granulovaná struska.

Naše výrobní provozy zahrnují kompletní cyklus od výroby koksu po finální za tepla válcovaný ocelový produkt. Provoz koksochemická výroba sestává ze dvou koksárenských baterií. Vyroběný koks je používán ve vlastních vysokých pecích spolu s rudnou vsázkou připravenou ve dvou aglomeracích. Část potřeby vysokopecního koksu je od roku 2013 nahrazena injektáží prachového uhlí do níže vysokých pecí. Vyroběné surové železo zpracovává kyslíková konvertorová ocelárna vybavená kompletní pánvovou metalurgií a dvěma zařízeními pro plynulé odlévání oceli – blokovým a sochorovým. Ocel je vyráběna i v elektroocelárně. Bloky, sochory a v menší míře i ingoty z oceláren tvoří vsázkou pro provozy válcoven v Třinci – válcovnu předvalků a hrubých profilů, střední trať, válcovny drátu a jemných profilů – a také pro válcovnu trub v Ostravě a univerzální válcovnu v Bohumíně. Kontislitky a ingoty jsou také dodávány k dalšímu zpracování do kladenské sochorové válcovny. Doprovodné produkty, vznikající v hutní výrobě, zpracovává provoz druhotných surovin na umělé kamenivo a další stavební materiál.



MATERIÁLOVÉ TOKY A TECHNOLOGIE



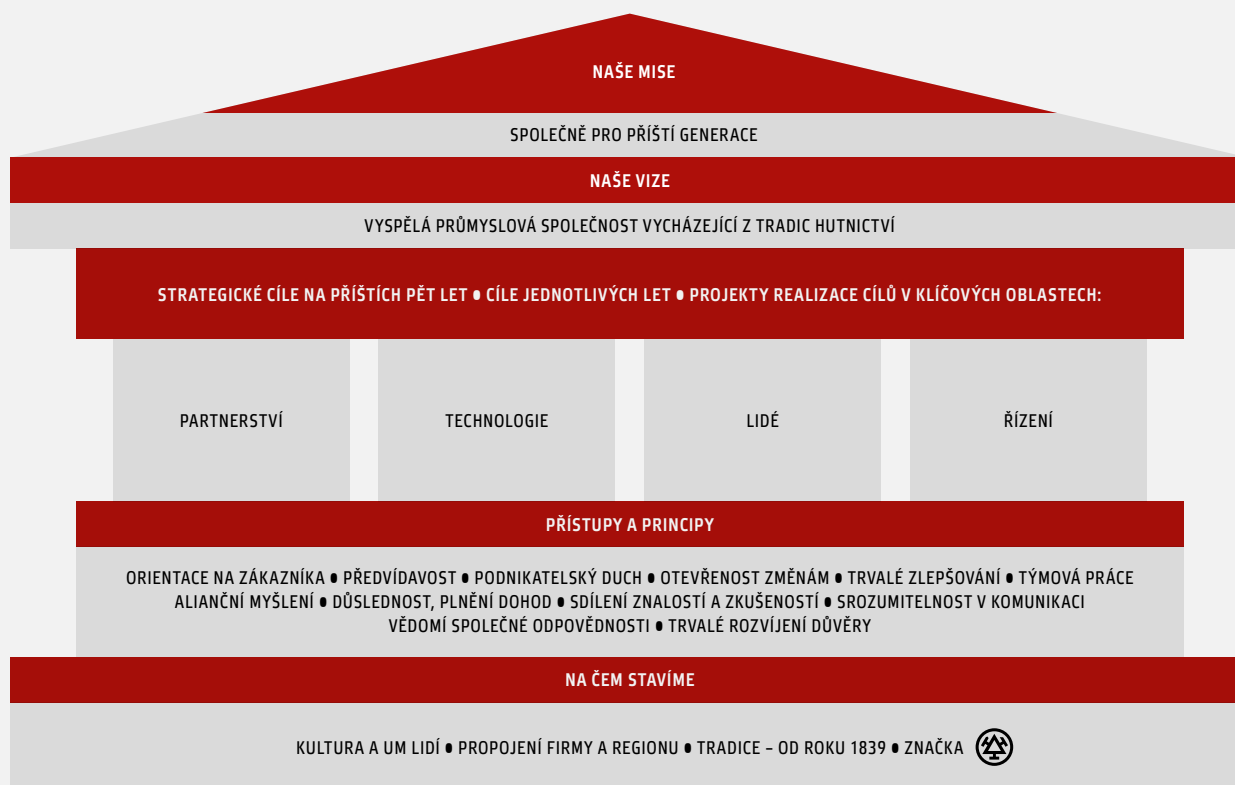
PROFIL SPOLEČNOSTI

Do skupiny patří také společnosti, které jsou součástí výrobných řetězců společnosti TŘINECKÉ ŽELEZÁRNY, a. s. nebo poskytují služby v rámci skupiny i mimo ni. TŘINECKÉ ŽELEZÁRNY, a. s. mají kapitálovou účast ve 28 společnostech.

V rámci skupiny jsou výrobní kapacity umístěny v Třinci, Kladně, Starém Městě u Uherského Hradiště, Bohumíně, České Vsi u Jeseníku, Ostravě, Dobré u Frýdku-Místku, Kyjově, Prostějově, Radomsku v Polsku a Miskolci v Maďarsku.

Za celou svou dosavadní historii vyrobily TŘINECKÉ ŽELEZÁRNY, a. s. 175 mil. tun oceli a z ní válcovaných výrobků, které dlouhodobě nacházejí své uplatnění nejen na domácím trhu, ale i po celém světě. Více než polovina roční produkce kvalitních ocelových výrobků, označených firemní značkou tří kladívek v kruhu, směřuje k zákazníkům z více než 60 zemí celého světa.

Firemní mise společnosti TŘINECKÉ ŽELEZÁRNY, a. s. Společně pro příští generace vychází z role historicky dominujícího průmyslového podniku, který ovlivňuje území s přibližně 100 000 obyvateli. Ve firemní misi vyjadřujeme naši spoluzodpovědnost za rozvoj okolního regionu.





VYBRANÉ HOSPODÁŘSKÉ UKAZATELE 2009 – 2013


UKAZATELE HOSPODÁŘSKÉ ČINNOSTI V LETECH 2009 – 2013

Ukazatel	Měrná jednotka	2009	2010	2011	2012	2013
Výroba surového železa	kt	1 810	2 043	2 029	2 005	2 068
Výroba surové oceli	kt	2 213	2 498	2 480	2 493	2 553
z toho kontislitky	kt	2 137	2 370	2 360	2 389	2 440
Prodej válcovaného zboží včetně oceli	kt	2 088	2 338	2 302	2 332	2 405
Výnosy celkem	mil. Kč	25 627	34 672	41 327	38 425	37 765
Tržby z prodeje výrobků, služeb a zboží	mil. Kč	24 316	32 459	38 897	37 111	36 701
Podíl vývozu z tržeb za válcované zboží včetně polotovarů	%	56,1	55,8	56,7	56,9	58,4
Náklady celkem bez daně z příjmů	mil. Kč	26 581	35 581	39 641	37 421	36 378
Výsledek hospodaření po zdanění	mil. Kč	-732	-632	1 377	793	1 082
Konsolidovaný výsledek hospodaření	mil. Kč	-1 006	-1 047	1 376	1 055	1 376
Aktiva celkem netto	mil. Kč	23 037	25 458	26 914	26 967	30 378
Dlouhodobý hmotný majetek	mil. Kč	24 690	26 940	27 816	28 388	29 934
Oprávký k dlouhodobému hmotnému majetku	mil. Kč	15 854	16 717	17 639	18 370	19 204
Vlastní kapitál	mil. Kč	18 483	18 111	19 361	20 155	21 264
Investiční výstavba	mil. Kč	613	1 307	545	655	1 653*
Cizí kapitál vč. časového rozlišení	mil. Kč	4 554	7 347	7 552	6 812	9 115
Počet zaměstnanců – průměrný evidenční přepočtený stav	osob	5 319	5 905	5 943	5 962	6 099
Průměrný měsíční výdělek	Kč/osobu	24 213	24 201	27 402	27 500	27 750


* bez dotací




DOZORČÍ RADA A PŘEDSTAVENSTVO



Ing. Tomáš Chrenek, Ph.D.



Ing. Ján Moder




Ing. Evžen Balko




Pablo Alarcón Espinoza




Ing. Jozef Blaško, Ph.D.




doc. Ing. Jiří Cieňciała, CSc.



Vladislav Heczko




František Ligocki



Dr. Hanns Kurt Zöllner



Ing. Jan Czudek




Ing. Česlav Marek



Ing. Petr Popelář, MBA



Ing. Henryk Huczala



Ing. Ivo Žižka

DOZORČÍ RADA

Funkce	Jméno	Bydliště	Změny
Předseda	Ing. Tomáš Chrenek, Ph.D.	Praha 9-Koloděje, Podzámecká 1, PSČ 190 16	
1. místopředseda	Ing. Ján Moder	Bystřice 1241, PSČ 739 95	
2. místopředseda	Ing. Evžen Balko	Bystřice 1241, PSČ 739 95	
Člen	Pablo Alarcón Espinoza	Madrid, Serrano Galvache 42, Španělské království	do 31.12.2013
Člen	Dr. Hanns Kurt Zöllner	6314 Unteraegeri, Zimmerstrasse 68, Švýcarská konfederace	do 31.12.2013
Člen	Ing. Jozef Blaško, Ph.D.	Košice, Čsl. Odboja 2219/74, PSČ 04 011, Slovenská republika	
Člen	František Ligocki	Jablunkov 311, PSČ 739 91	
Člen	Vladislav Heczko	Návsi 316, PSČ 739 92	do 31.12.2013
Člen	doc. Ing. Jiří Cieňciała, CSc.	Vendryně 902, PSČ 739 94	

PŘEDSTAVENSTVO

Funkce	Jméno	Bydliště	Změny
Předseda	Ing. Jan Czudek	Jablunkov 373, PSČ 739 91	
1. místopředseda	Ing. Česlav Marek	Třinec, Oldřichovice 202, PSČ 739 61	
2. místopředseda	Ing. Petr Popelář, MBA	Ostrava-Dubina, Václava Košaře 86/21, PSČ 700 30	
Člen	Ing. Henryk Huczala	Komorní Lhotka 223, PSČ 739 53	
Člen	Ing. Ivo Žižka	Třinec, Oldřichovice 873, PSČ 739 61	



DOKÁZALI JSME
BÝT ÚSPĚŠNÍ I VE
SLOŽITÝCH
EKONOMICKÝCH
PODMÍNKÁCH

IV ÚVODNÍ SLOVO PŘEDSEDY DOZORČÍ RADY

VÁŽENÍ ZÁKAZNÍCI, ZAMĚSTNANCI, PARTNEŘI,

pomalou se zlepšující situace v eurozóně měla, zejména ve druhé polovině roku 2013, pozitivní vliv na vzestup průmyslové výroby v naší zemi. Česká ekonomika, jak se zdá, se konečně vymanila z recese. Prognostici dokonce předpovídají v roce 2014 růst průmyslové produkce o pět až osm procent. Lze proto předpokládat, že by měla mírně stoupat i domácí spotřeba produktů z oceli. O tom, zda bude spotřeba oceli pokrytá ve větší míře domácí produkcí, rozhodne nejen konkurenceschopnost jednotlivých hutních výrobků, ale i celá řada dalších faktorů, které dlouhodobě ztěžují pozici českých výrobců oceli ve volné hospodářské soutěži na trzích s těmito výrobky.

Podíváme-li se, jak vypadalo rozložení výroby oceli ve světě před deseti lety a jak vypadá dnes, je zřejmé, že pozice ocelářského průmyslu Evropské unie značně oslabila. Jestliže se před deseti lety vyrobilo v zemích, které dnes tvoří Evropskou unii, cca 200 mil tun oceli, což bylo více než 20% tehdejší celosvětové produkce, je dnes podíl EU již pouze desetiprocentní. Není to způsobeno pouze nárůstem světové výroby oceli



za uplynulých deset let o téměř 650 mil. tun, ale také absolutním snížením výroby oceli v zemích EU během tohoto období o zhruba 35 mil. tun. Před deseti lety byli mezi první desítkou největších výrobců oceli tři z Evropy, dnes je to už jediný, navíc s celosvětovou působností. Ke všem těmto faktickým změnám, které se za desetiletí staly, je zapotřebí vzít v úvahu i tlak na další snížení výrobních ocelářských kapacit v EU o dalších 30 mil. tun. Když k tomu připočteme přísnou ekologickou legislativu, která je v zemích Evropské unie zavedena, i vysoké ceny elektrické energie, které jsou ještě více zdeformovány enormními poplatky na obnovitelné zdroje energie, v jejichž výši navíc hraje Česká republika absolutní prim, je podnikatelské prostředí v evropském regionu pro náš obor velmi komplikované.

Postupná ztráta pozic a ohrožení evropského ocelářského průmyslu vedla v uplynulém roce k vytvoření tzv. Akčního plánu pro konkurenceschopné a udržitelné ocelářství, který Evropský parlament letos v únoru přijal. Rezoluce Evropského parlamentu požaduje stanovení nových proveditelných technických a ekonomických cílů pro evropské ocelářství, které by pozitivně změnilo podnikatelské prostředí v tomto energeticky náročném oboru. Je však otázkou, zda budou tyto administrativní kroky na ochranu evropského ocelářství naplněny praktickými výstupy, které skutečně pozitivně ovlivní jeho konkurenceschopnost.

Jakkoliv jsme v Třineckých železárnách pracovali v roce 2013 ve složitých podnikatelských podmínkách, podařilo se nám navázat na úspěšné hospodaření z předchozího období. Ve výrobních výsledcích jsme se přiblížili k rekordní výrobě surového železa, oceli i válcovaného materiálu z roku 2007, a tím téměř na maximum využili také své výrobní kapacity. Nadále jsme si udrželi pozici největšího výrobce oceli a válcovaného materiálu v České republice, když prakticky každá druhá tuna české oceli byla vytavena u nás v Třinci.



Ve srovnání s rokem 2012 však mírně klesla průměrná prodejní cena našich výrobků, což se, i přes meziroční zvýšení výroby válcovaného materiálu, promítlo do poklesu tržeb o zhruba 1,1 %.

Výsledek hospodaření za uplynulý rok byl ve srovnání s předchozím rokem lepší, když jeho výše po zdanění dosáhla 1 082 mil. Kč. Rovněž dobré výsledky společnosti v naší skupině se pozitivně promítly do našeho konsolidovaného výsledku hospodaření.

V uplynulém hospodářském roce jsme zahájili také klíčové ekologické stavby, konkrétně sekundární odprášení kyslíkové konvertorové ocelárny, odprášení licích jam na obou vysokých pecích a další dvě desítky menších akcí. Tyto ekologické stavby, na které jsme obdrželi dotace až do výše 90 % uznatelných nákladů, by nám měly po svém dokončení v roce 2015 umožnit snížení emisí tuhých znečišťujících látek do ovzduší z naší výrobní činnosti o zhruba 30 % oproti stávajícímu stavu. V závěru roku jsme uvedli do zkušebního provozu zařízení na foukání prachového uhlí do vysokých pecí, které bylo největší investicí roku 2013. Toto nové technologické zařízení umožňuje nahradit část potřeby vysokopecního koksu, což významně přispěje ke snížení nákladů na vysokopecní vsázku. Další významnou investicí, kterou jsme

zahájili a kterou dokončíme ve druhé polovině letošního roku, je loupací a zušlechťovací linka tyčí, jejíž nová hala již stojí a technologie se začíná postupně montovat.

Celkově jsme tak v roce 2013 v technologické oblasti proinvestovali téměř 1,8 mld. Kč. Navýšili jsme podíl ve společnosti Sochorová válcovna TŽ, a.s. a koupili společnost Hanácké železářny a pérovný, a.s.

V roce 2014 bychom měli proinvestovat až 3,8 mld. Kč, což je doposud historicky největší objem, který bude během jednoho roku do investic v naší akciové společnosti vložen. Kromě již zmíněných ekologických staveb včetně nově zahájené výstavby odprášení druhé aglomerace a výstavby loupací a zušlechťovací linky tyčí bude další velkou akcí modernizace kontidráťové trati, která nás v sortimentu válcovaného drátu vrátí zpět do světové špičky.

Rok 2013 byl pro naši firmu přelomový ve vztahu k její vlastnické struktuře. Akciová společnost Moravia Steel, jako hlavní akcionář Třineckých železáren vlastní akcie, jejichž souhrnná hodnota činila více než 90 % jejich základního kapitálu, požádala o svolání mimořádné valné hromady akcionářů, která dne 31. 7. 2013 rozhodla o přechodu účastnických cenných papírů menšinových akcionářů

na akciovou společnost Moravia Steel a o výši protiplnění, které za to těmto menšinovým akcionářům náleží. Po uplynutí zákonné lhůty přešlo vlastnické právo k akciím menšinových akcionářů na akciovou společnost Moravia Steel, která je tak ode dne 22. 9. 2013 jediným akcionářem Třineckých železáren.

Vážení zákazníci, partneři a zaměstnanci. Děkuji Vám jménem dozorčí rady a představenstva naší akciové společnosti za kvalitní spolupráci, pracovní nasazení, invenci i loajalitu, a zároveň také za podporu, které se nám od Vás všech v uplynulém hospodářském roce dostávalo.

V letošním roce si připomínáme 175. výročí založení Třineckých železáren. Přes tento pokročilý věk jsou dnes Třinecké železářny nejmodernější a nejspěšnější českou hutí. Přeji všem zaměstnancům u příležitosti tohoto jubilea mnoho úspěchů, štěstí i spokojenosti a našim Třineckým železářnám dobrou perspektivu i vysokou výkonnost pro budoucí generace.

Ing. Tomáš Chrenek, Ph.D.

předseda dozorčí rady



KAŽDÁ DRUHÁ
TUNA ČESKÉ OCELI
JE VYROBENA
V TŘINCI

VÝVOJ MAKROEKONOMICKÉHO KONKURENČNÍHO PROSTŘEDÍ

Situace v ocelářském průmyslu není již od roku 2008 charakterizována dříve typickým střídáním cyklických krizí a konjunktury. Současné ocelářství odráží faktické strukturální změny, vycházející z potřeb a struktury průmyslu. Jestliže zjevná i reálná spotřeba ocelářské produkce v uplynulých dvou letech zaznamenala mírný pokles jak v Evropské unii, tak v České republice, lze prognózovat pro rok 2014 meziroční vzestup ukazatelů spotřeby v rozmezí 1,5–3%. Pozitivní predikce pro český ocelářský průmysl vychází z očekávaného růstu spotřeby oceli ve strojírenském, kovozpracujícím a automobilovém průmyslu a stagnaci ve stavebnictví, když jmenovaná průmyslová odvětví se podílejí na odbytu ocelářských produktů více než 80%.

O tom, že je ocelářský průmysl barometrem výkonnosti hospodářství, svědčí i údaje o vývoji hrubého domácího produktu v České republice. Největší meziroční pokles HDP byl soustředěn do prvních dvou kvartálů roku 2013. Naopak v posledním čtvrtletí byl již vykázán meziroční růst HDP o 1,3%. Nicméně celkový HDP v roce 2013, zejména díky prvnímu pololetí, skončil nakonec meziročním poklesem o 0,9%. Také hrubá přidaná hodnota se v celoročním úhrnu snížila o 0,8%. Přínos klíčového odvětví zpracovatelského průmyslu byl v celoročním průměru neutrální, když růst v posledním čtvrtletí stačil pouze kompenzovat negativní vývoj prvního a částečně i druhého čtvrtletí.

Výkonnost české ekonomiky odráží i výsledky domácího ocelářského průmyslu. V příložené tabulce jsou kromě výroby surové oceli a válcovaného materiálu rovněž uvedeny prognózy dalšího vývoje.

O tom, že situace v průmyslu EU není jednoduchá, svědčí úsilí o podporu investic, inovací, výzkumu a vývoje, vyjádřené v Akčním plánu Evropské komise. Cílem tohoto strategického dokumentu je, aby se podíl průmyslu na tvorbě HDP v EU 28 zvýšil do roku 2020 oproti dnešním 15,7% na 20%. Jestli se však podaří zastavit vytěšňování energeticky náročného průmyslu z EU a posílit konkurenceschopnost, bude záviset také na dalších faktorech, jako je například klimaticko-energetická strategická koncepce. Pro budoucnost českého ocelářství bude významný také vývoj výše poplatků za obnovitelné zdroje energie, které v současnosti silně znevýhodňují domácí producenty nejenom vůči světovým, ale i evropským konkurentům.

VÝVOJ OBJEMŮ VYBRANÉ HUTNÍ PRODUKCE

(tisíce tun)

	2012	2013	Index v % 2013 / 2012	Projekt 2010	Index v % 2014 / 2013
Surová ocel	5088,1	5171,3	101,6	5410	104,6
Válcovaný materiál	4688,7	4828,7	103,0	5080	105,2

VÝROBA A POSTAVENÍ NA TRHU

Podle asociace worldsteel dosáhla světová produkce oceli v roce 2013 úrovně 1 607,2 mil. tun. Ve srovnání s rokem 2012 se výroba zvýšila především zásluhou Asie o 3,5%. Výroba se zvýšila také na rozvíjejících se trzích Středního východu a Afriky, ale ve všech dalších teritoriích meziročně poklesla.

Produkce surové oceli v Asii se opět zvedla o 6% a dosáhla objemu 1 080,9 milionů tun. Čína překonala původní předpovědi a meziročně zvýšila výrobu o 7,5% na 779,0 mil. tun. Jejím podíl na celosvětovém objemu se zvýšil o 1,8% na 48,5%. V Severní Americe byla produkce surové oceli 119,3 mil. tun, tedy pokles o 1,9%. V Jižní Americe vyrobili 46,0 mil. tun, což je pokles produkce o 0,8%.

V Evropě ocelářská produkce v zemích EU 27 poklesla meziročně o 1,8% na 165,6 milionů tun. Německo vyrobilo 42,6 mil. tun oceli v roce 2013, což je přibližně stejně jako v roce 2012. Nejvíce klesla výroba oceli v Itálii o 11,7% na 24,1 mil. tun. Pokles produkce zaznamenaly také země Společenství nezávislých států meziročně o 1,8% na 108,9 mil. tun. Výroba oceli v ostatních evropských zemích poklesla o 3,3% na úroveň 38,6 milionů tun. Podíl EU na globální produkci oceli klesl na 10%.

NA TRHU JSME UMÍSTILI REKORDNÍCH 2405 KT DLOUHÝCH VÁLCOVANÝCH VÝROBKŮ

Výrobu surové oceli v České republice v roce 2013 meziročně navýšili oba významní výrobci. Celková výroba dosáhla výše 5,2 mil. tun a vykázala oproti roku 2012 růst o 1,6%. Také tuzemská produkce válcovaného materiálu byla meziročně vyšší o 3% na úrovni 4,8 mil. tun.

Obchodní sdružení EUROFER, které sdružuje výrobce oceli EU, odhaduje pro rok 2013 snížení skutečné spotřeby oceli v zemích EU o 1,9%. Sdružení prognózuje zlepšení ekonomické situace EU v roce 2014, což by se mohlo projevit meziročním růstem reálné spotřeby oceli o 1,9%. Mírně pozitivní vyhlídky jsou založeny na předpokladu, že se po poklesu v roce 2013 zvýší v roce 2014 evropská spotřeba u trubek, dále spotřeba ve strojírenství, automobilovém průmyslu a také ve stavebnictví.

Průměrné využití ocelářských výrobních kapacit v 65 zemích bylo 78,1% v roce 2013. Nejvyšší využití kapacit bylo v únoru 2013 ve výši 81,1%. Na konci roku se využití kapacit snížilo na úroveň 74,2%.

Vysoké ceny surovin a energií, stejně jako zatížení právními předpisy v oblasti životního prostředí vyvíjejí nadále tlak na marže a investice a zhoršují tak globální konkurenceschopnost evropského ocelářského průmyslu. Ceny zemního plynu v EU jsou třikrát, a ceny elektřiny dvakrát, vyšší než v ostatních velkých ekonomikách.





Podle asociace Eurometal bude úroveň ročního růstu spotřeby oceli do roku 2020 pozvolně klesat ve všech regionech. V Evropě se do roku 2020 očekává růst ročně asi jen o 1 %, v Severní Americe zpočátku do roku 2016 asi čtyřprocentní tempo růstu, poté růst pouze o 1 %. Poptávka po oceli v Asii se v roce 2014 odhaduje na 1 miliardu tun. Spotřeba oceli v Číně bude do roku 2016 stabilně růst ročním tempem ve výši 4 %, poté se tempo růstu zpomalí na 2 % do roku 2020. Nicméně v Indii se nadále předpokládá růst roční spotřeby ve výši přes 5 %.

Třinecké železářny jsou největším výrobcem surové oceli v České republice. V roce 2013 jsme vyrobili 2,55 milionů tun oceli a náš podíl na tuzemské produkci zůstal na stejné 49 % úrovni roku 2012.

V roce 2013 Třinecké železářny úspěšně umístily na trhu prostřednictvím obchodní sítě společnosti Moravia Steel 2404,9 kt dlouhých válcovaných výrobků, což je o 3,1 % více než v roce 2012.

Nejvýznamnějším produktem z pohledu objemu byl válcovaný drát. V roce 2013 se opět podařilo navýšit prodej drátu o 32 kt na celkových 954 kt, z čehož 87,9 % bylo z kontidrátové tratě a 11,4 % z garretových navíječek kontijemné tratě. Zbývající podíl tvoří tažený drát. Meziročně jsme navýšili podíl produkce především vysokouhlíkových a kordových drátů.

Přímý prodej polotovarů dosáhl výše 286 kt, což znamenalo meziroční růst o 2,4 %. Podíl polotovarů z blokového kontilití tvořil 86,2 %, dále následovaly válcované bloky s podílem 13,4 %. Prodej polotovarů doplňovaly malé dodávky bram, sochorů a ingotů. Tuzemský prodej polotovarů meziročně poklesl o 9 kt na úroveň 140 kt. Podařilo se navýšit export pro zákazníky ze Španělska a Německa.

Ostatní polotovary směřovaly společnostem ve skupině Třinecké železářny–Moravia Steel. Jednalo se především o dodávky kruhových kontislitků pro společnost Sochorová válcovna TŽ, a.s. V roce 2013 jsme dodali v rámci naší skupiny celkem 318 kt polotovarů, což je o 4 % více než v roce 2012.

PRODEJ V LETECH 2011 – 2013

(tun)

Prodej v tunách	Tuzemsko			Export			Celkem		
	2011	2012	2013	2011	2012	2013	2011	2012	2013
Drát	316 861	317 879	342 828	600 413	604 825	611 580	917 274	922 704	954 408
Polotovary	428 839	454 968	458 059	143 305	130 235	146 156	572 144	585 203	604 215
Profilová a tyčová ocel	168 903	163 499	157 010	162 460	181 486	190 052	331 363	344 985	347 062
Kolejnice	25 025	22 504	22 049*	244 072	245 958	261 370*	269 097	268 462	283 419*
Trubky	13 995	13 310	11 413	84 972	82 379	83 772	98 967	95 689	95 185
Široká ocel	5 758	6 323	6 454	41 648	41 886	40 911	47 406	48 209	47 365
Tažené tyče	25 998	24 028	23 535	39 915	42 727	49 692	65 913	66 755	73 227
CELKEM	985 379	1 002 511	1 021 348	1 316 785	1 329 496	1 383 533	2 302 164	2 332 007	2 404 881

*včetně prodeje příslušenství železničního svršku

ZPRÁVA PŘEDSTAVENSTVA


Téměř 30 % prodané profilové a tyčové oceli z kontijemné a střední trati prošlo dalšími finalizačními operacemi, jako jsou tepelné zpracování a loupání. Podíl finalizované oceli se tak meziročně zvýšil o 4 %. Tyčová kruhová ocel určená k zušlechtnění, dále pak uhlíková a konstrukční ocel tvoří největší část tohoto sortimentu. Tento sortiment směřuje nejčastěji do automobilů, kováren, šroubáren a také k výrobcům ložisek. Prodali jsme jen 17 kt betonářské oceli, což je 40% objemu z roku 2010. Pokles výroby tohoto sortimentu souvisí mimo jiné s recesí ve stavebnictví.

V dodávkách kolejnic a příslušenství bylo v roce 2013 dosaženo celkového objemu 283 kt. Sortiment železničního příslušenství, tzn. podkladnice, spojky a svěrky, vyrábíme ve středisku Drobné kolejiwo. V roce 2013 bylo toto středisko začleněno do organizační struktury Třineckých železáren. Prodej příslušenství za rok 2013 činil 16,6 kt. V roce 2013 se opět navýšil celkový dovoz kolejnic na tuzemský trh a díky tomu nadále klesl prodej našich kolejnic o 3 kt. Mezi stálá exportní teritoria patří USA, Kanada, Německo, Polsko, Maďarsko a Izrael. Navýšení objemu v roce 2013 se podařilo u dodávek kolejnic do Egypta a Srbska.

Provoz Válcovny trub pokračoval v roce 2013 v kurzu stabilní výroby. Meziroční pokles dodávek do tuzemska o 14 % souvisí s útlumem ve stavebnictví. Na druhou stranu se podařilo navýšit dodávky do Německa, Itálie, Polska a USA.

Bezešvé trubky nacházejí uplatnění především ve stavebnictví, strojírenství, olejářském a energetickém průmyslu.

Objem prodeje široké oceli z univerzální trati v Bohumíně byl také stabilní. Převažují dodávky konstrukčních ocelí, které jsou určeny pro stavební průmysl. V roce 2013 se podařilo navýšit dodávky do Dánska a na Slovensko.



V sortimentu tažené tyčové oceli jsme meziročně zvýšili prodej o 9,7%, především v oblasti exportu. Větší objemy směřovaly do Německa, Polska, Maďarska a na Slovensko. Tažené tyče především z konstrukčních, automatových a uhlíkových ocelí vyrábí naše tažárna ve Starém Městě u Uherského Hradiště.

EXPORTNÍ TERITORIA TŘINECKÝCH ŽELEZÁREN

Struktura exportu v %	2011	2012	2013
Evropská unie	84,2	88,1	89,2
- Německo	21,0	26,2	26,6
- Slovensko	12,6	13,3	13,5
- Itálie	13,7	13,0	12,9
- Polsko	14,0	13,1	12,3
Ostatní Evropa	2,1	1,3	1,6
Amerika	9,4	9,1	7,7
Afrika	0,2	0,4	1,1
Asie	4,2	1,2	0,5
CELKEM	100,0	100,0	100,0



INVESTICE A MODERNIZACE

Plán akcí technického rozvoje roku 2013, který je součástí našeho podnikatelského programu, plně odpovídá obchodně-výrobní strategii skupiny Třinecké železárny-Moravia Steel, kterou lze definovat jako „Dynamické zvyšování podílu dlouhých výrobků s vyšší přidanou hodnotou na bázi rudné cesty a její řízení v budovaných výrobních řetězcích“. Naše investice byly zaměřeny na modernizační akce, akce v oblasti ekologie, vyplývající ze závěrů integrovaných povolení, akce do snižování nákladů a akce v oblasti obnovy stávajícího výrobního zařízení.

INJEKTÁŽ PRACHOVÉHO UHLÍ DO VYSOKÝCH PECÍ JE NAŠÍ NEJVĚTŠÍ INVESTICÍ ROKU 2013

Celkem jsme proinvestovali 1 796 mil. Kč, z toho 143 mil. Kč tvořily dotace na zahájené ekologické stavby přijaté ze Státního fondu životního prostředí (SFŽP).

V roce 2013 pokračovala realizace 35 rozestavěných akcí. K nejvýznamnějším patřily:

- Injektáž prachového uhlí do vysoké pece č. 4 a č. 6 (zařízení bylo uvedeno do zkušebního provozu na konci roku)
- Pořízení nového tažného stroje KTS 5–15 mm v provozu tažírna oceli

Nově bylo zahájeno 27 modernizačních akcí. K těm nejdůležitějším patří:

- Loupací a zušlechťovací linka ocelových tyčí
- Rekonstrukce čpavkárny
- Zavedení nového modelu řízení konvertoru K1
- Modernizace kontidrátové tratě


V roce 2013 byla zahájena realizace významných ekologických akcí s 90% dotací SFŽP a prostředků EU:

- Rekonstrukce odsávání odléváren vysokých pecí
- Sekundární odprášení haly konvertorové ocelárny

Nejvýznamnějšími akcemi roku 2014 je modernizace kontidrátové tratě a zprovoznění loupací a zušlechťovací linky ocelových tyčí.

Kromě toho plán počítá se zahájením dalších 28 akcí. K těm finančně náročnějším patří:

- Závitování trubek a nátrubků
- Výměna jeřábu č. 9 na kontidrátové trati
- Obnova zařízení lisu Schmitz na kontidrátové trati



V roce 2014 bude zahájeno dalších 14 ekologických akcí částečně dotovaných ze SFŽP a prostředků EU. K nejvýznamnější patří odprášení spalin a uzlů aglomerace č. 2, po jeho dokončení dojde ke snížení produkce tuhých znečišťujících látek o dalších 130 t/rok.

ZPRÁVA PŘEDSTAVENSTVA

TECHNOLOGIE A VÝZKUM

Rozvojem technologie naplňujeme strategické záměry naší společnosti v souladu s neustálým zlepšováním kvalitativních parametrů výrobků a polotovárů, a zároveň i snižováním nákladů na výrobu. Jednou z hlavních technologických činností je neustálá kontrola kvality výroby v součinnosti s požadavky zákazníků, což se děje prostřednictvím 13 nosných výrobních programů, kterými jsou:

- Oceli pro Sochorovou válcovnu TŽ v Kladně
- Tyčové oceli z kontijemné a střední trati pro automobilový průmysl
- Nakládání s odpady a vedlejšími produkty
- Pružinové oceli
- Tažená ocel
- Šroubárenské oceli
- AK a nástrojové oceli
- Řetězové oceli
- Dráty z kontidrátové trati
- Ložiskové oceli
- Předlitky pro přímé dodávky a oceli pro nápravy
- Výroba trubek
- Kolejnice



Technologie je v Třineckých železárnách řízena v celém výrobním toku materiálu, počínaje výrobou surového železa, přes výrobu oceli až po její zpracování na jednotlivých válcovnách. Důraz přitom kládeme na kontrolu kvality výrobku, jeho finalizaci formou tepelného zpracování, mechanického opracování, popřípadě tažení, a to vše dle požadavků odběratelů, obsažených v jednotlivých zakázkách. Jako nástroj k řízení technologie a kontroly kvality slouží technologické předpisy a směrnice. Ty úzce navazují na výzkumnou a vývojovou činnost, popřípadě na inovaci technologie. Velice výraznou roli při ověření a zavedení nové technologie i nového výrobku sehrávají poptávky a potřeby zákazníků. Pro nejvýznamnější odběratele byly v Třineckých železárnách vytvořeny plány kvality a program trvalého zlepšování. Prostřednictvím cílů kvality, které používáme už od roku 2004, je celý tento systém zlepšování kvality ročně aktualizován.

Výzkum a vývoj (VaV) je prováděn vlastními kapacitami za aktivní spolupráce vysokých škol, výzkumných organizací a specializovaných firem. Cílem této činnosti jsou konkurenceschopné výrobky s vysokou přidanou hodnotou a s co nejnižšími výrobními náklady při splnění podmínek bezpečnosti práce i ochrany životního prostředí.

VaV je řešen formou výzkumných projektů, zaměřených především na vývoj a aplikaci nových technologických postupů v návaznosti na strategické investiční záměry, inovace a zvyšování jakostních parametrů vybraných ocelí, a to jak projektů se státní dotací, tak s dotací z EU, nebo vnitropodnikových projektů. Tyto jsou řešeny také v úzké spolupráci s dceřinými společnostmi Třineckých železáren a koordinovány řídicím týmem výzkumných projektů. Řídicí tým definuje priority společnosti skupiny Třinecké železářny – Moravia Steel za účelem dosažení synergických efektů při výzkumně-vývojových činnostech. Pozornost věnujeme i výzkumné činnosti vycházející z nosných programů společnosti. V roce 2013 jsme řešili 29 výzkumných projektů.



ŽIVOTNÍ PROSTŘEDÍ OCHRANA OVZDUŠÍ

Oproti roku 2012 nedošlo v roce 2013 k výrazným změnám v množství vypuštěných emisí. K mírnému nárůstu došlo u emisí tuhých znečišťujících látek, oxidu siřičitého a oxidu uhelnatého, naopak mírný pokles je vykázan u oxidů dusíku a ostatních emisí. Nárůst množství emisí u výše uvedených znečišťujících látek je dán vyšší výrobou v roce 2013.

EMISE SKLENÍKOVÝCH PLYNŮ

Množství emisí skleníkových plynů za rok 2012 bylo 2 700 070 tun, hodnota měrné emise byla 1,083 t oxidu uhličitého na tunu surové oceli.

V roce 2013 se emise skleníkových plynů zvýšily na 2 735 869 tun. Meziroční nárůst o 1,32% byl zapříčiněn hlavně zvýšením výroby, přiřazením oxidu uhelnatého jako ekvivalentu oxidu uhličitého a změnou ve vykazování některých zdrojových toků. Měrná výrobní emise se snížila na 1,050 t oxidu uhličitého na tunu oceli. Toto snížení způsobilo zvýšení výhřevnosti a snížení emisního faktoru u vysokopecního plynu.

EMISE V TUNÁCH ZA ROK

Rok	Tuhé zneč. látky (t/rok)	Oxid siřičitý (t/rok)	Oxidy dusíku (t/rok)	Oxid uhelnatý (t/rok)	Ostatní emise (t/rok)
2011	670	2 640	1 449	59 827	70
2012	581	2 323	1 453	59 769	66
2013	594	2 425	1 410	60 698	56

OCHRANA ČISTOTY VOD

Množství vypouštěných odpadních průmyslových vod do vodního toku Olše a míra znečištění těchto vod nevykazuje za rok 2013 oproti roku 2012 výrazné odchylky a odpovídá dlouhodobě stabilizovanému stavu vodního hospodářství Třineckých železáren. Kvalita odpadních vod dosahuje udržitelné úrovně s ohledem na plnění stanovených limitů povoleného znečištění.

Rovněž v přepočtu produkce odpadní vody na tunu vyrobené oceli je situace ve srovnání s rokem 2012 vyrovnaná, když v roce 2012 byla produkce odpadních vod 1,75 m³/t a v roce 2013 1,8 m³/t.

V průběhu roku 2013 nezpůsobily Třinecké železářny žádnou havarijní situaci, která by měla za následek zhoršení či ohrožení jakosti podzemních nebo povrchových vod.

NEČISTOTY VYPOUŠTĚNÉ DO VODNÍHO TOKU ZA ROK - AREÁL TŘINECKÝCH ŽELEZÁREN

Rok	Množství odpadní vody (m ³ /rok)	NL nerozpustitelné látky (t/rok)	C10 - C40 uhlovodíky (t/rok)	RAS rozpuštěné anorganické soli (t/rok)	CHSKCr chem. spotřeba kyslíku (t/rok)	Fe celk. železo celkové (t/rok)
2011	4 323 082	47,1	0,96	2 309	52,6	4,2
2012	4 370 584	42,0	0,80	2 142	73,6	4,6
2013	4 618 752	44,5	0,65	2 143	77,3	4,2

ZPRÁVA PŘEDSTAVENSTVA

NAKLÁDÁNÍ S ODPADY

Rok 2013 lze charakterizovat jako rok dalšího omezování vzniku nebezpečných odpadů v Třineckých železárnách. Od začátku roku se v režimu vedlejších produktů začalo nakládat s prachem z kychtových plynů a vysokopecními kaly, které byly dříve vykazovány jako nebezpečný odpad. Tím došlo k výraznému poklesu množství vyprodukovaných nebezpečných odpadů. Byl evidován výskyt 8 kt odpadů kategorie „Nebezpečný“, což je o 66,9 kt méně než v roce 2012.

Naopak, u odpadů kategorie „Ostatní“ došlo k nárůstu množství, který byl způsoben kromě vyšší výroby především předáváním ve zvýšené míře odpadu strusek ze zásob minulých let jiným oprávněným osobám k využití nebo odstranění. V roce 2013 bylo předáno o 131,8 kt strusek více než v roce 2012.

Zvýšený výskyt odpadních strusek ovlivnil celkové množství odpadů, kterých bylo 281 279 t.

Druhá skladba odpadů produkováných Třineckými železárnami byla srovnatelná s minulými roky.

EKOLOGICKÉ AKCE

V roce 2013 byly zahájeny, případně pokračovaly přípravy níže uvedených ekologických akcí, jako jsou:


- Odprášení spalin a odprášení uzlů aglomerace č. 2
- Rekonstrukce odsávání odléváren vysokých pecí
- Sekundární odprášení haly konvertorové ocelárny
- Odprášení pracoviště pro pálení slitků
- Snížení emisí na zařízení pro výrobu vysokopecní vsázky
- Zpracování zaolejovaných okují
- Odprášení multifunkčního zařízení pro výrobu ocelárenského aglomerátu
- Odprášení výklopníků 3 a 4
- Odprášení třídirny pelet (rud)
- Mobilní odprašovací zařízení
- Odprášení vykládací jámy uhlí
- Víceúčelové odprašovací jednotky
- Snížení fugitivních emisí na drticích linkách a struskovém hospodářství
- Snížení fugitivních emisí na mlýnici strusky
- Snížení fugitivních emisí na víceúčelové ekologické ploše
- Pořízení univerzálního zametacího – skrápěcího vozu
- Snížení fugitivních emisí na pásové dopravě rudiště – mlžné clony
- Snížení fugitivních emisí mobilních průmyslových vysavačů



V roce 2013 bylo proinvestováno v rámci ekologických akcí celkem 287,71 mil. Kč. Pozitivní vliv na životní prostředí mají i některé opravy hrazené z provozních zdrojů.

ZÁMĚRY V OBLASTI EKOLOGIZACE ŽIVOTNÍHO PROSTŘEDÍ V ROCE 2014

Dle plánu technického rozvoje na rok 2014 uskutečníme 19 investičních ekologických akcí včetně akcí s dotacemi, které byly zahájeny již v roce 2013 respektive v roce letošním. Část těchto investičních akcí bude ukončena v letošním roce a zbývající v roce 2015.



V ROCE 2014
USKUTEČNÍME
19 EKOLOGICKÝCH
INVESTIC

ZPRÁVA PŘEDSTAVENSTVA

ZAMĚSTNANCI

Základní způsoby chování zaměstnanců naší společnosti včetně dodržování zásad společenské odpovědnosti firem (CSR) vymezuje Pracovní řád a Etický kodex. Základní výhody zaměstnanců upravuje Podniková kolektivní smlouva a na ni navazující Sociální kodex. Tyto dokumenty jsou dále rozpracovány v navazující vnitropodnikové dokumentaci.

V roce 2013 byla pozornost v oblasti lidských zdrojů nadále zaměřena na získávání technicky vzdělaných absolventů středních a vysokých škol pro zajištění generační obměny a běžné fluktuace a na udržování a další rozvíjení kvalifikační úrovně zaměstnanců, to vše se zřetelem na maximální možnou úsporu nákladů.



Velkou část generační obměny tvoří absolventi technických oborů Střední odborné školy Třineckých železáren. Byl naplněn 13. běh střediska nástupní praxe absolventů VŠ a pokračovala spolupráce se školami všech stupňů. Příkladem úspěchu je personální zabezpečení bezproblémového náběhu investiční akce foukání prachového uhlí do vysokých pecí.

Vzdělávání zaměstnanců reflektovalo organizační a personální změny tak, aby byla zajištěna kvalifikační úroveň zaměstnanců v celém spektru profesí. Probíhaly vzdělávací akce zaměřené zejména na profesní přípravu zaměstnanců a vzdělávání v oblasti kvality. Pokračovala jazyková příprava a manažerské vzdělávání, proběhly workshopy k osvojení si odborných znalostí. V rámci realizace projektu Firemní akademie byla vytvořena nová aplikace, která bude sloužit jako technická podpora pro rozvoj interního vzdělávání a sdíleného učení.

Na vzdělávání byly kromě jiného využívány možnosti čerpání prostředků Evropského sociálního fondu, a to na projekt „Specifickým školením k jedinečnosti společnosti FERROMORAVIA“.

Velká pozornost byla, stejně jako v předchozích letech, věnována nadstandardní péči o zdraví zaměstnanců. S využitím finančního příspěvku České průmyslové zdravotní pojišťovny byly pro zvýšený počet zaměstnanců organizovány rekondičně-rehabilitační pobyty v lázních, byla zajištěna ambulantní léčebná rehabilitace ve zdravotnickém zařízení a proběhlo očkování proti chřipce, včetně poskytování vitaminů. Tradičně pořádané Dny zdraví byly rozšířeny o praktickou instruktáž, zaměřenou na poskytnutí první pomoci a záchranu života.

V roce 2013 bylo evidováno celkem 11 pracovních úrazů, což představuje vyrovnání historického minima z roku 2012. Hodnota úrazové četnosti za rok 2013 je 0,18 pracovních úrazů na 100 zaměstnanců Třineckých železáren. Nedošlo k žádnému smrtelnému ani závažnému pracovnímu úrazu.



Tyto výsledky potvrdily správnost politiky BOZ a provádění systémových i operativních opatření v procesu trvalého zlepšování podmínek BOZ. Výsledky jsou zavazující, a vzhledem k množství a velikosti existujících rizik a taktéž i k počtu zaměstnanců bude náročné je udržet. Bude to vyžadovat každodenní pozitivní přístup všech našich zaměstnanců k této problematice, včetně trvalé motivace, a rovněž aktivní přístup odborných zaměstnanců našeho dodavatele služeb BOZ, to je společnosti ENVIFORM a.s.

V roce 2013 získaly Třinecké železárny ocenění Bezpečný podnik, který jim po náročném auditu udělil Státní úřad inspekce práce. V rámci tohoto auditu byly prověřovány tyto oblasti: pracovní podmínky, výrobní a provozní zařízení, nebezpečné látky a havárie, stavební činnost, doprava silniční i železniční a vyhrazená technická zařízení. Zaměřením auditu bylo jak na systémovou dokumentaci, tak na dodržování předpisů BOZ na vybraných pracovištích jednotlivých organizačních útvarů.

Z dalších tematických aktivit v oblasti BOZ byly v roce 2013 uskutečněny tyto:

- Pořádání Dnů BOZ na provozech
- Koordinace BOZ při provádění oprav výrobních agregátů
- Zkoušky zaměstnanců z BOZ

V oblasti personální práce a motivace bylo veškeré úsilí zaměřeno na udržení vysoké výroby, plného využití výrobního zařízení při zachování vysokého stupně kvality, zabezpečení náběhu foukání prachového uhlí do vysokých pecí a rozšíření oddělení automatických systémů řízení.

Splnění a překročení výsledku hospodaření umožnilo dosažení skutečného průměrného výdělku ve výši 27 750 Kč, což představuje výrazné překročení růstu průměrného výdělku, dohodnutého v Podnikové kolektivní smlouvě, a současně mírné navýšení oproti skutečnosti roku 2012. V plné míře byly splněny i veškeré další závazky obsažené v Podnikové kolektivní smlouvě a Sociálním kodexu. Dále tak byl upevněn vysoký nadstandard péče o zaměstnance a jejich zdraví a v poskytování zaměstnaneckých benefitů.

Dlouholetá cílená snaha o odpovědné chování vůči životnímu prostředí a obyvatelům regionu pokračovala v roce 2013 aktivitami typu čištění koryta řeky Olše, organizování pomoci našich

zaměstnanců neziskovým organizacím nebo přihlášením se do soutěže společenské odpovědnosti vyhlášené hejtmanem Moravskoslezského kraje.

Byla aktualizována personální strategie a její cíle zakotvené v podnikatelském programu na roky 2014 – 2018.

ZÍSKALI JSME OCENĚNÍ BEZPEČNÝ PODNIK

V roce 2013 dosáhly Třinecké železárny průměrného evidenčního přepočteného stavu 6 099 zaměstnanců. Zvýšení stavu zaměstnanců bylo způsobeno zejména vlivem rozdělení společnosti Strojírny Třinec, a. s., kdy část jmění této společnosti s označením Drobné kolejivo přešla na nástupnickou společnost TŘINECKÉ ŽELEZÁRNY, a. s. s rozhodným dnem 1.1.2013.

ZPRÁVA PŘEDSTAVENSTVA

SYSTÉM ŘÍZENÍ

Systém řízení společnosti slouží k naplňování podnikatelské strategie, jejímž cílem je postupné zvyšování podílu výrobků z ušlechtilých ocelí, vytváření a rozvoj výrobních řetězců a intenzivní využívání aktiv při současném růstu rentability tržeb. Úsilím všech zaměstnanců společnosti je navyšování přidané hodnoty dlouhých válcovaných výrobků, které tvoří rozhodující část naší produkce.

Základními principy řízení jsou liniová organizační struktura, procesní a projektové řízení. Ani jeden z principů není uplatňován samostatně, řízení je postaveno na jejich promyšleném kombinování. Pro získání nezbytné zpětné vazby k vymezení a kontrole plnění strategických cílů je nastaven systém ukazatelů pro řízení výkonnosti Balanced Scorecard (BSC) a systém pravidelných reportingů.

V průběhu roku 2013 byla na podporu strategických cílů přijata řada opatření ve všech oblastech strategického rámce společnosti (Partnerství, Technologie, Lidé, Řízení).



Systém řízení, včetně informačních systémů, se v roce 2013 nezměnil. Informační základnou společnosti jsou systémy SAP a Lotus Notes. Koncem roku 2013 byly zahájeny přípravy na úpravu systému řízení v souvislosti s rekodifikací soukromého práva a zejména novou právní úpravou obchodních korporací.

Třinecké železářny se svými majetkovými podíly účastní ve 28 společnostech, ať už s rozhodujícím, podstatným nebo menším vlivem. Většina dceřiných společností je orientována na činnosti přímo nebo zprostředkovaně souvisejícími s podnikáním v oboru hutnictví a toto zaměření odpovídá naší dlouhodobé podnikatelské strategii.

Řízení kapitálových účastí zaměřujeme zejména na tvorbu strategických cílů, koordinaci podnikatelských záměrů, tvorbu investiční, finanční a obchodní strategie, a sjednocování hlavních procesů. Cílem řízení všech subjektů ve skupině je zvyšování jejich hodnoty. Přínos pro skupinu pravidelně kontrolujeme a vyhodnocujeme formou rozborů a reportingů.

**CÍLEM ŘÍZENÍ
VŠECH SUBJEKTŮ
V NAŠÍ SKUPINĚ JE
ZVYŠOVÁNÍ JEJICH
HODNOTY**

Naše společnost nemá organizační složku podniku v zahraničí.



FINANČNÍ SITUACE

Za rok 2013 dosáhl výsledek hospodaření před zdaněním výše 1 387 mil. Kč, což představuje meziroční zvýšení o 383 mil. Kč.

V průběhu roku 2013 došlo v důsledku rozštěpení sloučením k přechodu části jmění zanikající společnosti Strojírny Třinec, a.s., tj. části jejího podniku s označením „Drobné kolejivo“, na Třinecké železářny jakožto nástupnickou společnost.

Výše hrubého zisku, ve srovnání s předcházejícím rokem, byla pozitivně ovlivněna především vyšším množstvím prodaných válcovaných výrobků a oceli, a příznivým cenovým vývojem na trhu vstupních komodit.

Výkony společnosti dosáhly úrovně 37 108 mil. Kč, což představuje jejich meziroční snížení o 429 mil. Kč. K poklesu došlo zejména vlivem nižších tržeb za prodej válcovaného zboží a oceli (-394 mil. Kč).

Výkonová spotřeba byla nižší proti roku 2012 o 1 325 mil. Kč. Nejvýznamnější vliv na jejím meziročním snížení měla spotřeba surovin v souvislosti s poklesem cen rozhodujících vstupních komodit.

K meziročnímu nárůstu zpracovacích nákladů došlo v oblasti osobních nákladů, spotřeby energie, oprav, služeb a odpisů. Plánovaná výše zpracovacích nákladů však byla dodržena.

Přidaná hodnota dosáhla v roce 2013 úrovně 5 687 mil. Kč, což je oproti roku 2012 více o 896 mil. Kč. Na meziroční zvýšení přidané hodnoty měla vliv zejména vyšší výroba a prodej válcovaného zboží, včetně oceli, i příznivý cenový vývoj vstupních komodit. Produktivita práce z přidané hodnoty na jednoho zaměstnance v roce 2013 činila 932 tis. Kč (804 tis. Kč v roce 2012).

Provozní výsledek hospodaření meziročně vrostl o 506 mil. Kč.

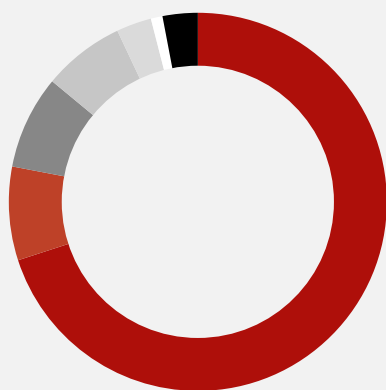
Finanční výsledek hospodaření poklesl oproti roku 2012 o 122 mil. Kč. Jeho meziroční snížení bylo ovlivněno zejména navýšením opravné položky k dlouhodobým finančním investicím.

VÝVOJ CELKOVÝCH TRŽEB

(mil. Kč)

Ukazatel	2012	2013
Válcované zboží vč. oceli	35 666	35 272
Ostatní výrobky	1 020	1 003
Tržby za prodej vlastních výrobků	36 685	36 275
Tržby za prodej služeb	415	424
Tržby za prodej zboží	10	2
Tržby za prodej vlastních výrobků, služeb a zboží	37 111	36 701

STRUKTURA NÁKLADŮ



- Materiálové náklady 70 %
- Energie 8 %
- Osobní náklady 8 %
- Služby 7 %
- Ostatní náklady 3 %
- Finanční 1 %
- Odpisy 3 %

Ke dni 31. 12. 2013 vykázala naše společnost aktiva v celkové výši 30 378 mil. Kč, což je o 3 411 mil. Kč více než ke dni 31. 12. 2012.

Na meziročním zvýšení se podílel nárůst dlouhodobého majetku o 2 980 mil. Kč, oběžná aktiva včetně časového rozlišení vzrostla meziročně o 431 mil. Kč.

Dlouhodobý hmotný a nehmotný majetek vzrostl oproti roku 2012 o 669 mil. Kč (investice byly vyšší než odpisy).

V roce 2013 došlo meziročně k nárůstu dlouhodobého finančního majetku o 2 311 mil. Kč zejména navýšením podílu ve společnosti Sochorová válcovna TŽ, a.s. a koupí podílu ve společnosti Hanácké železárny a pérovny, a.s.

Ke zvýšení stavu zásob došlo zejména nárůstem objemu materiálových zásob, především rud, a zvýšením objemu hotových výrobků na skladě oproti konci roku 2012, což souviselo také s výše uvedeným přechodem části jmění společnosti Strojírny Třinec, a.s., tj. části podniku s označením „Drobné kolejivo“ na Třinecké železárny jakožto nástupnickou společnost.



K meziročnímu zvýšení krátkodobých pohledávek došlo zejména v důsledku nárůstu obchodních pohledávek.

V oblasti pasiv došlo oproti roku 2012 ke zvýšení vlastního kapitálu o 1 109 mil. Kč, zejména v důsledku dosaženého zisku po zdanění.

Cizí zdroje včetně časového rozlišení meziročně vzrostly o 2 302 mil. Kč, zejména navýšením bankovních úvěrů, především v souvislosti s profinancováním nákupu podílu ve společnosti Sochorová válcovna TŽ, a.s. Vzrostly taktéž rezervy, dlouhodobé závazky, především odložený daňový závazek, a také krátkodobé závazky, zejména z obchodních vztahů.



STRATEGICKÉ ZÁMĚRY

Očekávaný vývoj světové ekonomiky, na kterém závisí také kondice evropského hospodářství, je teritoriálně poněkud rozdílný. Růst asijských ekonomik bude i přes jisté zpomalení, zejména v Číně, pokračovat i v následujících letech. To se promítne do tamní výroby a spotřeby oceli, což bude i nadále stimulovat poptávku po surovinách pro hutnictví. K dalším zemím, které přispějí ke zvýšení celosvětové spotřeby oceli, bude patřit Rusko a Brazílie.

Evropský průmysl jeví známky opatrného oživení, zřetelného zejména ve strojírenství, automobilové výrobě a energetice, což podporuje ekonomický růst, a tím i poptávku po oceli. Naopak, stavebnímu odvětví, pro které je charakteristická jistá setrvačnost konjunkturálních změn, bude návrat k růstovému trendu ještě nějakou dobu trvat. V celkovém součtu evropská ocelářská produkce meziročně klesá a do budoucna bude zřejmě sestupný trend převládat.

PATŘÍME MEZI PRODUCENTY OCELI S VYŠŠÍ PŘIDANOU HODNOTOU

V této poněkud nepříznivé tržní situaci mohou uspět pouze producenti oceli s vyšší přidanou hodnotou, mezi které patří i Třinecké železářny. Proto můžeme plně využívat příležitost podílet se na výrobě v řetězcích pro perspektivní obory, které jsou náročné na sofistikované vstupy. Plán technického rozvoje na roky 2014 – 2018 předpokládá řadu významných investic, jejichž cílem je trvalé zvyšování kvality výrobků, obnova výrobního zařízení a snížení dopadu výroby na životní prostředí, což je předpokladem pro posilování pozice Třineckých železáren jako špičkového a spolehlivého dodavatele oceli. Samozřejmostí je zohlednění ekonomické stránky těchto aktivit při současném respektování environmentálních standardů a v neposlední řadě i sociální odpovědnost Třineckých železáren, jako regionálně významného podniku, vůči společnosti.

TŘINECKÉ ŽELEZÁŘNY, a. s. a Sochorová válcovna TŽ, a. s. mají záměr provést fúzi formou sloučení, a to tak, že dojde k zániku společnosti Sochorová válcovna TŽ, a. s. a přechodu jmění této společnosti na nástupnickou společnost TŘINECKÉ ŽELEZÁŘNY, a. s. s rozhodným dnem fúze 1.1.2014 a s předpokládaným dokončením procesu fúze do dne 31.7.2014.





VYROVNALI JSME
HISTORICKÉ
MINIMUM V POČTU
PRACOVNÍCH
ÚRAZŮ

VI // ZPRÁVA DOZORČÍ RADY

Dozorčí rada pravidelně kontrolovala, zda podnikatelské aktivity jsou uskutečňovány v souladu s platnou legislativou, stanovami společnosti i usneseními valné hromady a dozorčí rady. V průběhu kalendářního roku 2013 ji představenstvo informovalo o aktuální hospodářské situaci společnosti i o plnění podnikatelského programu.

Dozorčí rada se na svých zasedáních zabývala klíčovými strategickými záměry a projekty s důrazem na naplňování dlouhodobé podnikatelské strategie společnosti TŘINECKÉ ŽELEZÁRNY, a. s.



Na svém zasedání dne 28.4.2014 přezkoumala dozorčí rada řádnou účetní závěrku i řádnou konsolidovanou účetní závěrku společnosti za rok 2013, návrh na rozdělení zisku, vytvořeného v roce 2013, a zprávu představenstva o podnikatelské činnosti společnosti i o stavu jejího majetku.

Na základě ověření řádné účetní závěrky i řádné konsolidované účetní závěrky ke dni 31.12.2013 auditory Deloitte Audit s.r.o. a jejich výroků, které jsou bez výhrad, doporučuje dozorčí rada všechny výše uvedené dokumenty ke schválení valnou hromadou, to je jedinému akcionáři společnosti TŘINECKÉ ŽELEZÁRNY, a. s., při výkonu působnosti valné hromady.

Dozorčí rada také přezkoumala zprávu o vztazích za účetní období 2013 a s přihlédnutím ke stanovisku auditorů Deloitte Audit s.r.o. konstatovala, že tato byla zpracována v souladu s zákonem o obchodních korporacích a skutečným stavem vztahů mezi ovládajícími a ovládanými osobami.

Ing. Tomáš Chrenek, Ph.D.

předseda dozorčí rady

VIII / ZPRÁVA VÝBORU PRO AUDIT

Výbor pro audit společnosti TŘINECKÉ ŽELEZÁRNY, a. s. (dále TŽ) v souladu s plánem činnosti výboru pro audit sledoval postup sestavení účetní závěrky společnosti TŽ a konsolidované účetní závěrky skupiny TŽ. Výbor pro audit dále sledoval proces povinného auditu individuálních řádných účetních závěrek jednotlivých společností v rámci skupiny TŽ za rok 2013 a konsolidované účetní závěrky společnosti TŽ za rok 2013. Postup sestavování individuální a konsolidované účetní závěrky společnosti TŽ a skupiny TŽ za rok 2013 probíhal dle českých i mezinárodních účetních standardů a tyto účetní závěrky byly auditovány.

NAŠE PRODUKTY SMĚŘUJÍ DO VÍCE NEŽ 60 ZEMÍ SVĚTA

V rámci své činnosti výbor pro audit rovněž získával hodnotící informace, které souvisejí s auditorskou činností a přezkoumával efektivitu povinného auditu. Výbor pro audit se účastnil komunikace mezi auditorem a vedením společnosti a hodnotil způsob, jakým se vedení společnosti řídí doporučeními, která auditor poskytl vedení společnosti. Výbor pro audit rovněž sledoval integritu finančních informací poskytovaných společností včetně přezkoumávání konzistentnosti a vhodnosti účetních metod používaných ve společnosti TŽ.

Výbor pro audit posuzoval nezávislost a objektivitu auditora, spolupracoval s auditorem a získával hodnotící informace, které by mohly ohrozit jeho nezávislost, přezkoumával povahu a samotný rozsah doplňkových služeb poskytovaných auditorem.

Výbor pro audit se dále na svých zasedáních zabýval informacemi o řízení rizik a způsobu jejich zajištění a plánem činnosti útvaru interní audit na rok 2014.

Výbor pro audit stran hlavních činností svěřeným mu platnými právními předpisy a stanovami společnosti TŽ (tj. sledování postupu sestavení účetní závěrky, včetně konsolidované účetní závěrky, sledování procesu povinného auditu účetní závěrky a konsolidované účetní závěrky, hodnocení účinnosti vnitřního kontrolního systému a hodnocení nezávislosti externího auditora) neshledal v průběhu roku 2013 ani v uběhlé části roku 2014 do doby konání valné hromady v těchto činnostech společnosti žádné závažné skutečnosti, o kterých by měla být valná hromada akcionářů informována.



Ing. Dana Trezziová

předsedkyně výboru pro audit

VIII / VÝROK AUDITORA K VÝROČNÍ ZPRÁVĚ

Deloitte.

ZPRÁVA NEZÁVISLÉHO AUDITORA Pro akcionáře společnosti TŘINECKÉ ŽELEZÁRNY, a. s.

Se sídlem: Průmyslová 1000, Staré Město, 739 61 Třinec
Identifikační číslo: 180 50 648

Deloitte Audit s.r.o.
Nile House
Karolínská 654/2
186 00 Praha 8 - Karlín
Česká republika

Tel: +420 246 042 500
Fax: +420 246 042 555
DeloitteCZ@deloitteCE.com
www.deloitte.cz

zapsána Městským soudem
v Praze, oddíl C, vložka 24340
IČO: 49620592
DIČ: CZ49620592

Zpráva o účetní závěrce

Na základě provedeného auditu jsme dne 5. března 2014 vydali k účetní závěrce, která je součástí této výroční zprávy v kapitole IX., zprávu následujícího znění:

„Provedli jsme audit přiložené účetní závěrky společnosti TŘINECKÉ ŽELEZÁRNY, a. s. zahrnující rozvahu k 31. prosinci 2013, výkaz zisku a ztráty, přehled o změnách vlastního kapitálu a přehled o peněžních tocích za rok končící k tomuto datu a přílohu této účetní závěrky, která obsahuje popis použitých podstatných účetních metod a další vysvětlující informace.

Odpovědnost statutárního orgánu účetní jednotky za účetní závěrku

Statutární orgán společnosti je odpovědný za sestavení účetní závěrky, která podává věrný a poctivý obraz v souladu s českými účetními předpisy, a za takový vnitřní kontrolní systém, který považuje za nezbytný pro sestavení účetní závěrky tak, aby neobsahovala významné (materiální) nesprávnosti způsobené podvodem nebo chybou.

Odpovědnost auditora

Naši odpovědnosti je vyjádřit na základě našeho auditu výrok k této účetní závěrce. Audit jsme provedli v souladu se zákonem o auditorech a Mezinárodními auditorskými standardy a souvisejícími aplikačními doložkami Komory auditorů České republiky. V souladu s těmito předpisy jsme povinni dodržovat etické požadavky a naplánovat a provést audit tak, abychom získali přiměřenou jistotu, že účetní závěrka neobsahuje významné (materiální) nesprávnosti.

Audit zahrnuje provedení auditorských postupů k získání důkazních informací o částkách a údajích zveřejněných v účetní závěrce. Výběr postupů závisí na úsudku auditora, zahrnujícím i vyhodnocení rizik významné (materiální) nesprávnosti údajů uvedených v účetní závěrce způsobené podvodem nebo chybou. Při vyhodnocování těchto rizik auditor posoudí vnitřní kontrolní systém relevantní pro sestavení účetní závěrky podávající věrný a poctivý obraz. Cílem tohoto posouzení je navrhnout vhodné auditorské postupy, nikoli vyjádřit se k účinnosti vnitřního kontrolního systému účetní jednotky. Audit též zahrnuje posouzení vhodnosti použitých účetních metod, přiměřenosti účetních odhadů provedených vedením i posouzení celkové prezentace účetní závěrky.

Jsmo přesvědčeni, že důkazní informace, které jsme získali, poskytují dostatečný a vhodný základ pro vyjádření našeho výroku.

Výrok auditora

Podle našeho názoru účetní závěrka podává věrný a poctivý obraz finanční pozice společnosti TŘINECKÉ ŽELEZÁRNY, a. s. k 31. prosinci 2013 a její finanční výkonnosti a peněžních toků za rok končící k tomuto datu v souladu s českými účetními předpisy.“

Zpráva o konsolidované účetní závěrce

Na základě provedeného auditu jsme dne 1. dubna 2014 vydali ke konsolidované účetní závěrce, která je součástí této výroční zprávy v kapitole X., zprávu následujícího znění:

„Provedli jsme audit přiložené konsolidované účetní závěrky společnosti TŘINECKÉ ŽELEZÁRNY, a. s. zahrnující rozvahu k 31. prosinci 2013, výkaz zisku a ztráty, přehled o změnách vlastního kapitálu a přehled o peněžních tocích za rok končící k tomuto datu a přílohu této účetní závěrky, která obsahuje popis použitých podstatných účetních metod a další vysvětlující informace.

Odpovědnost statutárního orgánu účetní jednotky za účetní závěrku

Statutární orgán společnosti je odpovědný za sestavení konsolidované účetní závěrky, která podává věrný a poctivý obraz v souladu s českými účetními předpisy, a za takový vnitřní kontrolní systém, který považuje za nezbytný pro sestavení účetní závěrky tak, aby neobsahovala významné (materiální) nesprávnosti způsobené podvodem nebo chybou.

Deloitte označuje jednu či více společností Deloitte Touche Tohmatsu Limited, britské privátní společnosti s ručením omezeným zárukou, a jejich členských firem. Každá z těchto firem představuje samostatný a nezávislý právní subjekt. Podrobný popis právní struktury společnosti Deloitte Touche Tohmatsu Limited a jejich členských firem je uveden na adrese www.deloitte.com/cz/onias.

Odpovědnost auditora

Naši odpovědnosti je vyjádřit na základě našeho auditu výrok k této konsolidované účetní závěrce. Audit jsme provedli v souladu se zákonem o auditorech a Mezinárodními auditorskými standardy a souvisejícími aplikačními doložkami Komory auditorů České republiky. V souladu s těmito předpisy jsme povinni dodržovat etické požadavky a naplánovat a provést audit tak, abychom získali přiměřenou jistotu, že účetní závěrka neobsahuje významné (materiální) nesprávnosti.

Audit zahrnuje provedení auditorských postupů k získání důkazních informací o částkách a údajích zveřejněných v účetní závěrce. Výběr postupů závisí na úsudku auditora, zahrnujícím i vyhodnocení rizik významné (materiální) nesprávnosti údajů uvedených v účetní závěrce způsobené podvodem nebo chybou. Při vyhodnocování těchto rizik auditor posoudí vnitřní kontrolní systém relevantní pro sestavení účetní závěrky podávající věrný a poctivý obraz. Cílem tohoto posouzení je navrhnout vhodné auditorské postupy, nikoli vyjádřit se k účinnosti vnitřního kontrolního systému účetní jednotky. Audit též zahrnuje posouzení vhodnosti použitých účetních metod, přiměřenosti účetních odhadů provedených vedením i posouzení celkové prezentace účetní závěrky.

Jsmo přesvědčeni, že důkazní informace, které jsme získali, poskytují dostatečný a vhodný základ pro vyjádření našeho výroku.

Výrok auditora

Podle našeho názoru konsolidovaná účetní závěrka podává věrný a poctivý obraz finanční pozice konsolidačního celku společnosti TRINECKÉ ŽELEZÁRNY, a. s. k 31. prosinci 2013 a jeho finanční výkonnosti a peněžních toků za rok končící k tomuto datu v souladu s Českými účetními předpisy."

Zpráva o zprávě o vztazích

Ověřili jsme věcnou správnost údajů uvedených ve zprávě o vztazích společnosti TRINECKÉ ŽELEZÁRNY, a. s. za rok končící k 31. prosinci 2013, která je součástí této výroční zprávy v kapitole XI. Za sestavení této zprávy o vztazích je odpovědný statutární orgán společnosti. Naším úkolem je vydat na základě provedeného ověření stanovisko k této zprávě o vztazích.

Ověření jsme provedli v souladu s Auditorským Standardem č. 56 Komory auditorů České republiky. Tento standard vyžaduje, abychom plánovali a provedli ověření s cílem získat omezenou jistotu, že zpráva o vztazích neobsahuje významné (materiální) věcné nesprávnosti. Ověření je omezeno především na dotazování pracovníků společnosti a na analytické postupy a výběrovým způsobem provedené prověření věcné správnosti údajů. Proto toto ověření poskytuje nižší stupeň jistoty než audit. Audit jsme neprováděli, a proto nevyjadřujeme výrok auditora.

Na základě našeho ověření jsme nezjistili žádné skutečnosti, které by nás vedly k domněnce, že zpráva o vztazích společnosti TRINECKÉ ŽELEZÁRNY, a. s. za rok končící k 31. prosinci 2013 obsahuje významné (materiální) věcné nesprávnosti.

Společnost se rozhodla neuvést hodnoty plnění v rámci některých uvedených smluv s odkazem na obchodní tajemství. Tato skutečnost nepředstavuje modifikaci našeho výroku.

Zpráva o výroční zprávě

Ověřili jsme též soulad výroční zprávy společnosti k 31. prosinci 2013 s účetními závěrkami. Za správnost výroční zprávy je zodpovědný statutární orgán společnosti. Naším úkolem je vydat na základě provedeného ověření výrok o souladu výroční zprávy s účetními závěrkami.

Ověření jsme provedli v souladu s Mezinárodními auditorskými standardy a souvisejícími aplikačními doložkami Komory auditorů České republiky. Tyto standardy vyžadují, aby auditor naplánoval a provedl ověření tak, aby získal přiměřenou jistotu, že informace obsažené ve výroční zprávě, které popisují skutečnosti, jež jsou též předmětem zobrazení v účetní závěrce, jsou ve všech významných (materiálních) ohledech v souladu s příslušnou účetní závěrkou. Jsme přesvědčeni, že provedené ověření poskytuje přiměřený podklad pro vyjádření výroku auditora.

Podle našeho názoru jsou informace uvedené ve výroční zprávě společnosti ve všech významných (materiálních) ohledech v souladu s výše uvedenými účetními závěrkami.

V Praze dne 28. dubna 2014

Auditorská společnost:

Deloitte Audit s.r.o.
oprávnění č. 79



Statutární auditor:

Pavel Raštica
oprávnění č. 2180



IX / FINANČNÍ ČÁST I. ÚČETNÍ ZÁVĚRKA

ÚČETNÍ ZÁVĚRKA K 31. PROSINCI 2013

Název společnosti:	TŘINECKÉ ŽELEZÁRNY, a. s.
Sídlo:	Průmyslová 1000, Staré Město, 739 61 Třinec
Právní forma:	Akciová společnost
IČO:	180 50 646

Součástí účetní závěrky:

Rozvaha



Výkaz zisku a ztráty

Přehled o změnách vlastního kapitálu

Přehled o peněžních tocích

Příloha

Účetní závěrka byla sestavena dne 5. března 2014.

Statutární orgán účetní jednotky:	Podpis
Ing. Jan Czudek Předseda představenstva	
Ing. Petr Popelář, MBA Druhý místopředseda představenstva	

ROZVAHA V PLNÉM ROZSAHU – AKTIVA

(údaje v tis. Kč)

		31.12.2013			31.12.2012
		Brutto	Korekce	Netto	Netto
	AKTIVA CELKEM	50 805 991	-20 427 927	30 378 064	26 967 170
B.	Dlouhodobý majetek	39 483 840	-19 902 616	19 581 224	16 601 373
<i>B.I.</i>	<i>Dlouhodobý nehmotný majetek</i>	<i>240 692</i>	<i>-194 900</i>	<i>45 792</i>	<i>92 283</i>
B.I.2.	Nehmotné výsledky výzkumu a vývoje	4 553	-4 553		683
B.I.3.	Software	177 099	-161 102	15 997	9 948
B.I.4.	Ocenitelná práva	51 257	-29 245	22 012	1 121
B.I.6.	Jiný dlouhodobý nehmotný majetek				75 038
B.I.7.	Nedokončený dlouhodobý nehmotný majetek	7 783		7 783	5 493
<i>B.II.</i>	<i>Dlouhodobý hmotný majetek</i>	<i>29 934 310</i>	<i>-19 246 899</i>	<i>10 687 411</i>	<i>9 971 739</i>
B.II.1.	Pozemky	351 475		351 475	349 949
B.II.2.	Stavby	7 333 223	-4 016 369	3 316 854	3 187 423
B.II.3.	Samostatné movité věci a soubory movitých věcí	21 449 612	-15 200 777	6 248 835	5 947 432
B.II.6.	Jiný dlouhodobý hmotný majetek	1 499		1 499	1 499
B.II.7.	Nedokončený dlouhodobý hmotný majetek	549 636	-29 753	519 883	429 161
B.II.8.	Poskytnuté zálohy na dlouhodobý hmotný majetek	248 865		248 865	56 275
<i>B.III.</i>	<i>Dlouhodobý finanční majetek</i>	<i>9 308 838</i>	<i>-460 817</i>	<i>8 848 021</i>	<i>6 537 351</i>
B.III.1.	Podíly – ovládaná osoba	9 255 843	-442 770	8 813 073	6 432 073
B.III.2.	Podíly v účetních jednotkách pod podstatným vlivem	50 995	-18 047	32 948	105 278
B.III.3.	Ostatní dlouhodobé cenné papíry a podíly	2 000		2 000	
C.	Oběžná aktiva	11 266 371	-525 311	10 741 060	10 334 156
<i>C.I.</i>	<i>Zásoby</i>	<i>7 500 039</i>	<i>-468 880</i>	<i>7 031 159</i>	<i>6 642 593</i>
C.I.1.	Materiál	3 081 901	-247 788	2 834 113	2 533 910
C.I.2.	Nedokončená výroba a polotovary	2 591 850	-175 859	2 415 991	2 436 331
C.I.3.	Výrobky	1 821 204	-45 233	1 775 971	1 668 876
C.I.5.	Zboží	2 225		2 225	2 069
C.I.6.	Poskytnuté zálohy na zásoby	2 859		2 859	1 407
<i>C.II.</i>	<i>Dlouhodobé pohledávky</i>	<i>5 860</i>		<i>5 860</i>	<i>6 261</i>
C.II.1.	Pohledávky z obchodních vztahů	888		888	1 775
C.II.5.	Dlouhodobé poskytnuté zálohy	640		640	640
C.II.7.	Jiné pohledávky	4 332		4 332	3 846
<i>C.III.</i>	<i>Krátkodobé pohledávky</i>	<i>3 377 062</i>	<i>-41 383</i>	<i>3 335 679</i>	<i>3 096 922</i>
C.III.1.	Pohledávky z obchodních vztahů	2 889 278	-29 174	2 860 104	2 733 680
C.III.2.	Pohledávky – ovládaná nebo ovládající osoba	309 448		309 448	285 951
C.III.6.	Stát – daňové pohledávky	92 671		92 671	45 352
C.III.7.	Krátkodobé poskytnuté zálohy	799		799	1 227
C.III.8.	Dohadné účty aktivní	7 879		7 879	12 880
C.III.9.	Jiné pohledávky	76 987	-12 209	64 778	17 832
<i>C.IV.</i>	<i>Krátkodobý finanční majetek</i>	<i>383 410</i>	<i>-15 048</i>	<i>368 362</i>	<i>588 380</i>
C.IV.1.	Peníze	914		914	1 312
C.IV.2.	Účty v bankách	367 379		367 379	586 675
C.IV.3.	Krátkodobé cenné papíry a podíly	15 117	-15 048	69	393
D. I.	Časové rozlišení	55 780		55 780	31 641
D.I.1.	Náklady příštích období	15 441		15 441	27 360
D.I.2.	Komplexní náklady příštích období	40 300		40 300	4 258
D.I.3.	Příjmy příštích období	39		39	23

ROZVAHA V PLNÉM ROZSAHU – PASIVA

(údaje v tis. Kč)

		31.12.2013	31.12.2012
	PASIVA CELKEM	30 378 064	26 967 170
A.	Vlastní kapitál	21 263 521	20 154 924
A.I.	Základní kapitál	8 109 863	8 109 863
A.I.1.	Základní kapitál	8 109 863	8 109 863
A.II.	Kapitálové fondy	103 743	103 770
A.II.2.	Ostatní kapitálové fondy	103 787	103 786
A.II.3.	Oceňovací rozdíly z přecenění majetku a závazků	-44	-16
A.III.	Rezervní fondy, nedělitelný fond a ostatní fondy ze zisku	2 858 219	2 818 546
A.III.1.	Zákonný rezervní fond/Nedělitelný fond	873 952	834 279
A.III.2.	Statutární a ostatní fondy	1 984 267	1 984 267
A.IV.	Výsledek hospodaření minulých let	9 109 639	8 329 286
A.IV.1.	Nerozdělený zisk minulých let	9 109 639	8 384 399
A.IV.2.	Neuhrazená ztráta minulých let		-55 113
A.V.	Výsledek hospodaření běžného účetního období (+ -)	1 082 057	793 459
B.	Cizí zdroje	9 108 628	6 803 204
B.I.	Rezervy	132 862	114 882
B.I.1.	Rezervy podle zvláštních právních předpisů	1 942	1 922
B.I.4.	Ostatní rezervy	130 920	112 960
B.II.	Dlouhodobé závazky	782 407	483 903
B.II.1.	Závazky z obchodních vztahů	16 826	16 786
B.II.9.	Jiné závazky	10 000	5 000
B.II.10.	Odložený daňový závazek	755 581	462 117
B.III.	Krátkodobé závazky	4 376 385	3 747 672
B.III.1.	Závazky z obchodních vztahů	3 784 165	3 204 139
B.III.5.	Závazky k zaměstnancům	299 553	284 378
B.III.6.	Závazky ze sociálního zabezpečení a zdravotního pojištění	84 863	79 641
B.III.7.	Stát – daňové závazky a dotace	117 552	98 627
B.III.10.	Dohadné účty pasivní	77 147	70 977
B.III.11.	Jiné závazky	13 105	9 910
B.IV.	Bankovní úvěry a výpomoci	3 816 974	2 456 747
B.IV.1.	Bankovní úvěry dlouhodobé	2 316 150	1 486 052
B.IV.2.	Krátkodobé bankovní úvěry	1 500 824	970 695
C. I.	Časové rozlišení	5 915	9 042
C.I.1.	Výdaje příštích období	5 233	7 969
C.I.2.	Výnosy příštích období	682	1 073

VÝKAZ ZISKU A ZTRÁTY V DRUHOVÉM ČLENĚNÍ

(údaje v tis. Kč)

		Období do 31.12.2013	Období do 31.12.2012
I.	Tržby za prodej zboží	2 402	10 451
A.	Náklady vynaložené na prodané zboží	2 356	10 241
+	Obchodní marže	46	210
II.	Výkony	37 108 324	37 537 031
II.1.	Tržby za prodej vlastních výrobků a služeb	36 699 065	37 100 709
II.2.	Změna stavu zásob vlastní činnosti	-28 194	-193 789
II.3.	Aktivace	437 453	630 111
B.	Výkonová spotřeba	31 421 638	32 746 380
B.1.	Spotřeba materiálu a energie	28 744 214	30 194 973
B.2.	Služby	2 677 424	2 551 407
+	Přidaná hodnota	5 686 732	4 790 861
C.	Osobní náklady	3 016 731	2 863 155
C.1.	Mzdové náklady	2 059 433	1 954 510
C.2.	Odměny členům orgánů společnosti a družstva	9 402	9 590
C.3.	Náklady na sociální zabezpečení a zdravotní pojištění	733 796	687 337
C.4.	Sociální náklady	214 100	211 718
D.	Daně a poplatky	30 267	22 946
E.	Odpisy dlouhodobého nehmotného a hmotného majetku	943 817	900 092
III.	Tržby z prodeje dlouhodobého majetku a materiálu	106 100	111 277
III.1.	Tržby z prodeje dlouhodobého majetku	6 604	9 469
III.2.	Tržby z prodeje materiálu	99 496	101 808
F.	Zůstatková cena prodaného dlouhodobého majetku a materiálu	99 059	96 468
F.1.	Zůstatková cena prodaného dlouhodobého majetku	2 763	963
F.2.	Prodaný materiál	96 296	95 505
G.	Změna stavu rezerv a opravných položek v provozní oblasti a komplexních nákladů příštích období	-23 570	-223 752
IV.	Ostatní provozní výnosy	393 545	682 279
H.	Ostatní provozní náklady	518 866	829 872
*	Provozní výsledek hospodaření	1 601 207	1 095 636
VI.	Tržby z prodeje cenných papírů a podílů	1 725	
J.	Prodané cenné papíry a podíly	100	
VII.	Výnosy z dlouhodobého finančního majetku	112 400	37 059
VII.1.	Výnosy z podílů v ovládaných osobách a v účetních jednotkách pod podstatným vlivem	112 400	36 850
VII.3.	Výnosy z ostatního dlouhodobého finančního majetku		209
IX.	Výnosy z přecenění cenných papírů a derivátů	503	925
M.	Změna stavu rezerv a opravných položek ve finanční oblasti	265 505	98 910
X.	Výnosové úroky	7 071	11 033
N.	Nákladové úroky	50 744	48 944
XI.	Ostatní finanční výnosy	32 926	34 449
O.	Ostatní finanční náklady	52 968	27 955
*	Finanční výsledek hospodaření	-214 692	-92 343
Q.	Daň z příjmů za běžnou činnost	304 458	209 834
Q 1.	- splatná	18 281	
Q 2.	- odložená	286 177	209 834
**	Výsledek hospodaření za běžnou činnost	1 082 057	793 459
***	Výsledek hospodaření za účetní období (+/-)	1 082 057	793 459
****	Výsledek hospodaření před zdaněním	1 386 515	1 003 293

PŘEHLED O ZMĚNÁCH VLASTNÍHO KAPITÁLU

(údaje v tis. Kč)

	Základní kapitál	Kapitálové fondy	Zákonný rezervní fond/ Nedělitelný fond	Statutární a ostatní fondy	Nerozdělený zisk minulých let	Neuhrazená ztráta minulých let	Výsledek hospodaření běžného účetního období	VLASTNÍ KAPITÁL CELKEM
Stav k 31.12.2011	8 109 863	103 771	765 408	1 984 267	8 384 399	-1 363 653	1 377 411	19 361 466
Výsledek hospodaření za běžné období							793 459	793 459
Rozdělení výsledku hospodaření			68 871			1 308 540	-1 377 411	
Ostatní		-1						-1
Stav k 31.12.2012	8 109 863	103 770	834 279	1 984 267	8 384 399	-55 113	793 459	20 154 924
Vliv přeměny k 1.1.2013					26 567			26 567
Stav k 1.1.2013	8 109 863	103 770	834 279	1 984 267	8 410 966	-55 113	793 459	20 181 491
Výsledek hospodaření za běžné období							1 082 057	1 082 057
Rozdělení výsledku hospodaření			39 673		698 673	55 113	-793 459	
Změna v přecenění cených papírů		-28						-28
Ostatní		1						1
Stav k 31.12.2013	8 109 863	103 743	873 952	1 984 267	9 109 639		1 082 057	21 263 521

PŘEHLED O PENĚŽNÍCH TOCÍCH

(údaje v tis. Kč)

		Období do 31.12.2013	Období do 31.12.2012
P.	Počáteční stav peněžních prostředků a peněžních ekvivalentů	588 380	516 479
	<i>Peněžní toky z hlavní výdělečné činnosti (provozní činnost)</i>		
Z.	Výsledek hospodaření za běžnou činnost před zdaněním	1 386 515	1 003 293
A.1.	Úpravy o nepeněžní operace	1 144 456	767 469
A.1.1.	Odpisy stálých aktiv	943 817	900 092
A.1.2.	Změna stavu opravných položek, rezerv a komplexních nákladů příštích období	246 125	-124 842
A.1.3.	Zisk (ztráta) z prodeje stálých aktiv	-5 466	-8 506
A.1.4.	Výnosy z dividend a podílů na zisku	-112 400	-37 059
A.1.5.	Nákladové a výnosové úroky	43 673	37 911
A.1.6.	Opravy o ostatní nepeněžní operace	32 898	-127
A.1.7.	Úpravy o nepeněžní operace- Přeměna	-4 191	
A.*	Čistý provozní peněžní tok před změnami pracovního kapitálu	2 530 971	1 770 762
A.2.	Změna stavu pracovního kapitálu	101 575	289 478
A.2.1.	Změna stavu pohledávek a časového rozlišení aktiv	-221 687	560 398
A.2.2.	Změna stavu závazků a časového rozlišení pasív	610 748	-1 055 001
A.2.3.	Změna stavu zásob	-262 045	784 081
A.2.4.	Změna stavu krátkodobého finančního majetku	-25 441	
A.**	Čistý provozní peněžní tok před zdaněním a mimořádnými položkami	2 632 546	2 060 240
A.3.	Vyplacené úroky	-53 497	-43 339
A.4.	Přijaté úroky	7 561	11 112
A.7.	Přijaté dividendy a podíly na zisku	112 400	37 059
A.***	Čistý peněžní tok z provozní činnosti	2 699 010	2 065 072
	<i>Peněžní toky z investiční činnosti</i>		
B.1.	Výdaje spojené s nabytím stálých aktiv	-4 260 824	-2 245 605
B.2.	Příjmy z prodeje stálých aktiv	8 294	9 492
B.3.	Půjčky a úvěry spřízněným osobám	-24 000	116 000
B.5.	Zvýšení peněžních prostředků - Přeměna	766	
B.***	Čistý peněžní tok z investiční činnosti	-4 275 764	-2 120 113
	<i>Peněžní toky z finančních činností</i>		
C.1.	Změna stavu závazků z financování	1 331 295	126 942
C.***	Čistý peněžní tok z finanční činnosti	1 331 295	126 942
F.	Čistá změna peněžních prostředků a peněžních ekvivalentů	-245 459	71 901
R.	Konečný stav peněžních prostředků a peněžních ekvivalentů	342 921	588 380

PŘÍLOHA K ÚČETNÍ ZÁVĚRCE

1. OBECNÉ ÚDAJE

1.1. ZALOŽENÍ A CHARAKTERISTIKA SPOLEČNOSTI

TŘINECKÉ ŽELEZÁRNY, a. s. (dále jen „společnost“), byla založena Fondem národního majetku České republiky na základě zakladatelské listiny jako akciová společnost se sídlem v Třinci, Česká republika, a vznikla zapsáním do obchodního rejstříku Krajského soudu v Ostravě dne 21.3.1991. Hlavním předmětem činnosti společnosti je hutní výroba s uzavřeným hutním cyklem. Kromě výroby koksu, surového železa a oceli jsou hlavním produktem společnosti výrobky válcoven, tj. bloky, bramy, sochory, drát, jemné, střední a hrubé profily, kolejnice včetně výroby podkladnic, svěrek a spojek pro kolejnice, ocelové trubky, tažená ocel.

Sídlo společnosti je Průmyslová 1000, Staré Město, 739 61 Třinec.

Společnost má základní kapitál ve výši 8 109 863 tis. Kč.

Ode dne 22.9.2013 je jediným akcionářem společnosti společnost MORAVIA STEEL a.s.

1.2. ZMĚNY A DODATKY V OBCHODNÍM REJSTŘÍKU

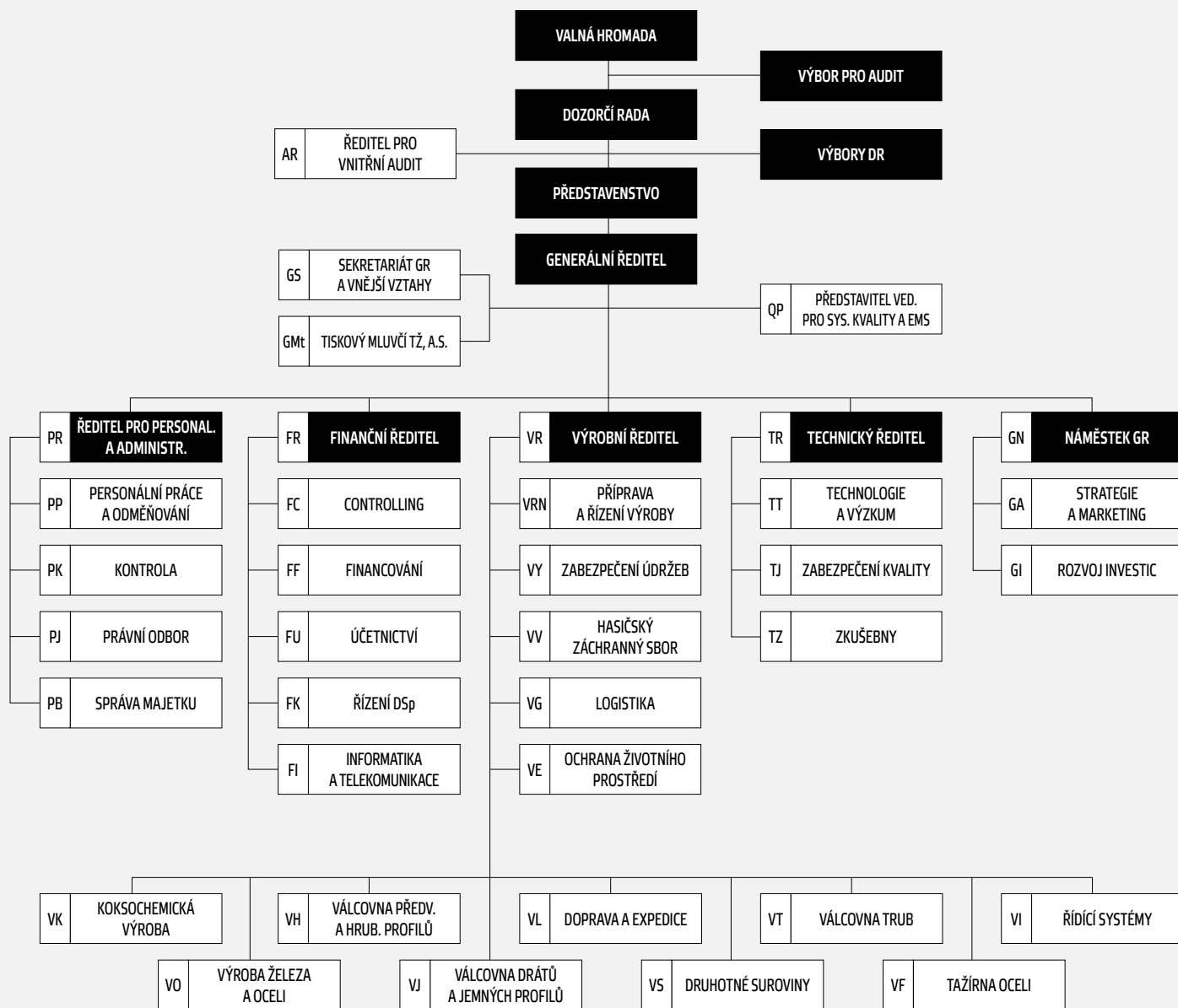
Během účetního období 2013 byla v obchodním rejstříku zapsána změna týkající se jediného akcionáře společnosti. Mimořádná valná hromada společnosti rozhodla o přechodu akcií emitovaných společností ve vlastnictví ostatních akcionářů na hlavního akcionáře společnost MORAVIA STEEL a.s. Dále byla zapsána změna týkající se nahrazení stávajících kmenových akcií na majitele ve jmenovité hodnotě 1 000 Kč na kmenové akcie na jméno o stejné jmenovité hodnotě a také změna týkající se převzetí části jmění zanikající obchodní společnosti Strojírny Třinec, a.s., která zanikla v důsledku rozdělení ve formě rozštěpení sloučením (viz kap. 2.1. této přílohy).

1.3. ORGANIZAČNÍ STRUKTURA SPOLEČNOSTI

Orgány společnosti jsou:

- valná hromada,
- představenstvo,
- dozorčí rada,
- výbor pro audit.

Základní organizační struktura společnosti k 31.12.2013:



V průběhu roku 2013 došlo k následujícím organizačním změnám:

- Zrušení odboru AP – Podniková střediska TŽ v podřízenosti AR – Ředitel pro vnitřní audit.
- Zrušení odboru GA – Strategie TŽ, a.s. a odboru GG – Marketing v podřízenosti GR – Generální ředitel a jejich spojení v odbor GA – Strategie a marketing v podřízenosti GN – Náměstek GR.
- Přejmenování provozu VL – Výpravny a doprava v podřízenosti VR – Výrobní ředitel na VL – Doprava a expedice.
- Změna označení úseku Grn – Náměstek GR v podřízenosti GR – Generální ředitel na GN – Náměstek GR.

1.4. IDENTIFIKACE SKUPINY

Společnost byla v roce 2013 ve smyslu § 66a odst. 3 zákona č. 513/1991 Sb., obchodní zákoník, ovládána společností MORAVIA STEEL a.s. Společnost MORAVIA STEEL a.s. byla ovládána společnostmi FINITRADING, a.s., a R.F.G., a.s., které jednaly ve shodě.

1.5. PŘEDSTAVENSTVO A DOZORČÍ RADA K 31.12.2013

	Funkce	Jméno
Představenstvo	předseda	Ing. Jan Czudek
	první místopředseda	Ing. Česlav Marek
	druhý místopředseda	Ing. Petr Popelář, MBA
	člen	Ing. Ivo Žížka
	člen	Ing. Henryk Huczala
Dozorčí rada	předseda	Ing. Tomáš Chrenek, Ph.D., CSc.
	první místopředseda	Ing. Ján Moder
	druhý místopředseda	Ing. Evžen Balko
	člen	František Ligocki
	člen	Dr. Hanns Kurt Zöllner
	člen	Ing. Jifí Cieńciała, CSc.
	člen	Vladislav Heczko
	člen	Ing. Jozef Blaško, PhD.
	člen	Pablo Alarcón Espinosa

V průběhu roku 2013 nedošlo k žádným změnám ve složení představenstva a dozorčí rady společnosti.

2. ÚČETNÍ METODY A OBECNÉ ÚČETNÍ ZÁSADY

Účetnictví společnosti je vedeno a účetní závěrka byla sestavena v souladu se zákonem č. 563/1991 Sb., o účetnictví, v platném znění, vyhláškou č. 500/2002 Sb., kterou se provádějí některá ustanovení zákona č. 563/1991 Sb., o účetnictví, pro účetní jednotky, které jsou podnikateli účtujícími v soustavě podvojného účetnictví, v platném znění, a Českými účetními standardy pro podnikatele v platném znění.

Účetnictví respektuje obecné účetní zásady, především zásadu o oceňování majetku historickými cenami, zásadu účtování ve věcné a časové souvislosti, zásadu opatrnosti, a předpoklad schopnosti účetní jednotky pokračovat ve svých aktivitách.

Údaje v této účetní závěrce jsou vyjádřeny v tisících korunách českých (Kč).

2.1. ÚČETNÍ OBDOBÍ

S účinností k 31.8.2013 došlo k rozdělení zanikající společnosti Strojírny Třinec, a.s., ve formě rozštěpení sloučením s rozhodným dnem 1.1.2013 na dvě nástupnické společnosti. Část jmění zanikající společnosti s označením „Drobné kolejivo“ přešla na nástupnickou společnost TŘINECKÉ ŽELEZÁRNY, a. s., a druhá část jmění s označením „Strojírny bez DK“ přešla na nástupnickou společnost D 5, akciová společnost, Třinec (nyní Strojírny a stavby Třinec, a.s.).

Výkazy společnosti k datu 31.12.2013 jsou vzhledem k uskutečněnému rozdělení sloučením připraveny takto:

– Rozvaha obsahuje srovnatelné údaje k 31.12.2012, jež jsou převzaté z účetní závěrky společnosti TŘINECKÉ ŽELEZÁRNY, a. s., k 31.12.2012.

– Výkaz zisku a ztráty obsahuje srovnatelné údaje za období do 31.12.2012, jež jsou převzaté z účetní závěrky společnosti TŘINECKÉ ŽELEZÁRNY, a. s., k 31.12.2012.

– Přehled o změnách vlastního kapitálu obsahuje srovnatelné údaje k 31.12.2012, jež jsou převzaté z účetní závěrky společnosti TŘINECKÉ ŽELEZÁRNY, a. s., k 31.12.2012. Dopad rozdělení rozštěpením sloučením na účty vlastního kapitálu je zřejmý z tohoto výkazu.

– Přehled o peněžních tocích obsahuje srovnatelné údaje k 31.12.2012, jež jsou převzaté z účetní závěrky společnosti TŘINECKÉ ŽELEZÁRNY, a. s., k 31.12.2012. Dopad rozdělení rozštěpením sloučením na peněžní prostředky je uveden v tomto výkazu samostatně.

Pokud byl dopad rozdělení sloučením významný pro jednotlivé skupiny majetku a závazků, je popsán v příslušných kapitolách přílohy k účetní závěrce.

Zahajovací rozvaha společnosti k 1.1.2013

(údaje v tis. Kč)

	Brutto	Korekce	Netto
AKTIVA CELKEM	46 500 220	-19 487 106	27 013 114
Dlouhodobý majetek	35 467 022	-18 924 724	16 542 298
<i>Dlouhodobý nehmotný majetek</i>	<i>280 775</i>	<i>-188 492</i>	<i>92 283</i>
Nehmotné výsledky výzkumu a vývoje	4 553	-3 870	683
Software	166 395	-156 447	9 948
Ocenitelná práva	29 296	-28 175	1 121
Jiný dlouhodobý nehmotný majetek	75 038	0	75 038
Nedokončený dlouhodobý nehmotný majetek	5 493	0	5 493
<i>Dlouhodobý hmotný majetek</i>	<i>28 568 936</i>	<i>-18 540 305</i>	<i>10 028 631</i>
Pozemky	349 949	0	349 949
Stavby	7 087 723	-3 887 140	3 200 583
Samostatné movité věci a soubory movitých věcí	20 608 599	-14 621 651	5 986 948
Jiný dlouhodobý hmotný majetek	1 499	0	1 499
Nedokončený dlouhodobý hmotný majetek	463 035	-31 514	431 521
Poskytnuté zálohy na dlouhodobý hmotný majetek	58 131	0	58 131
<i>Dlouhodobý finanční majetek</i>	<i>6 617 311</i>	<i>-195 927</i>	<i>6 421 384</i>
Podíly – ovládaná osoba	6 494 128	-178 022	6 316 106
Podíly v účetních jednotkách pod podstatným vlivem	123 183	-17 905	105 278
Oběžná aktiva	11 001 557	-562 382	10 439 175
<i>Zásoby</i>	<i>7 237 825</i>	<i>-503 353</i>	<i>6 734 472</i>
Materiál	2 863 433	-254 312	2 609 121
Nedokončená výroba a polotovary	2 638 434	-195 646	2 442 788
Výrobky	1 732 482	-53 395	1 679 087
Zboží	2 069	0	2 069
Poskytnuté zálohy na zásoby	1 407	0	1 407
<i>Dlouhodobé pohledávky</i>	<i>6 315</i>	<i>0</i>	<i>6 315</i>
Pohledávky z obchodních vztahů	1 775	0	1 775
Dlouhodobé poskytnuté zálohy	640	0	640
Jiné pohledávky	3 900	0	3 900
<i>Krátkodobé pohledávky</i>	<i>3 153 837</i>	<i>-44 595</i>	<i>3 109 242</i>
Pohledávky z obchodních vztahů	2 778 754	-32 755	2 745 999
Pohledávky – ovládaná nebo ovládající osoba	285 951	0	285 951
Stát – daňové pohledávky	45 353	0	45 353
Krátkodobé poskytnuté zálohy	1 227	0	1 227
Dohadné účty aktivní	12 880	0	12 880
Jiné pohledávky	29 672	-11 840	17 832
<i>Krátkodobý finanční majetek</i>	<i>603 580</i>	<i>-14 434</i>	<i>589 146</i>
Peníze	1 353	0	1 353
Účty v bankách	587 400	0	587 400
Krátkodobé cenné papíry a podíly	14 827	-14 434	393
Časové rozlišení	31 641	0	31 641
Náklady příštích období	27 360	0	27 360
Komplexní náklady příštích období	4 258	0	4 258
Příjmy příštích období	23	0	23

(údaje v tis. Kč)

	Netto
PASIVA CELKEM	27 013 114
Vlastní kapitál	20 181 491
Základní kapitál	8 109 863
Základní kapitál	8 109 863
Kapitálové fondy	103 770
Ostatní kapitálové fondy	103 786
Oceňovací rozdíly z přecenění majetku a závazků	-16
Rezervní fondy, nedělitelný fond a ostatní fondy ze zisku	2 818 546
Zákonný rezervní fond/Nedělitelný fond	834 279
Statutární a ostatní fondy	1 984 267
Výsledek hospodaření minulých let	9 149 312
Nerozdělený zisk minulých let	9 204 425
Neuhrazená ztráta minulých let	-55 113
Cizí zdroje	6 822 581
Rezervy	115 106
Rezervy podle zvláštních právních předpisů	1 922
Ostatní rezervy	113 184
Dlouhodobé závazky	491 197
Závazky z obchodních vztahů	16 786
Jiné závazky	5 000
Odložený daňový závazek	469 411
Krátkodobé závazky	3 759 531
Závazky z obchodních vztahů	3 211 582
Závazky k zaměstnancům	287 000
Závazky ze sociálního zabezpečení a zdravotního pojištění	80 643
Stát – daňové závazky a dotace	98 805
Dohadné účty pasivní	71 417
Jiné závazky	10 084
Bankovní úvěry a výpomoci	2 456 747
Bankovní úvěry dlouhodobé	1 486 052
Krátkodobé bankovní úvěry	970 695
Časové rozlišení	9 042
Výdaje příštích období	7 969
Výnosy příštích období	1 073

3. PŘEHLED VÝZNAMNÝCH ÚČETNÍCH PRAVIDEL A POSTUPŮ

3.1. DLOUHODOBÝ HMTNÝ A NEHMOTNÝ MAJETEK

Ocenění

Dlouhodobým hmotným majetkem se rozumí majetek, jehož ocenění je vyšší než 40 000 Kč v jednotlivém případě a doba použitelnosti je delší než jeden rok.

Dlouhodobým nehmotným majetkem je majetek (jako software, ocenitelná práva, nehmotné výsledky výzkumné a obdobné činnosti), jehož ocenění je vyšší než 60 000 Kč v jednotlivém případě a doba použitelnosti je delší než jeden rok.

Nakoupený dlouhodobý hmotný a nehmotný majetek je oceněn pořizovacími cenami. Ocenění dlouhodobého hmotného a nehmotného majetku vytvořeného vlastní činností zahrnuje přímé náklady, nepřímé náklady bezprostředně související s vytvořením majetku vlastní činností, popřípadě nepřímé náklady správního charakteru, pokud vytvoření majetku přesahuje období jednoho roku.

Reprodukční pořizovací cenou se oceňuje dlouhodobý hmotný a nehmotný majetek nabytý darováním, dlouhodobý nehmotný majetek vytvořený vlastní činností, pokud je reprodukční pořizovací cena nižší než vlastní náklady, majetek nově zjištěný v účetnictví a vklad dlouhodobého nehmotného a hmotného majetku s výjimkou případů, kdy vklad je oceněn podle společenské smlouvy nebo zakladatelské listiny jinak.

Reprodukční cenou se oceňuje rovněž dlouhodobý hmotný majetek, jehož původní pořizovací cena byla vyšší než 1 mil. Kč, a byl

pořízen formou finančního pronájmu. Tento majetek je oceněn reprodukční pořizovací cenou a je zaveden do evidence jako plně odepsaný. Reprodukční pořizovací cena je stanovena znalcem nebo odhadem dle interních předpisů společnosti.

Hmotný majetek s dobou použitelnosti delší než jeden rok oceněný při pořízení cenou 40 000 Kč a nižší a nehmotný majetek s dobou použitelnosti delší než jeden rok oceněný při pořízení cenou 60 000 Kč a nižší není považován za dlouhodobý majetek. O takovém majetku se účtuje jako o zásobách a jeho vydání do používání je vykazováno ve výkazu zisku a ztráty jako Spotřeba materiálu a energie. Nehmotný majetek s cenou pořízení 60 000 Kč a nižší je při pořízení vykazován v nákladech jako Služby.

Technické zhodnocení, pokud převýšilo u jednotlivého majetku v úhrnu za zdaňovací období částku 40 000 Kč, zvyšuje pořizovací cenu dlouhodobého majetku.

Nehmotné výsledky výzkumné a obdobné činnosti společnosti, pokud jsou určeny k obchodování s nimi, resp. k opakovanému prodeji, jsou vykazovány v rozvaze jako Nehmotné výsledky výzkumné a obdobné činnosti. Výsledky této činnosti určené pro vlastní potřebu společnosti nejsou z účetního hlediska klasifikovány jako dlouhodobý nehmotný majetek a jsou evidovány v podrozvahové evidenci v ocenění vlastních nákladů.

O povolenkách na emise skleníkových plynů (dále také jen „povolenky“) je účtováno jako o dlouhodobém nehmotném neodpisovaném majetku, oceňovaném pořizovací cenou, případně reprodukční pořizovací cenou při bezúplatném nabytí. O „spotřebě povolenek“ se účtuje minimálně k datu účetní závěrky v závislosti na emisích účetní jednotky v kalendářním roce. Při bezúplatném prvním nabytí je účtováno o tomto nabytí jako o dotaci, která snižuje ocenění dlouhodobého nehmotného majetku. Tato „dotace“ se rozpouští do výnosů ve stejném okamžiku a ve stejné výši, v jaké jsou povolenky spotřebovávány a účtovány do nákladů. Prodej povolenek se vyazuje v Ostatních provozních výnosech.

K datu účetní závěrky se povolenky oceňují podle kurzu na burze EUROPEAN ENERGY EXCHANGE. Snížení hodnoty ocenění bezúplatně nabytých povolenek k datu účetní závěrky se vykáže v rozvaze v řádcích Jiný dlouhodobý nehmotný majetek a Stát – daňové závazky a dotace, v opačném případě přecenění emisních povolenek společnost neprovádí. U chybějícího počtu povolenek k datu účetní závěrky vytváří společnost rezervu, která se vykáže v Ostatních rezervách a Změně stavu rezerv a opravných položek v provozní oblasti a komplexních nákladů příštích období. V následujícím účetním období, kdy jsou chybějící povolenky nakoupeny nebo čerpány z bezúplatného příředu následujícího období, se rezerva na nákup povolenek rozpustí.

Účetní odpisy

Pořizovací cena dlouhodobého majetku s výjimkou pozemků a nedokončených investic je odpisována lineárně po dobu odpisování uvedenou níže:

Kategorie majetku	Doba odpisování v letech
Stavby	2 – 77
Stroje a zařízení	2 – 42
Dopravní prostředky	3 – 40
Inventář	6 – 15
Software	3 – 7

Doba odpisování dlouhodobého majetku je stanovena podle očekávané doby upotřebitelnosti majetku s přihlédnutím k provozním podmínkám.

Pokud společnost na základě inventury zjistí, že se předpokládaná životnost změnila, upraví dobu odpisování majetku.

Převážná část budov a staveb je odpisována 45 – 60 let. Kratší dobu odpisování mají dočasné stavby a stavby s kratší životností (osvětlení, oplocení, rozvody energií, potrubí apod.). Stavby s delší dobou odpisování než 60 let představují stavby s vysokou životností, jako jsou železniční a silniční mosty, dopravníkové tunely, výrobní a administrativní budovy.

Převážná část strojů a zařízení je odpisována 15 – 25 let. Kratší dobu odpisování mají zejména prostředky výpočetní techniky, řídicí systémy, přístroje apod., delší doba odpisování je použita jen výjimečně u zařízení aglomerací.

Zisky či ztráty z prodeje nebo vyřazení majetku jsou určeny jako rozdíl mezi výnosy z prodeje a účetní zůstatkovou hodnotou majetku k datu prodeje a jsou účtovány do výkazu zisku a ztráty.

Způsob tvorby opravných položek

Opravná položka k dlouhodobému hmotnému majetku je tvořena v případě, že jeho účetní hodnota je vyšší než hodnota z užívání, která je stanovena jako současná hodnota odhadovaných budoucích peněžních toků, u nichž se očekává, že vzniknou z užívání dlouhodobého majetku, popř. z očekávaných výnosů ze zamýšleného prodeje.

Snížení hodnoty

Ke každému rozvahovému dni společnost prověřuje účetní hodnotu svého hmotného a nehmotného majetku, aby objevila náznaky toho, zda nedošlo ke ztrátě ze snížení hodnoty majetku. Existují-li takové signály, je odhadnuta realizovatelná hodnota majetku a určen případný rozsah ztráty ze snížení hodnoty.

3.2. DLOUHODOBÝ FINANČNÍ MAJETEK

Dlouhodobým finančním majetkem se rozumí zejména majetkové účasti, realizovatelné cenné papíry a podíly a dlouhodobé termínované vklady.

Ocenění

Cenné papíry a majetkové účasti se při nákupu oceňují pořizovací cenou. Součástí pořizovací ceny cenného papíru a podílu jsou přímé náklady související s pořízením, např. poplatky a provize makléřům, poradcům a burzám.

K datu účetní závěrky jsou:

Majetkové účasti jsou oceněny v pořizovacích cenách snížených o opravné položky k majetkovým účastem.

Realizovatelné cenné papíry jsou oceňovány v souladu s ustanovením zákona o účetnictví (§ 27) reálnou hodnotou, která je stanovena na úrovni tržní hodnoty nebo kvalifikovaným odhadem. Není-li objektivně možné stanovit reálnou hodnotu, použije se k ocenění pořizovací cena.

U realizovatelných cenných papírů je změna jejich reálné hodnoty k datu účetní závěrky vykázána v rozvaze v řádcích Ostatní dlouhodobé cenné papíry a podíly a Oceňovací rozdíly z přecenění majetku a závazků. Z oceňovacího rozdílu z přecenění, v případě zvýšení hodnot realizovatelných cenných papírů, je vypočtena odložená daň, která je vykázána v řádcích Oceňovací rozdíly z přecenění majetku a závazků a Odložený daňový závazek.

Při prodeji či jiném úbytku jsou cenné papíry stejného druhu oceňovány na základě váženého průměru pořizovacích cen.

Podíly ve společnostech, jejichž finanční a provozní procesy společnost může určovat s cílem získat přínosy z jejich činnosti, jsou klasifikovány jako Podíly – ovládaná osoba.

Podíly ve společnostech, jejichž finanční a provozní procesy společnost může významně ovlivňovat s cílem získat přínosy z jejich činnosti jsou klasifikovány jako Podíly v účetních jednotkách pod podstatným vlivem.

Způsob tvorby opravných položek k majetkovým účastem

Opravné položky se vytvářejí v případě rizika, že reálná hodnota dlouhodobého finančního majetku je nižší, než jeho účetní hodnota.

Společnost vychází při tvorbě opravných položek u cenných papírů, které nejsou oceňovány reálnou hodnotou, z podrobné znalosti dané společnosti, jejich očekávaných budoucích peněžních toků a výsledků hospodaření s přihlédnutím k podílu na vlastním kapitálu této společnosti.

3.3. KRÁTKODOBÝ FINANČNÍ MAJETEK

Krátkodobý finanční majetek tvoří peníze v hotovosti a na bankovních účtech, krátkodobé dluhové cenné papíry se splatností do 1 roku a ostatní realizovatelné cenné papíry.

Krátkodobý finanční majetek se při nákupu oceňuje pořizovací cenou.

3.4. ZÁSoby

Ocenění

Nakupované zásoby jsou oceňovány pořizovacími cenami. Pořizovací cena zahrnuje cenu pořízení a vedlejší pořizovací náklady – zejména celní poplatky, dopravné a skladovací poplatky při dopravě, provize a pojistné.

Výdeje zásob ze skladu jsou účtovány cenami zjištěnými váženým aritmetickým průměrem.

Zásoby vytvořené vlastní činností se oceňují vlastními náklady podle kalkulačního vzorce, kde ryzí vsázka je oceňována skutečnými náklady a zpracovací náklady jsou oceněny plánovanými sazbami daného roku.

Přecenění zásob vlastní výroby se provádí vždy k 1.1. běžného roku u zpracovacích nákladů ve vazbě na kalkulace stanovené na základě schváleného finančního plánu.

K datu roční účetní závěrky se vyhodnotí skutečné náklady vsázky a rozdíl mezi skutečnými náklady na vsázku a oceněním vsázky z předcházejícího měsíce se promítne pouze ve finančním účetnictví. U zpracovacích nákladů se na účtech finančního účetnictví promítne rozdíl mezi hodnotou zpracovacích nákladů plánovaných operací oceněných plánovanými sazbami daného roku a hodnotou skutečně provedených operací oceněných plánovanými sazbami daného roku.

Způsob tvorby opravných položek

Opravné položky u materiálových zásob jsou tvořeny u položek, jejichž obrátkovost je malá nebo žádná a jejichž možnost zpracování je velmi nízká, avšak po jejich individuálním posouzení.

U zásob hotových výrobků a polotovarů je opravná položka vytvářena na základě analýzy ocenění, obrátkovosti, prodejní ceny a jejich realizovatelnosti.

3.5. POHLEDÁVKY

Pohledávky jsou při vzniku oceňovány jmenovitou hodnotou následně sniženu o příslušné opravné položky k pochybným a nedobytným částkám.

Způsob tvorby opravných položek

Společnost vytváří opravné položky k pohledávkám, o jejichž realizovatelnosti existují pochyby. Zákonné opravné položky k pohledávkám jsou tvořeny v souladu s ustanovením zákona o daních z příjmů a zákona o rezervách pro zjištění základu daně z příjmů.

Účetní opravné položky k pohledávkám (mimo podniky ve skupině) jsou vytvářeny ve výši:

- a) 100 % účetní hodnoty u pohledávek 360 a více dní po splatnosti,
- b) 50 % účetní hodnoty u pohledávek více než 180 a méně než 360 dní po splatnosti.

Dále je vytvářena opravná položka k pohledávkám po individuálním posouzení realizovatelnosti.

U dlouhodobých pohledávek, které nejsou úročeny, společnost vytváří opravnou položku. Tato opravná položka je vypočítána jako rozdíl mezi nominální hodnotou a diskontovanými splátkami výše uvedených pohledávek.

3.6. ZÁVAZKY

Závazky z obchodních vztahů jsou zaúčtovány ve jmenovité hodnotě. Dlouhodobé směnky k úhradě jsou účtovány ve jmenovité hodnotě. Úroky k těmto směnkám jsou časově rozlišovány po dobu jejich splatnosti.

3.7. ÚVĚRY A PŮJČKY

Ocenění

Úvěry jsou sledovány v nominální hodnotě. Za krátkodobý úvěr se považuje jak část dlouhodobých úvěrů, která je splatná do jednoho roku od data účetní závěrky, tak revolvingové úvěry, které jsou pravidelně obnovovány pro následující období.

3.8. REZERVY

Společnost vytváří ostatní rezervy na budoucí rizika známá k datu účetní závěrky. Dále společnost vytváří rezervu na rekultivaci, zajištění péče o skládku a sanaci po ukončení jejího provozu v souladu s vyhláškou č. 294/2005 Sb., o podmínkách ukládání odpadů na skládky.

3.9. PŘEPOČTY ÚDAJŮ V CIZÍCH MĚNÁCH NA ČESKOU MĚNU

Účetní operace v cizích měnách prováděné během roku jsou účtovány kurzem České národní banky stanoveným ke dni předcházejícímu dni uskutečnění účetního případu.

Finanční majetek v cizí měně (valutová pokladna) se během roku přepočítává na české koruny v pevném měsíčním kurzu České národní banky platném k prvnímu dni měsíce, ve kterém byl zaúčtován.

K datu účetní závěrky jsou relevantní aktiva a pasiva přepočtena kurzem České národní banky platným k datu, ke kterému je účetní závěrka sestavena.

3.10. DANĚ

3.10.1. Daňové odpisy dlouhodobého majetku

Pro účely výpočtu daňových odpisů je použita zrychlená metoda odepisování dle § 32 zákona 586/1992 Sb., o daních z příjmů, s výjimkou majetku používaného na provozu VT – Válcovna trub a středisku Univerzální trať a Drobné kolejivo, kde je stanovena lineární a zrychlená metoda odepisování.

3.10.2. Splatná daň

Splatná daň za účetní období vychází ze zdanitelného zisku. Zdanitelný zisk se odlišuje od čistého zisku vykázaného ve výkazu zisku a ztráty, neboť nezahrnuje položky výnosů nebo nákladů, které jsou zdanitelné nebo uznatelné v jiných obdobích, a dále nezahrnuje položky, které nepodléhají dani ani nejsou daňové odpočitatelné. Závazek společnosti z titulu splatné daně je vypočítán pomocí daňové sazby platné k datu účetní závěrky.

3.10.3. Odložená daň

Výpočet odložené daně je založen na závazkové metodě vycházející z rozvahového přístupu.

Závazkovou metodou se rozumí postup, kdy při výpočtu bude použita sazba daně z příjmů platná v období, ve kterém bude daňový závazek uplatněn.

Rozvahový přístup znamená, že závazková metoda vychází z přechodných rozdílů, jimiž jsou rozdíly mezi daňovou základnou aktiv, popř. pasiv a výši aktiv, popř. pasiv uvedených v rozvaze. Daňovou základnou aktiv, popř. pasiv je hodnota těchto aktiv, popř. pasiv uplatnitelná v budoucnosti pro daňové účely.

Odložená daň je zaúčtována do výkazu zisku a ztráty s výjimkou případů, kdy se vztahuje k položkám účtovaným přímo do vlastního kapitálu a je také zahrnuta do vlastního kapitálu.

3.11. VÝPŮJČNÍ NÁKLADY

Výpůjční náklady z úvěrů jsou zahrnovány přímo do nákladů bez ohledu na účel, za kterým byly úvěry čerpány.

3.12. NÁKLADY SPOJENÉ SE ZAMĚSTNANCI NAJÍMANÝMI PROSTŘEDNICTVÍM AGENTURY PRÁCE

Náklady na zaměstnance agentury práce, dočasně přidělené k výkonu práce na základě dohody s agenturou práce (agenturní zaměstnanci), jsou vykazovány v rámci sociálních nákladů, kde jsou účtovány skutečně vyplácené mzdy včetně nákladů na sociální zabezpečení a zdravotní pojištění. Náklady na ostatní pomůcky a ochranné nápoje pro agenturní zaměstnance jsou vykazovány v rámci Spotřeby materiálu a energie. Ostatní plnění za služby agentury práce, jako např. odměna za zprostředkování nebo režie agentury práce, jsou vykazovány jako Služby.

3.13. VÝNOSY

Výnosy jsou zaúčtovány k datu doručení zboží a jeho akceptace zákazníkem nebo k datu uskutečnění služeb a jsou vykázány po odečtení slev a daně z přidané hodnoty.

Úrokový výnos je časově rozlišován na základě časové souvislosti dle nezaplacené části jistiny a platné úrokové sazby.

Příjmy z dividend jsou zaúčtovány ve chvíli, kdy je deklarováno právo na přijetí dividend.

3.14. POUŽITÍ ODHADŮ

Sestavení účetní závěrky vyžaduje, aby vedení společnosti používalo odhady a předpoklady, jež mají vliv na vykazované hodnoty majetku a závazků k datu účetní závěrky a na vykazovanou výši výnosů a nákladů za sledované období. Vedení společnosti stanovilo tyto odhady a předpoklady na základě všech jemu dostupných relevantních informací. Nicméně, jak vyplývá z podstaty odhadu, skutečné hodnoty v budoucnu se mohou od těchto odhadů odlišovat.

3.15. VÝDAJE VYNALOŽENÉ NA VÝZKUM A VÝVOJ

Je-li výsledkem úkolu výzkumu a vývoje dlouhodobý majetek (hmotný či nehmotný), vstupují náklady do pořizovací ceny a účtují se do pořízení dlouhodobého hmotného či nehmotného majetku. Na základě výsledků oponentního řízení je výstup úkolu výzkumu a vývoje aktivován do dlouhodobého majetku. K datu účetní závěrky se provádí detailní analýza rozpracovaných projektů a v případě pochybnosti o dokončení nebo budoucím využití jsou vynaložené výdaje účtovány do nákladů nebo komplexních nákladů příštích období.

3.16. ZMĚNY POSTUPŮ ÚČTOVÁNÍ

Od roku 2013 společnost změnila způsob vykazování majetkových účastí u společností, které nejsou součástí podnikatelského seskupení podle §66a zákona č. 513/1991 Sb., obchodní zákoník. Majetková účast ve společnosti Střední odborná škola Tříneckých železáren v pořizovací ceně 2 000 tis. Kč, která byla vykazována na řádku Podíly – ovládaná osoba a majetková účast ve společnosti Kvalifikační a personální agentura, o.p.s. v pořizovací ceně 34 tis. Kč, která byla vykazována na řádku Podíly v účetních jednotkách pod podstatným vlivem, jsou nyní vykazovány na řádku Ostatní dlouhodobé cenné papíry a podíly.

Počínaje rokem 2013 společnost nevykazuje poplatky za znečištění ovzduší v částce 7 003 tis. Kč, za rok 2012 v částce 39 286 tis. Kč ve Výkazu zisku a ztráty v rámci Ostatních provozních nákladů, ale jako součást řádku Daně a poplatky.

Počínaje rokem 2012 společnost nově stanovila výši výdajů na certifikaci výrobku do 60 tis. Kč jako nevýznamnou částku, kdy jejich ponecháním v nákladech bez časového rozlišení není dotčen účel časového rozlišení. Do roku 2012 společnost výdaje na certifikaci výrobků časově rozlišovala ve všech případech. Pravidelně se opakující výrobové certifikáty nejsou časově rozlišovány.

3.17. DOTACE

Příjem provozních dotací se vyúčtovává ve prospěch výnosů, a to ve věcné a časové souvislosti.

Dotace na pořízení dlouhodobého majetku snižuje pořizovací cenu majetku.

3.18. PŘEHLED O PENĚŽNÍCH TOCÍCH (CASH FLOW)

Přehled o peněžních tocích byl vytvořen nepřímou metodou.

Pro účely cash flow jsou za peněžní prostředky a peněžní ekvivalenty považovány peníze v hotovosti včetně cenin, peněžní prostředky na účtu, kromě depozit s dobou splatnosti delší než tři měsíce, a krátkodobý likvidní majetek, který je snadno, pohotově směnitelný za předem známou částku peněžních prostředků a u tohoto majetku se nepředpokládají významné změny hodnoty v čase.

Peněžní prostředky a peněžní ekvivalenty lze analyzovat takto:

	Stav k 31.12.2013	Vliv přeměny k 1.1.2013	Stav k 31.12.2012
Pokladna	914	41	1 312
Běžné účty	367 379	725	586 675
Krátkodobé cenné papíry a podíly	15 117	0	14 827
Opravná položka ke krátkodobým cenným papírům a podílům	-15 048	0	-14 434
Krátkodobý finanční majetek celkem	368 362	766	588 380
Peněžní prostředky a peněžní ekvivalenty nezahrnuté do cash flow	-25 441	0	0
Peněžní prostředky a peněžní ekvivalenty celkem	342 921	766	588 380

(údaje v tis. Kč)

Rozdíl mezi peněžními prostředky a peněžními ekvivalenty k 31.12.2013 ve výkazu cash flow v porovnání s krátkodobým finančním majetkem v rozvaze představují vázané vklady, u kterých existují omezení ve volné dispozici s těmito finančními prostředky.

4. DOPLŇUJÍCÍ ÚDAJE K ROZVAZE A VÝKAZU ZISKU A ZTRÁTY

4.1. DLOUHODOBÝ MAJETEK

4.1.1. Dlouhodobý nehmotný majetek

Pořizovací cena

(údaje v tis. Kč)

	Stav k 31.12.2011	Přírůstky	Úbytky	Stav k 31.12.2012	Přírůstky	Úbytky	Stav k 31.12.2013
Nehmotné výsledky výzkumu a vývoje	4 553	0	0	4 553	0	0	4 553
Software	164 919	1 672	196	166 395	10 705	1	177 099
Ocenitelná práva	28 954	342	0	29 296	23 658	1 697	51 257
Jiný DNM	41 658	619 768	586 388	75 038	0	75 038	0
Nedokončený DNM	0	7 507	2 014	5 493	36 653	34 363	7 783
Celkem	240 084	629 289	588 598	280 775	71 016	111 099	240 692

Oprávky a opravné položky

(údaje v tis. Kč)

	Stav k 31.12.2011	Přírůstky	Úbytky	Stav k 31.12.2012	Přírůstky	Úbytky	Stav k 31.12.2013
Nehmotné výsledky výzkumu a vývoje	2 959	911	0	3 870	683	0	4 553
Software	152 767	3 877	197	156 447	4 655	0	161 102
Ocenitelná práva	27 899	329	53	28 175	2 768	1 698	29 245
Celkem	183 625	5 117	250	188 492	8 106	1 698	194 900

Zůstatková hodnota

(údaje v tis. Kč)

	Stav k 31.12.2012	Stav k 31.12.2013
Nehmotné výsledky výzkumu a vývoje	683	0
Software	9 948	15 997
Ocenitelná práva	1 121	22 012
Jiný DNM	75 038	0
Nedokončený DNM	5 493	7 783
Celkem	92 283	45 792

Odpisy dlouhodobého nehmotného majetku zaúčtované do nákladů

Odpisy dlouhodobého nehmotného majetku činily k 31.12.2013: 8 106 tis. Kč, k 31.12.2012: 5 117 tis. Kč.

V položce Jiný dlouhodobý nehmotný majetek společnost vykazuje povolenky.

K datu účetní závěrky nebyly společnosti přiděleny povolenky na emise skleníkových plynů pro rok 2013. Společnost za rok 2013 zaúčtovala spotřebu povolenek a čerpání dotace k povolenkám ve výši 381 730 tis. Kč, a to na vrub a ve prospěch účtu 347 – Dotace k povolenkám se souvztažným zápisem na příslušný nákladový a výnosový účet. Společnost pro rok 2013 očekává přiděl 3 839 675 ks povolenek, který bude plně pokrývat spotřebu emisních povolenek v roce 2013, z tohoto důvodu nebyla tvořena rezerva na povolenky.

Společnost v roce 2012 bezúplatně nabyla 2 832 985 ks povolenek v hodnotě 633 010 tis. Kč. K datu účetní závěrky 31.12.2012 zaúčtovala spotřebu povolenek ve výši 586 388 tis. Kč a přecenění povolenek ve výši 27 096 tis. Kč. V průběhu roku 2012 směnila 426 628 ks povolenek na emise EUA za 511 954 ks povolenek na emise CER. Vliv z titulu směny na povolenky na emise CER činil 13 854 tis. Kč.

Souhrnná výše drobného nehmotného majetku neuvedeného v rozvaze

Souhrnná výše pořizovacích cen drobného nehmotného majetku neuvedeného v rozvaze činila k 31.12.2013: 25 504 tis. Kč, k 31.12.2012: 24 957 tis. Kč.

4.1.2. Dlouhodobý hmotný majetek

Pořizovací cena

(údaje v tis. Kč)

	Stav k 31.12.2011	Přírůstky	Úbytky	Stav k 31.12.2012	Vliv přeměny k 1.1.2013	Přírůstky	Úbytky	Stav k 31.12.2013
Pozemky	350 117	0	168	349 949	0	1 776	250	351 475
Stavby	6 922 925	164 085	14 908	7 072 102	15 621	258 792	13 292	7 333 223
Samostatné movité věci	20 288 598	309 823	150 896	20 447 525	161 074	1 056 893	215 880	21 449 612
Jiný DHM	1 499	0	0	1 499	0	0	0	1 499
Nedokončený DHM	242 821	691 095	473 241	460 675	2 360	1 403 305	1 316 704	549 636
Zálohy na DHM	10 523	62 687	16 935	56 275	1 856	308 998	118 264	248 865
Celkem	27 816 483	1 227 690	656 148	28 388 025	180 911	3 029 764	1 664 390	29 934 310

Oprávký a opravné položky

(údaje v tis. Kč)

	Stav k 31.12.2011	Přírůstky	Úbytky	Stav k 31.12.2012	Vliv přeměny k 1.1.2013	Přírůstky	Úbytky	Stav k 31.12.2013
Stavby	3 758 099	155 275	28 695	3 884 679	2 461	165 989	36 760	4 016 369
Samostatné movité věci	13 899 873	756 068	155 848	14 500 093	121 558	799 841	220 715	15 200 777
Nedokončený DHM	32 433	27 684	28 603	31 514	0	563	2 324	29 753
Celkem	17 690 405	939 027	213 146	18 416 286	124 019	966 393	259 799	19 246 899

Zůstatková hodnota

(údaje v tis. Kč)

	Stav k 31.12.2012	Vliv přeměny k 1.1.2013	Stav k 31.12.2013
Pozemky	349 949	0	351 475
Stavby	3 187 423	13 159	3 316 854
Samostatné movité věci	5 947 432	39 516	6 248 835
Jiný DHM	1 499	0	1 499
Nedokončený DHM	429 161	2 360	519 883
Zálohy na DHM	56 275	1 857	248 865
Celkem	9 971 739	56 892	10 687 411

Mezi nejvýznamnější přírůstky dlouhodobého hmotného majetku v roce 2013 patří:

(údaje v tis. Kč)

Pořízení nové technologie – injektáže prachového uhlí do vysoké pece č. 4 a č. 6	578 803
Rozšíření vybavenosti plynulé odlévárny oceli ZPO 1	60 391
Pořízení kombinovaného tažného stroje	55 692

Mezi nejvýznamnější přírůstky nedokončeného dlouhodobého hmotného majetku v roce 2013 patří:

(údaje v tis. Kč)

Pořízení nové technologie – loupací a zušlechťovací linky	188 655
Modernizace kontidráťové tratě	55 995
Pořízení nové technologie – sekundární odprašení haly KKO	28 572

V roce 2013 byly z dlouhodobého hmotného majetku vyřazeny položky se zůstatkovou hodnotou 9 185 tis. Kč. Mezi nejvýznamnější úbytky patří zejména likvidace technicky zastaralého zařízení měření rozměrů kolejnic za tepla, likvidace technicky zastaralého zařízení pro indikaci vad Circograph a částečná likvidace zastaralého zařízení automatizovaného systému řízení ZPO 2.

Odpisy dlouhodobého hmotného majetku zaúčtované do nákladů

Odpisy dlouhodobého hmotného majetku činily k 31.12.2013: 935 711 tis. Kč, k 31.12.2012: 894 975 tis. Kč.

Souhrnná výše drobného hmotného majetku neuvedeného v rozvaze

Souhrnná výše pořizovacích cen drobného dlouhodobého hmotného majetku neuvedeného v rozvaze činila k 31.12.2013: 466 778 tis. Kč, k 31.12.2012: 465 221 tis. Kč.

4.1.3. Majetek najatý formou operativního pronájmu

Společnost uhradila za rok 2013 nájemné ve výši 31 874 tis. Kč, za rok 2012: 33 538 tis. Kč.

4.1.4. Dlouhodobý majetek zatížený zástavním právem

31.12.2013

(údaje v tis. Kč)

Popis majetku	Účetní zůstatková hodnota	Popis, rozsah a účel zástavního práva/věcného břemena
DHM Pozemky	570 957 40 732	Syndikovaný úvěr u České spořitelny, a.s., HSBC Bank plc- pobočka Praha a CITIBANK Europe plc
DHM Pozemky	749 541 26 630	Úvěr u České spořitelny, a.s.
DHM	482 337	Úvěr u České spořitelny, a.s.
DHM Pozemky	199 503 10 640	Úvěr u Československé obchodní banky, a.s.
Pozemky	699	Úvěr u UniCredit bank
Celkem	2 081 039	

31.12.2012

(údaje v tis. Kč)

Popis majetku	Účetní zůstatková hodnota	Popis, rozsah a účel zástavního práva/věcného břemena
DHM Pozemky	605 624 40 732	Syndikovaný úvěr u České spořitelny, a.s., HSBC Bank plc- pobočka Praha a CITIBANK Europe plc
DHM	569 757	Úvěr u České spořitelny, a.s.
DHM	280 787	Úvěr u CITIBANK Europe plc
DHM Pozemky	202 371 10 640	Úvěr u Československé obchodní banky, a.s.
Celkem	1 709 911	

4.2. DLOUHODOBÝ FINANČNÍ MAJETEK

Pořizovací cena

(údaje v tis. Kč)

	Stav k 31.12.2011	Přírůstky	Úbytky	Stav k 31.12.2012
Podíly – ovládaná osoba	5 019 688	1 590 406	0	6 610 094
Podíly v účetních jednotkách pod podstatným vlivem	125 693	0	2 510	123 183
Ostatní dlouhodobé cenné papíry a podíly	100	0	100	0
Jiný dlouhodobý finanční majetek	19 350	0	19 350	0
Pořizovaný dlouhodobý finanční majetek	0	1 589 657	1 589 657	0
Celkem	5 164 831	3 180 063	1 611 617	6 733 277

(údaje v tis. Kč)

	Vliv přeměny k 1.1.2013	Přírůstky	Úbytky	Přecenění	Stav k 31.12.2013
Podíly – ovládaná osoba	-115 967	2 769 108	7 392	0	9 255 843
Podíly v účetních jednotkách pod podstatným vlivem	0	26	72 214	0	50 995
Ostatní dlouhodobé cenné papíry a podíly	0	2 134	100	-34	2 000
Pořizovaný dlouhodobý finanční majetek	0	2 696 954	2 696 954	0	0
Celkem	-115 967	5 468 222	2 776 660	-34	9 308 838

Mezi nejvýznamnější přírůstky dlouhodobého finančního majetku v roce 2013 patří:

- navýšení podílu ve společnosti Sochorová válcovna TŽ, a.s., z 18% na 100%,
- pořízení 100 % ve společnosti Hanácké železářny a pérovny, a.s.,
- navýšení podílu ve společnosti MATERIALOVÝ A METALURGICKÝ VÝZKUM s.r.o. z 89,11% na 90,01%,
- navýšení podílu ve společnosti Hutnictví železa, a.s. z 38,71% na 38,78%.

Z důvodu změny způsobu vykazování majetkových účastí u společností, které nejsou součástí podnikatelského seskupení podle §66a zákona č. 513/1991 Sb., obchodní zákoník, je majetková účast ve společnosti Střední odborná škola Třineckých železáren a Kvalifikační a personální agentura, o.p.s. vykazována na řádku Ostatní dlouhodobé cenné papíry a podíly.

Mezi nejvýznamnější přírůstky dlouhodobého finančního majetku v roce 2012 patřilo:

- navýšení podílu ve společnosti TŘINECKÁ PROJEKCE, a.s., z 34,09 % na 83,18 %,
- pořízení 100 % podílu ve společnosti ŽDB DRÁTOVNA a.s.,
- pořízení 68 % podílu ve společnosti DALSELV DESIGN a.s.

4.2.1. Podíly – ovládaná osoba

31.12.2013

(údaje v tis. Kč)

Název společnosti, Sídlo	Nom. hodnota	Počet cenných papírů	Podíl %	Vlastní kapitál	Výsledek hosp. za účetní období	Opravná položka	Finanční výnosy
ENERGETIKA TŘINEC, a.s., Staré Město, Třinec	1 680 000	276	100,00	2 437 053	63 096	0	0
Slévárny Třinec, a.s., Třinec-Staré Město	550 000	514	100,00	543 934	2 202	0	0
„D&D“ Drótaru Zrt., 3527 Miskolc, Besenyői út 18 (HUN)	450	5	100,00	75 634	10 000	-393 960	0
Šroubárna Kyjov, spol. s r.o., Kyjov	140 000	0	100,00	519 899	86 693	0	0
ŽDB DRÁTOVNA a.s. Bohumín-Pudlov	2 000	2	100,00	1 469 493	142 576	0	0
Strojírny a stavby Třinec, a.s., Staré Město, Třinec	60 000	4 661	100,00	633 937	40 457	0	80 000
Třinecké gastroslužby, s.r.o., Třinec-Staré Město	25 800	0	100,00	44 057	2 575	0	0
Steel Consortium Partners, a.s., Třinec-Staré Město	19 000	117	100,00	1 240	-161	-17 825	0
„METALURGIA“ Spółka Akcyjna, Radomsko (POL)	136 785	4 747 340	100,00	238 441	8 573	0	0
Doprava TŽ, a.s., Třinec-Staré Město	16 000	115	100,00	36 298	1 863	0	0
Moravia Security, a.s., Třinec-Konská	12 000	12	100,00	17 770	1 665	0	0
VÚHŽ a.s., Dobrá	16 817	336 336	100,00	269 189	22 433	0	12 000
TRIALFA, s.r.o., Třinec-Kanada	100	0	100,00	18 100	219	0	0
MATERIÁLOVÝ A METALURGICKÝ VÝZKUM s.r.o., Vítkovice, Ostrava	46 197	0	90,00	48 519	1 727	0	0
„ZAMECZEK BŁOGOCICE“ Spółka z ograniczoną odpowiedzialnością, Cieszyn (POL)	48 558	0	88,00	50 494	484	-5 315	0
TRISIA, a.s., Třinec	9 900	990	66,00	59 544	-1 466	0	0
Řetězárna a.s., Česká Ves	61 200	515	51,00	509 263	22 954	0	12 750
REFRASIL, s.r.o., Třinec-Konská	25 500	0	51,00	225 562	22 674	0	7 650
TŘINECKÁ PROJEKCE, a.s., Třinec-Kanada	2 745	183	83,18	13 637	2 423	0	0
DALSELV DESIGN a.s. Ostrava-Mariánské Hory	1 360	12	68,00	1 264	-13 633	-25 670	0
Sochorová válcovna TŽ, a.s., Třinec-Staré Město	401 000	518	100,00	2 524 256	248 099	0	0
Hanácké železářny a pérovny, a.s., Prostějov	130 000	130 000	100,00	439 403	39 101	0	0
CELKEM						-442 770	112 400

Pozn.: kurzívou – předběžné výsledky k 31.12.2013

31.12.2012

(údaje v tis. Kč)

Název společnosti, Sídlo	Nom. hodnota	Počet cenných papírů	Podíl %	Vlastní kapitál	Výsledek hosp. za účetní období	Opravná položka	Finanční výnosy
ENERGETIKA TŘINEC, a.s., Třinec-Staré Město	1 680 000	276	100,00	2 373 958	35 003	0	0
Strojírny Třinec, a.s., Třinec-Staré Město	565 000	600	100,00	664 906	48 833	0	7 000
Slévárny Třinec, a.s., Třinec-Staré Město	550 000	514	100,00	541 733	1 443	0	0
„D&D“ Drótáru Zrt., 3527 Miskolc, Besenyői út 18 (HUN)	450	5	100,00	60 619	21 650	-160 415	0
Šroubárna Kyjov, spol. s r.o., Kyjov	140 000	0	100,00	433 206	5 301	0	0
ŽDB DRÁTOVNA a.s. Bohumín-Pudlov	2 000	2	100,00	1 327 251	76 325	0	0
D 5, akciová společnost, Třinec, Třinec-Staré Město	60 000	4 661	100,00	151 108	19 973	0	0
Třinecké gastroslužby, s.r.o., Třinec-Staré Město	25 800	0	100,00	41 482	1 788	0	0
Steel Consortium Partners, a.s., Třinec-Staré Město	19 000	117	100,00	1 401	-108	-17 606	0
„METALURGIA“ Spółka Akcyjna, Radomsko (POL)	136 785	4 747 340	100,00	214 418	13 649	0	0
Doprava TŽ, a.s., Třinec-Staré Město	16 000	115	100,00	34 435	1 460	0	0
Moravia Security, a.s., Třinec-Konská	12 000	12	100,00	16 105	1 371	0	0
VÚHŽ a.s., Dobrá	16 817	336 336	100,00	258 756	15 668	0	12 000
Střední odborná škola Třineckých železáren, Třinec-Kanada *	2 000	0	100,00	79 710	-3 492	0	0
TRIALFA, s.r.o., Třinec-Kanada	100	0	100,00	18 100	230	0	0
MATERIÁLOVÝ A METALURGICKÝ VÝZKUM s.r.o., Vítkovice, Ostrava	45 738	0	89,11	47 256	2 041	0	0
„ZAMECZEK BŁOGOCICE“ Spółka z ograniczoną odpowiedzialnością, Cieszyn (POL)	48 558	0	88,00	46 714	326	0	0
TRISIA, a.s., Třinec	9 900	990	66,00	58 885	-1 650	0	0
Řetězárna a.s., Česká Ves	61 200	515	51,00	511 326	58 507	0	7 650
REFRASIL, s.r.o., Třinec-Konská	25 500	0	51,00	217 887	29 676	0	10 200
TŘINECKÁ PROJEKCE, a.s., Třinec-Kanada	2 745	183	83,18	11 214	476	0	0
DALSELV DESIGN a.s. Ostrava-Mariánské Hory	1 360	12	68,00	20 001	-9 559	0	0
CELKEM						-178 021	36 850

Pozn.: * společnost TŘINECKÉ ŽELEZÁRNY, a. s., je zřizovatelem podle zákona č. 561/2004 Sb., školský zákon.

4.2.2. Podíly v účetních jednotkách pod podstatným vlivem

31.12.2013

(údaje v tis. Kč)

Název společnosti, sídlo	Nom. hodnota	Počet cenných papírů	Podíl %	Vlastní kapitál	Výsledek hosp. za účetní období	Opravná položka	Finanční výnosy za rok
VESUVIUS ČESKÁ REPUBLIKA, a.s., Třinec	25 137	25 137	40,00	385 972	56 990	0	0
Hutnictví železa, a.s., Praha 10	16 221	27 036	38,78	40 400	-34	-18 047	0
HRAT, s.r.o., Třinec*	100	0	23,26	1 317	0	0	0
Celkem						-18 047	0

Pozn.: kurzívou - předběžné výsledky k 31.12.2013

* předběžné výsledky hospodaření za období 1.4.2013 – 31.3.2014

31.12.2012

(údaje v tis. Kč)

Název společnosti, sídlo	Nom. hodnota	Počet cenných papírů	Podíl %	Vlastní kapitál	Výsledek hosp. za účetní období	Opravná položka	Finanční výnosy za rok
VESUVIUS ČESKÁ REPUBLIKA, a.s., Třinec	25 137	25 137	40,00	328 982	64 231	0	0
Hutnictví železa, a.s., Praha 10	16 191	26 985	38,71	41 640	-2 885	-17 871	0
Kvalifikační a personální agentura, o.p.s., Třinec-Staré Město	34	0	33,33	6 521	460	-34	0
HRAT, s.r.o., Třinec*	100	0	23,26	1 164	-671	0	0
Sochorová válcovna TŽ, a.s., Třinec-Staré Město	72 180	180	18,00	2 276 157	255 115	0	0
Celkem						-17 905	0

Pozn.: * výsledky hospodaření za období 1.4.2012 – 31.3.2013

4.2.3. Ostatní dlouhodobé cenné papíry a podíly

31.12.2013

(údaje v tis. Kč)

Název společnosti	Nom. hodnota	Počet cenných papírů	Podíl %	Vlastní kapitál	Výsledek hosp. za účetní období	Oceň. rozdíl	Reálná hodnota	Finanční výnosy za rok
ACRI – Asociace podniků českého železničního průmyslu, Praha 1-Nové Město	20	-	2,08	1 144	318	-20	0	0
Kvalifikační a personální agentura, o.p.s., Třinec-Staré Město	34	0	33,33	11 667	36 033	-34	0	0
Střední odborná škola Třineckých železáren, Třinec-Kanada	2 000	0	100,00	81 729	54 305	0	2 000	0
Celkem						-54	2 000	0

Pozn.: kurzívou –předběžné výsledky k 31.12.2013

31.12.2012

(údaje v tis. Kč)

Název společnosti	Nom. hodnota	Počet cenných papírů	Podíl %	Vlastní kapitál	Výsledek hosp. za účetní období	Oceň. rozdíl	Reálná hodnota	Finanční výnosy za rok
ACRI – Asociace podniků českého železničního průmyslu, Praha 1-Nové Město	20	-	2,08	826	-263	-20	0	0
Celkem						-20	0	0

4.2.4. Dlouhodobý finanční majetek zatížený zástavním právem

Společnost má k 31.12.2013 dlouhodobý finanční majetek zatížený zástavním právem v nominální hodnotě ve výši 533 000 tis. Kč, k 31.12.2012: 2 000 tis. Kč.

4.3. ZÁSoby

V důsledku přeměny došlo k 1.1.2013 k navýšení zásob v netto hodnotě 91 879 tis. Kč.

4.4. POHLEDÁVKY

4.4.1. Krátkodobé pohledávky

Společnost eviduje k 31.12.2013 krátkodobé pohledávky z obchodních vztahů po lhůtě splatnosti ve výši brutto 29 695 tis. Kč (netto 1 550 tis. Kč), k 31.12.2012: brutto 125 587 tis. Kč (netto 94 162 tis. Kč).

Ostatní krátkodobé pohledávky

Krátkodobé poskytnuté zálohy představují zejména zálohy na dodávky služeb.

Stát – daňové pohledávky představují zejména pohledávku z titulu daně z přidané hodnoty a z titulu záloh na poplatky podle zákona o ochraně ovzduší.

Jiné pohledávky představují zejména pohledávku z titulu nezpochybnitelného nároku na ekologické dotace a pohledávku z titulu bankovní záruky.

Dohadné položky představují zejména dohadnou položku na očekávaná pojistná plnění.

Obvyklá doba splatnosti pohledávek je 30 dnů.

4.4.2. Pohledávky za podniky ve skupině

Krátkodobé pohledávky

(údaje v tis. Kč)

Název společnosti	Stav k 31.12.2013	Stav k 31.12.2012
● Z obchodních vztahů		
Doprava TŽ, a.s.	1 722	1 401
ENERGETIKA TŘINEC, a.s.	22 813	378
Šroubárna Kyjov, spol. s r.o.	797	867
Strojírny a stavby Třinec, a.s.	3 237	3 177
MORAVIA STEEL a.s.	2 288 707	2 120 667
REFRASIL, s.r.o.	578	565
Řetězárna, a.s.	103	7
Slévárny Třinec, a.s.	38 667	39 880
TRIALFA, s.r.o.	4 266	2 500
TŘINECKÁ PROJEKCE, a.s.	270	68
Třinecké gastroslužby, s.r.o.	555	775
Strojírny Třinec, a.s.	0	9 493
Sochorová válcovna TŽ, a.s.	389 157	366 869
Steel Consortium Partners, a.s.	22	1
Kvalifikační a personální agentura, o.p.s.	3	3
TRISIA, a.s.	8	7
VESUVIUS ČESKÁ REPUBLIKA, a.s.	659	646
Beskydská golfová, a.s.	40	36
VÚHŽ a.s.	297	1 478
Moravia Security, a.s.	65	104
MATERIÁLOVÝ A METALURGICKÝ VÝZKUM s.r.o.	15	22
Střední odborná škola Třineckých železáren*	177	176
Moravskoslezský kovošrot, a.s.,	773	223
„METALURGIA“ Spółka Akcyjna	640	636
Hanácké železářny a pérovny, a.s.	485	453
M Steel Projects a.s.	12	33
HRAT, s.r.o.	0	3
FINITRADING, a.s.	0	2
Kovárna „Viva“	0	11
„NEOMET“ Sp. z o.o.	43	0
ŽDB DRÁTOVNA a.s.	3 195	7 247
Celkem	2 757 306	2 557 728
● Pohledávky – ovládaná nebo ovládající osoba		
„D&D“ Drótáru Zrt.	273 383	285 951
„NEOMET“ Sp. z o.o.	36 065	0
Celkem	309 448	285 951
● Jiné pohledávky		
SILESIASLAG, a.s. „v likvidaci“**	0	1 255
Celkem	0	1 255
Celkem krátkodobé pohledávky k podnikům ve skupině	3 066 754	2 844 934
Pohledávky mimo skupinu	268 925	251 988
Krátkodobé pohledávky celkem	3 335 679	3 096 922

* společnost TŘINECKÉ ŽELEZÁŘNY, a. s., je zřizovatelem podle zákona č. 561/2004 Sb., školský zákon

** společnost SILESIASLAG, a.s. „v likvidaci“ vstoupila k 1.1.2012 do likvidace, mimořádná valná hromada společnosti dne 17.12.2012 schválila rozdělení likvidačního zůstatku společnosti a společnost zanikla výmazem z obchodního rejstříku po skončení likvidace dne 4.12.2013

K datu účetní závěrky společnost neeviduje dlouhodobé pohledávky s dobou splatnosti delší než 5 let.

4.5. VLASTNÍ KAPITÁL

Zákonnému rezervnímu fondu je přidělováno 5 % ze zisku po zdanění až do doby, kdy se dosáhne zákonem požadované výše 20 % základního kapitálu společnosti.

Oceňovací rozdíly zahrnují zisk/ztrátu z přecenění realizovatelných cenných papírů snížený o odložený daňový závazek.

V důsledku přeměny došlo ke zvýšení vlastního kapitálu v částce 26 567 tis. Kč.

4.5.1. Základní kapitál

Základní kapitál společnosti je rozvržen na 8 109 863 kmenových akcií na jméno v listinné podobě plně upsaných a splacených se jmenovitou hodnotou 1 000 Kč na jednu akcii.

4.6. REZERVY

Ostatní rezervy představují zejména rezervy na likvidaci zařízení, na zaměstnanecké odměny a rezervu na ztrátu z uzavřených dlouhodobých kontraktů.

4.7. ZÁVAZKY

4.7.1. Dlouhodobé závazky

V dlouhodobých závazcích z obchodních vztahů společnost k 31.12.2013 vykazuje závazky z titulu pozastávek za dodavateli dle uzavřených smluv.

Dlouhodobé závazky z obchodních vztahů, které k 31.12.2013 mají dobu splatnosti delší než 5 let společnost neneviduje, k 31.12.2012: 620 tis. Kč.

4.7.2. Odložená daň z příjmů

Odložený daňový závazek lze analyzovat následovně:

(údaje v tis. Kč)

Titul	Stav k 31.12.2013	Vliv přeměny k 1.1.2013	Stav k 31.12.2012
Rozdíl mezi daňovou a účetní zůstatkovou hodnotou dlouhodobého majetku	-4 841 431	-41 711	-4 584 385
Přecenění realizovatelných cenných papírů	54	0	20
Účetní rezervy	130 920	224	112 960
Opravné položky	487 319	2 638	521 062
Náklady daňově uplatnitelné v příštích obdobích	108 268	461	89 557
Uplatnitelná daňová ztráta	138 128	0	1 428 591
Celkem	-3 976 742	-38 388	-2 432 195
Sazba daně (v %)	19	19	19
Odložený daňový závazek	-755 581	-7 294	-462 117

(údaje v tis. Kč)

Analýza změny zůstatku	
31.12.2012	-462 117
Vliv přeměny k 1.1.2013	-7 294
Běžné změny účtované proti výkazu zisku a ztráty	-286 177
Běžné změny účtované proti vlastnímu kapitálu	6
Ostatní	1
31.12.2013	-755 581

4.7.3. Daň z příjmů za běžnou činnost a mimořádnou činnost

(údaje v tis. Kč)

	Stav k 31.12.2013	Stav k 31.12.2012
Zisk před zdaněním	1 386 515	1 003 293
Daň při lokální sazbě daně z příjmů ve výši 19 %	263 438	190 626
Daňový dopad nákladů/výnosů, které nejsou daňově uznatelné	41 020	19 208
Celkem daň z příjmů za běžnou činnost a z mimořádné činnosti – zaúčtovaná v odložené i splatné dani z příjmů	304 458	209 834

4.7.4. Krátkodobé závazky

Společnost eviduje k 31.12.2013 krátkodobé závazky z obchodních vztahů po lhůtě splatnosti ve výši 280 924 tis. Kč, k 31.12.2012: 14 212 tis. Kč.

Běžná lhůta splatnosti závazků činí 30 dnů.

Ostatní závazky

Výše závazků z pojistného na sociální zabezpečení a příspěvku na státní politiku zaměstnanosti k 31.12.2013 činí 57 092 tis. Kč, k 31.12.2012 činila 53 788 tis. Kč, výše závazků veřejného zdravotního pojištění k 31.12.2013 činí 25 204 tis. Kč, k 31.12.2012 činila 23 273 tis. Kč. Výše závazků z penzijního připojištění k 31.12.2013 činí 2 567 tis. Kč, k 31.12.2012 činila 2 580 tis. Kč. Společnost nemá závazky na sociální zabezpečení a zdravotní pojištění po splatnosti.

Stát – daňové závazky a dotace představují zejména přijaté dotace na ekologii a dále závazek z titulu daně z příjmů fyzických a právnických osob.

Dohadné položky pasivní představují zejména dohadnou položku na nevyčerpanou dovolenou a roční prémie včetně pojistného a dohadnou položku z titulu nevyfakturovaných zásob včetně služeb.

Jiné závazky společnosti představují zejména příspěvky zaměstnancům.

4.7.5. Závazky k podnikům ve skupině

Krátkodobé závazky

(údaje v tis. Kč)

Název společnosti	Stav k 31.12.2013	Stav k 31.12.2012
● Z obchodních vztahů		
Doprava TŽ, a.s.	12 047	10 901
ENERGETIKA TŘINEC, a.s.	563 235	358 000
Hutnictví železa, a.s.	593	613
Šroubárna Kyjov, spol. s r.o.	2 182	1 072
MORAVIA STEEL a.s.	1 503 831	1 376 220
REFRASIL, s.r.o.	21 204	28 657
Řetězárna, a.s.	620	630
Slévárny Třinec, a.s.	11 349	0
TRIALFA, s.r.o.	14 717	14 152
TRISIA, a.s.	788	433
TŘINECKÁ PROJEKCE, a.s.	2 847	3 174
Třinecké gastroslužby, s.r.o.	10 698	5 264
Strojírny Třinec, a.s.	0	89 916
Sochorová válcovna TŽ, a.s.	9 608	12 687
VESUVIUS ČESKÁ REPUBLIKA, a.s.	10 945	8 689
Beskydská golfová, a.s.	3 025	2 400
Strojírny a stavby Třinec, a.s.	227 790	74 297
VÚHŽ a.s.	270	887
Moravia Security, a.s.	6 218	5 462
MATERIÁLOVÝ A METALURGICKÝ VÝZKUM s.r.o.	1 467	102
Moravskoslezský kovošrot, a.s.	147 649	158 017
Střední odborná škola Třineckých železáren*	2 823	2 391
„METALURGIA“ Spółka Akcyjna	300	492
„ZAMECZEK BŁOGOCICE“ Sp. z o.o.	111	104
Kvalifikační a personální agentura, o.p.s.	10	10
HRAT, s.r.o.	36	36
ŽDB DRÁTOVNA a.s.	435	13
D&D Drotáru zrt.	2 189	2 359
DALSELV DESIGN a.s.	7 612	10 091
„NEOMET“ Sp. z o.o.	20 724	0
Celkem krátkodobé závazky k podnikům ve skupině	2 585 323	2 167 069
Závazky mimo skupinu	1 791 062	1 580 603
Krátkodobé závazky celkem	4 376 385	3 747 672

* společnost TŘINECKÉ ŽELEZÁRNY, a. s., je zřizovatelem podle zákona č. 561/2004 Sb., školský zákon.

Dlouhodobé závazky

(údaje v tis. Kč)

Název společnosti	Stav k 31.12.2013	Stav k 31.12.2012
Dlouhodobé závazky		
• Z obchodních vztahů		
Strojírny Třinec, a.s.	0	502
Strojírny a stavby Třinec, a.s.	1 523	498
DALSELV DESIGN a.s.	0	2 469
Moravia Security, a.s.	11	0
Celkem dlouhodobé závazky k podnikům ve skupině	1 534	3 469
Závazky mimo skupinu	780 873	480 434
Dlouhodobé závazky celkem	782 407	483 903

V dlouhodobých závazcích mimo skupinu společnost vykazuje k 31.12.2013 zejména odložený daňový závazek ve výši 755 581 tis. Kč, k 31.12.2012: 462 117 tis. Kč.

4.7.6. Bankovní úvěry

Dlouhodobé bankovní úvěry

(údaje v tis. Kč)

Typ úvěru	Měna	Zůstatek k 31.12.2013	Zůstatek k 31.12.2012	Úroková sazba % p.a.	Forma zajištění k 31.12.2013
Investiční úvěr	Kč/EUR	0	91 560	3M PRIBOR/ EURIBOR + 0,99	Mov. majetek VH, pohl. z pojištění, blankosměnka vlastní
Investiční úvěr	Kč	500 000	700 000	3M PRIBOR + 1,5 (marže dle Senior Debt/ EBITDA)	Movitý a nemov.maj.KB12, pohl. z pojištění, směnka vlastní
Investiční úvěr	EUR	0	10 292	6M EURIBOR + 0,6	Garanční pojišťovna Hermes
Investiční úvěr	EUR	197 222	0	6M EURIBOR + 1,3	Garanční pojišťovna ODL
Investiční úvěr	Kč	431 560	684 200	3M PRIBOR + 1,6/ FIXNÍ 2,46	Nemov. a mov. maj., cenné papíry, směnka vlastní
Investiční úvěr	Kč	240 000	0	3M PRIBOR + 1,4	Cenné papíry, směnka vlastní
Investiční úvěr	Kč	947 368	0	3M PRIBOR + 1,4	Nemov. a mov.maj., cenné papíry, pohl. z pojištění, směnka vlastní
Celkem		2 316 150	1 486 052		

Krátkodobé bankovní úvěry

(údaje v tis. Kč)

Typ úvěru	Měna	Zůstatek k 31.12.2013	Zůstatek k 31.12.2012	Úroková sazba % p.a.	Forma zajištění k 31.12.2013
Kontokorent	Kč	17 664	44 847	1T PRIBOR + 1,00	Bianco směnka vlastní
Kontokorent	Kč	221 051	93 732	1D PRIBOR + 0,95	Bianco směnka vlastní
Kontokorent	Kč	33 159	60 632	1T PRIBOR + 0,75	Bianco směnka vlastní
Kontokorent	Kč	174 686	176 412	O/N PRIBOR + 0,9	Bianco směnka vlastní
Kontokorent	Kč	150 586	0	O/N PRIBOR + 1,0	Bianco směnka vlastní
Investiční úvěr	Kč/EUR	96 879	73 248	3M PRIBOR/ EURIBOR + 0,99	Mov. majetek, pohl. z pojištění, blankosměnka vlastní
Investiční úvěr	Kč	200 000	200 000	3M PRIBOR + 1,5 (marže dle Senior Debt/ EBITDA)	Movitý a nemov. maj.KB12, pohl. z pojištění, směnka vlastní
Investiční úvěr	EUR	11 228	53 073	6M EURIBOR + 0,6	Garanční pojišťovna Hermes
Investiční úvěr	EUR	30 299	0	6M EURIBOR + 1,3	Garanční pojišťovna ODL
Investiční úvěr	Kč	0	11 111	FIXNÍ 4,65	Nemov. a mov. maj., ruč. prohl. MS, blankosm.
Investiční úvěr	Kč	0	5 000	3M PRIBOR+ 0,79	Bez zajištění
Investiční úvěr	Kč	252 640	252 640	3M PRIBOR + 1,6/ FIXNÍ 2,46	Nemov. a mov. maj., cenné papíry, směnka vlastní
Investiční úvěr	Kč	60 000	0	3M PRIBOR + 1,4	Cenné papíry, směnka vlastní
Investiční úvěr	Kč	252 632	0	3M PRIBOR + 1,4	Nemov. a mov.maj., cenné papíry, pohl. z pojištění, směnka vlastní
Celkem		1 500 824	970 695		

Splátky dlouhodobých bankovních úvěrů nad 5 let činí 76 024 tis. Kč.

4.8. VÝNOSY Z BĚŽNÉ ČINNOSTI

(údaje v tis. Kč)

	31.12.2013	31.12.2012
Tržby za prodej zboží	2 402	10 451
Tržby z prodeje výrobků a služeb z toho:	36 699 065	37 100 709
- výrobky	36 274 885	36 685 371
- služby	424 180	415 338
Ostatní výkony*	409 259	436 322
Tržby za prodej zboží a výkony celkem	37 110 726	37 547 482

* V položce ostatní výkony společnost vykazuje změnu stavu zásob vlastní činnosti a aktivaci.

4.9. DOTACE

Ostatní dotace na provozní účely ve výši 6 111 tis. Kč čerpané za rok 2013 (9 050 tis. Kč v roce 2012) zahrnují dotace na výzkum a vývoj a vzdělávání.

V roce 2013 čerpala společnost veřejnou podporu na projekt „Program vzdělávání pro zaměstnance členů ODVĚTVOVÉHO SVAZU HUTNICTVÍ ŽELEZA“ ve výši 52 tis. Kč, v roce 2012: 828 tis. Kč.

V roce 2013 čerpala společnost dotaci na pořízení ekologických investic ve výši 142 747 tis. Kč.

4.10. OSTATNÍ NÁKLADY A VÝNOSY

Náklady na poradenskou, konzultační a auditní činnost k 31.12.2013 činí 34 077 tis. Kč, k 31.12.2012: 34 692 tis. Kč.

V ostatních provozních výnosech společnost vykazuje k 31.12.2013 zejména čerpání dotace k povolenkám ve výši 381 730 tis. Kč, k 31.12.2012 vykazovala čerpání dotace k povolenkám včetně výnosů z prodeje povolenek ve výši 655 661 tis. Kč.

Ostatní finanční výnosy k 31.12.2013 tvoří zejména kurzové zisky ve výši 32 155 tis. Kč, k 31.12.2012: 32 402 tis. Kč.

V ostatních provozních nákladech k 31.12.2013 společnost vykazuje především spotřebu povolenek ve výši 381 730 tis. Kč, k 31.12.2012 vykazovala spotřebu povolenek včetně hodnoty nákladů na prodej povolenek 655 661 tis. Kč.

Ostatní finanční náklady k 31.12.2013 tvoří zejména kurzové ztráty ve výši 45 101 tis. Kč, k 31.12.2012: 23 328 tis. Kč.

4.11. CELKOVÉ VÝDAJE VYNALOŽENÉ NA VÝZKUM A VÝVOJ

(údaje v tis. Kč)

	31.12.2013	31.12.2012
Výdaje na výzkum a vývoj (snížené o dotace)	41 217	32 302

4.12. TRANSAKCE SE SPŘÍZNĚNÝMI OSOBAMI

4.12.1. Výnosy realizované se spřízněnými subjekty

Následující tabulka shrnuje výnosy se spřízněnými subjekty za období od 1.1.2013 do 31.12.2013:

(údaje v tis. Kč)

Společnost	Vztah ke společnosti	Zboží	Výrobky	Služby	Ost. výnosy	Fin. výnosy	Celkem
Doprava TŽ, a.s.	Ovládaná společnost	104	24 154	4 230	44	0	28 532
ENERGETIKA TŘINEC, a.s.	Ovládaná společnost	256	383 320	40 312	1 229	0	425 117
Kvalifikační a personální agentura, o.p.s.	Přidružená společnost	0	0	322	0	0	322
MORAVIA STEEL a.s.	Ovládající společnost	236	30 593 502	168 852	3 078	0	30 765 668
REFRASIL, s.r.o.	Ovládaná společnost	14	280	4 750	877	0	5 921
Řetězárna, a.s.	Ovládaná společnost	0	0	2 062	20	0	2 082
Slévárny Třinec, a.s.	Ovládaná společnost	627	245 993	18 288	37 704	0	302 612
TRIALFA, s.r.o.	Ovládaná společnost	0	26 198	4 232	1 089	0	31 519
TRISIA, a.s.	Ovládaná společnost	0	0	85	19	0	104
TŘINECKÁ PROJEKCE, a.s.	Spol. pod podstat. vliv.	0	0	835	42	0	877
Třinecké gastroslužby, s.r.o.	Ovládaná společnost	2	0	4 565	683	0	5 250
VESUVIUS ČESKÁ REPUBLIKA, a.s.	Spol. pod podstat. vliv.	0	0	7 611	194	0	7 805
Sochorová válcovna TŽ, a.s.	Ovládaná společnost	59	4 159 095	9 323	1	0	4 168 478
Beskydská golfová, a.s.	Sesterská společnost	0	0	136	0	0	136
Steel Consortium Partners, a.s.	Ovládaná společnost	0	0	69	0	0	69
Šroubárna Kyjov, spol. s r.o.	Ovládaná společnost	0	0	3 706	8	0	3 714
Moravia Security, a.s.	Ovládaná společnost	0	0	1 330	13	0	1 343
MATERIÁLOVÝ A METALURGICKÝ VÝZKUM s.r.o.	Ovládaná společnost	0	59	285	1	0	345
Strojírny a stavby Třinec, a.s.	Ovládaná společnost	413	72 954	38 318	23 651	0	135 336
VÚHŽ a.s.	Ovládaná společnost	563	2 273	1 215	1 382	0	5 433
Střední odborná škola Třineckých železáren*	Přidružená osoba	0	206	1 772	73	0	2 051
Hanácké železářny a pérovny, a.s.	Sesterská společnost	0	0	2 783	0	0	2 783
HRAT, s.r.o.	Spol. pod podstat. vliv.	0	0	4	0	0	4
„METALURGIA“ Spółka Akcyjna	Ovládaná společnost	0	0	2 537	4	0	2 541
M Steel Projects a.s.	Sesterská společnost	0	0	78	0	0	78
Moravskoslezský kovošrot, a.s.	Sesterská společnost	0	0	1 225	3 942	0	5 167
„D&D“ Drótáru Zrt.	Ovládaná společnost	0	0	0	28	6 038	6 066
ŽDB DRÁTOVNÁ a.s.	Ovládaná společnost	85	0	9 634	86	0	9 805
„NEOMET“ Sp. z o.o.	Sesterská společnost	0	0	99	0	61	160
Kovárna VIVA a.s.	Sesterská společnost	0	0	5	0	0	5
Celkem		2 359	35 508 034	328 663	74 168	6 099	35 919 323

* společnost TŘINECKÉ ŽELEZÁRNY, a. s., je zřizovatelem podle zákona č. 561/2004 Sb., školský zákon.

Následující tabulka shrnuje výnosy se spřízněnými subjekty za období od 1.1.2012 do 31.12.2012:

(údaje v tis. Kč)

Společnost	Vztah ke společnosti	Zboží	Výrobky	Služby	Ost. výnosy	Fin. výnosy	Celkem
Doprava TŽ, a.s.	Ovládaná společnost	64	29 023	4 152	44	0	33 283
ENERGETIKA TŘINEC, a.s.	Ovládaná společnost	679	362 290	38 711	1 184	0	402 864
Kvalifikační a personální agentura, o.p.s.	Přidružená společnost	0	0	253	0	0	253
MORAVIA STEEL a.s.	Ovládající společnost	175	30 672 526	167 490	774	0	30 840 965
REFRASIL, s.r.o.	Ovládaná společnost	13	2	4 723	996	0	5 734
Řetězárna, a.s.	Ovládaná společnost	13	0	2 312	17	0	2 342
Slévárny Třinec, a.s.	Ovládaná společnost	435	329 280	18 799	36 515	0	385 029
TRIALFA, s.r.o.	Ovládaná společnost	1	32 143	4 245	2 256	0	38 645
TRISIA, a.s.	Ovládaná společnost	0	0	84	0	0	84
SILESIALAG, a.s. „v likvidaci“***	Ovládaná společnost	0	0	21	0	0	21
TŘINECKÁ PROJEKCE, a.s.	Spol. pod podstat. vliv.	0	0	642	4	0	646
Třinecké gastroslužby, s.r.o.	Ovládaná společnost	7	0	4 248	560	0	4 815
Strojírny Třinec, a.s.	Ovládaná společnost	1 063	349 032	27 133	12 452	0	389 680
VESUVIUS ČESKÁ REPUBLIKA, a.s.	Spol. pod podstat. vliv.	0	0	7 812	81	0	7 893
Sochorová válcovna TŽ, a.s.	Ovládaná společnost	435	4 428 649	8 906	368	0	4 438 358
Beskydská golfová, a.s.	Sesterská společnost	0	0	128	0	0	128
Steel Consortium Partners, a.s.	Ovládaná společnost	0	0	67	0	0	67
Šroubárna Kyjov, spol. s r.o.	Ovládaná společnost	0	4 493	0	16	0	4 509
Moravia Security, a.s.	Ovládaná společnost	0	0	1 275	36	0	1 311
MATERIÁLOVÝ A METALURGICKÝ VÝZKUM s.r.o.	Ovládaná společnost	0	0	455	354	0	809
D 5, akciová společnost, Třinec	Ovládaná společnost	23	999	13 630	8 823	0	23 475
VÚHŽ a.s.	Ovládaná společnost	1 380	0	1 021	1 074	0	3 475
Střední odborná škola Třineckých železáren*	Přidružená osoba	2	150	1 489	44	0	1 685
Hanácké železáreny a pérovny, a.s.	Sesterská společnost	0	0	2 355	0	0	2 355
FINITRADING, a.s.	Ovládající společnost	0	0	9	10	0	19
HRAT, s.r.o.	Spol. pod podstat. vliv.	0	0	23	0	0	23
„METALURGIA“ Spółka Akcyjna	Ovládaná společnost	0	0	2 500	2	0	2 502
M Steel Projects a.s.	Sesterská společnost	0	0	111	0	0	111
Moravskoslezský kovošrot, a.s.	Sesterská společnost	0	0	1 607	3 868	0	5 475
„D&D“ Drátáru Zrt.	Ovládaná společnost	0	0	0	35	8 793	8 828
ŽDB DRÁTOVNA a.s.**	Ovládaná společnost	6 112	0	480	275	0	6 867
Kovárna VIVA a.s.	Sesterská společnost	0	0	9	0	0	9
Celkem		10 402	36 208 587	314 690	69 788	8 793	36 612 260

* společnost TŘINECKÉ ŽELEZÁRNY, a. s., je zřizovatelem podle zákona č. 561/2004 Sb., školský zákon.

4.12.2. Nákupy realizované se spřízněnými subjekty

Následující tabulka shrnuje nákupy se spřízněnými subjekty za období od 1.1.2013 do 31.12.2013:

(údaje v tis. Kč)

Subjekt	Druh subjektu	Dl. majetek	Zásoby vč. energie	Služby	Ost. náklady	Celkem
Doprava TŽ, a.s.	Ovládaná společnost	0	28 386	57 862	0	86 248
ENERGETIKA TŘINEC, a.s.	Ovládaná společnost	397	2 129 909	103 825	0	2 234 131
Kvalifikační a personální agentura, o.p.s.	Přidružená společnost	0	0	100	0	100
MORAVIA STEEL a.s.	Ovládající společnost	2 696 528	19 710 835	264 667	27 952	22 699 982
REFRASIL, s.r.o.	Ovládaná společnost	0	3 490	155 557	0	159 047
Řetězárna, a.s.	Ovládaná společnost	0	6 890	0	0	6 890
Slévárny Třinec, a.s.	Ovládaná společnost	3 369	83 986	665	0	88 020
TRIALFA, s.r.o.	Ovládaná společnost	0	7 326	20 244	50 977	78 547
TRISIA, a.s.	Ovládaná společnost	0	0	9 638	122	9 760
TŘINECKÁ PROJEKCE, a.s.	Spol. pod podstat. vliv.	27 992	0	4 202	0	32 194
Třinecké gastroslužby, s.r.o.	Ovládaná společnost	0	11 737	1 379	57 959	71 075
VESUVIUS ČESKÁ REPUBLIKA, a.s.	Spol. pod podstat. vliv.	0	175	81 530	0	81 705
Sochorová válcovna TŽ, a.s.	Ovládaná společnost	0	105 085	37 264	0	142 349
Beskydská golfová, a.s.	Sesterská společnost	0	0	5 374	0	5 374
Šroubárna Kyjov, spol. s r.o.	Ovládaná společnost	0	14 605	0	0	14 605
Moravia Security, a.s.	Ovládaná společnost	770	33	54 438	0	55 241
MATERIÁLOVÝ A METALURGICKÝ VÝZKUM s.r.o.	Ovládaná společnost	0	134	8 528	0	8 662
Strojírny a stavby Třinec, a.s.	Ovládaná společnost	226 595	351 099	506 834	401	1 084 929
VÚHŽ a.s.	Ovládaná společnost	0	2 726	2 432	0	5 158
Moravskoslezský kovošrot, a.s.	Sesterská společnost	0	1 178 204	0	0	1 178 204
Střední odborná škola Třineckých železáren*	Přidružená osoba	0	274	9 968	34	10 276
„ZAMECZEK BŁOGOCICE“ Sp. z o.o.	Ovládaná společnost	0	0	1 138	0	1 138
„METALURGIA“ Spółka Akcyjna	Ovládaná společnost	0	630	0	0	630
HRAT, s.r.o.	Spol. pod podstat. vliv.	0	0	120	0	120
„D&D“ Drótaru Zrt.	Ovládaná společnost	0	6 443	0	0	6 443
Hutnictví železa, a.s.	Spol. pod podstat. vliv.	0	0	5 707	110	5 817
ŽDB DRÁTOVNA a.s.	Ovládaná společnost	0	2 217	2 808	0	5 025
DALSELV DESIGN a.s.	Ovládaná společnost	7 080	51	8 289	0	15 420
Hanácké železářny a pérovny, a.s.	Sesterská společnost	0	64	0	0	64
„NEOMET“ Sp. z o.o.	Sesterská společnost	0	468 804	0	0	468 804
Celkem		2 962 731	24 113 103	1 342 569	137 555	28 555 958

* společnost TŘINECKÉ ŽELEZÁŘNY, a. s., je zřizovatelem podle zákona č. 561/2004 Sb., školský zákon.

Následující tabulka shrnuje nákupy se spřízněnými subjekty za období od 1.1.2012 do 31.12.2012:

(údaje v tis. Kč)

Subjekt	Druh subjektu	Dl. majetek	Zásoby vč. energie	Služby	Ost. náklady	Celkem
Doprava TŽ, a.s.	Ovládaná společnost	0	26 293	54 272	0	80 565
ENERGETIKA TŘINEC, a.s.	Ovládaná společnost	468	2 036 997	103 653	0	2 141 118
Kvalifikační a personální agentura, o.p.s.	Přidružená společnost	0	0	100	0	100
MORAVIA STEEL a.s.	Ovládající společnost	367	20 042 998	230 485	40 956	20 314 806
REFRASIL, s.r.o.	Ovládaná společnost	0	79 235	160 281	36	239 552
Řetězárna, a.s.	Ovládaná společnost	0	8 556	0	0	8 556
Slévárny Třinec, a.s.	Ovládaná společnost	15 840	96 602	904	0	113 346
TRIALFA, s.r.o.	Ovládaná společnost	0	11 513	19 425	51 061	81 999
TRISIA, a.s.	Ovládaná společnost	0	8 720	16	0	8 736
TŘINECKÁ PROJEKCE, a.s.	Spol. pod podstat. vliv.	13 434	0	6 771	0	20 205
Třinecké gastroslužby, s.r.o.	Ovládaná společnost	0	11 286	1 572	53 818	66 676
Strojírny Třinec, a.s.	Ovládaná společnost	53 483	379 571	201 765	702	635 521
VESUVIUS ČESKÁ REPUBLIKA, a.s.	Spol. pod podstat. vliv.	0	451	78 534	0	78 985
Sochorová válcovna TŽ, a.s.	Ovládaná společnost	0	104 198	40 991	0	145 189
Beskydská golfová, a.s.	Sesterská společnost	0	0	4 368	0	4 368
Šroubárna Kyjov, spol. s r.o.	Ovládaná společnost	0	16 379	0	0	16 379
Moravia Security, a.s.	Ovládaná společnost	477	0	53 545	69	54 091
MATERIÁLOVÝ A METALURGICKÝ VÝZKUM s.r.o.	Ovládaná společnost	0	8 353	0	0	8 353
D 5, akciová společnost, Třinec	Ovládaná společnost	72 780	24 196	316 475	903	414 354
VÚHŽ a.s.	Ovládaná společnost	2 784	2 651	2 645	0	8 080
Moravskoslezský kovošrot, a.s.	Sesterská společnost	0	1 236 800	0	0	1 236 800
Střední odborná škola Třineckých železáren*	Přidružená osoba	0	354	9 128	42	9 524
„ZAMECZEK BŁOGOCICE“ Sp. z o.o.	Ovládaná společnost	0	0	1 218	0	1 218
„METALURGIA“ Spółka Akcyjna	Ovládaná společnost	0	1 057	3 356	0	4 413
HRAT, s.r.o.	Spol. pod podstat. vliv.	0	0	180	0	180
„D&D“ Drótáru Zrt.	Ovládaná společnost	0	13 501	0	0	13 501
Hutnictví železa, a.s.	Spol. pod podstat. vliv.	0	0	5 638	101	5 739
Barrandov Televizní Studio a.s.	Sesterská společnost	200	0	0	0	200
ŽDB DRÁTOVNA a.s.**	Ovládaná společnost	0	1 092	0	0	1 092
DALSELV DESIGN a.s.***	Ovládaná společnost	5 262	0	11	0	5 273
Moravia Steel Deutschland GmbH	Sesterská společnost	0	0	63	0	63
Hanácké železářny a pérovny, a.s.	Sesterská společnost	0	0	64	0	64
Celkem		165 095	24 110 803	1 295 460	147 688	25 719 046

* společnost TŘINECKÉ ŽELEZÁRNY, a. s., je zřizovatelem podle zákona č. 561/2004 Sb., školský zákon.

5. ZAMĚSTNANCI, VEDENÍ SPOLEČNOSTI A STATUTÁRNÍ ORGÁNY

5.1. OSOBNÍ NÁKLADY A POČET ZAMĚSTNANCŮ

Průměrný počet zaměstnanců k 31.12.2013 činí 6 099, z toho vedení společnosti 5, k 31.12.2012 činil 5 962, z toho vedení společnosti 5. Výše osobních nákladů, které byly vynaloženy na zaměstnance za rok 2013 činí 2 963 654 tis. Kč, na členy vedení společnosti činí 53 077 tis. Kč, za rok 2012 činila výše osobních nákladů na zaměstnance 2 809 452 tis. Kč, na členy vedení společnosti 53 703 tis. Kč. Z toho odměny členům představenstva za rok 2013 činí 2 880 tis. Kč, za rok 2012 činily 3 218 tis. Kč, členům dozorčí rady činí 6 342 tis. Kč, za rok 2012 činily 6 192 tis. Kč a členům výboru pro audit činí 180 tis. Kč, za rok 2012 činily 180 tis. Kč.

Počet zaměstnanců vychází z průměrného přepočteného stavu pracovníků. Pod pojmem vedení společnosti se rozumí generální ředitel a odborní ředitelé.

5.2. POSKYTNUTÉ PŮJČKY, ÚVĚRY ČI OSTATNÍ PLNĚNÍ

31.12.2013

(údaje v tis. Kč)

	Představenstvo	Dozorčí rada	Vedení společnosti	Výbor pro audit
Použití manažerských vozů pro soukromé účely (údaj představuje částku, o kterou se zvyšuje daňový základ pracovníků)	1 081	211	0	0
Pojištění odpovědnosti za škody	159	287	0	32

31.12.2012

(údaje v tis. Kč)

	Představenstvo	Dozorčí rada	Vedení společnosti	Výbor pro audit
Použití manažerských vozů pro soukromé účely (údaj představuje částku, o kterou se zvyšuje daňový základ pracovníků)	1 014	117	0	0
Pojištění odpovědnosti za škody	182	295	0	34

6. ZÁVAZKY NEUVEDENÉ V ÚČETNICTVÍ A SOUDNÍ SPORY

Poskytnuté záruky

31.12.2013

Typ závazku	Celková výše	Stav k 31.12.2013
Záruky		
- jiným subjektům	576 tis. USD	11 465 tis. Kč
	2 239 tis. EUR	61 404 tis. Kč
	4 000 tis. Kč	4 000 tis. Kč

31.12.2012

Typ závazku	Celková výše	Stav k 31.12.2012
Záruky		
- jiným subjektům	576 tis. USD	10 981 tis. Kč
	2 138 tis. EUR	53 774 tis. Kč
	5 000 tis. Kč	5 000 tis. Kč

Soudní spory

Žaloba občanského sdružení EcoNet CENTRUM proti společnosti o zaplacení údajně nevyplacené dividendy za rok 2006 ve výši 180 000 tis. Kč s příslušenstvím. Krajský soud v Hradci Králové svým usnesením vyslovil ve výše uvedené věci svou místní nepřislusnost s tím, že věc bude postoupena Krajskému soudu v Ostravě. Žalobce proti tomuto usnesení podal odvolání. Vrchní soud v Praze toto odvolání žalobce odmítl. Věc byla postoupena Krajskému soudu v Ostravě jako soudu místně příslušnému. Krajský soud v Ostravě svým usnesením žalobu odmítl. Žalobce proti tomuto usnesení podal odvolání, kterému Krajský soud svým usnesením vyhověl; řízení v této věci pokračuje, jednání doposud nebylo nařízeno. Společnost považuje předmětnou žalobu za zcela nedůvodnou.

Společnost byla kontaktována žalobcem s návrhem na ukončení sporu. Společnost bude na základě tohoto návrhu jednat s žalobcem o ukončení sporu.

Návrh akcionáře Marka Veselého na vyslovení neplatnosti usnesení řádné valné hromady společnosti TRINECKÉ ŽELEZÁRNY, a. s., konané dne 30.6.2010, Krajský soud v Ostravě svým usnesením č.j. 29 Cm 142/2010-99 ze dne 25.08.2011 zamítl jako nedůvodný. Navrhovatel proti tomuto usnesení podal odvolání. Vrchní soud v Olomouci svým usnesením č.j. 8 Cmo 64/2012-169 ze dne 03.04.2012 potvrdil usnesení Krajského soudu v Ostravě o zamítnutí návrhu. Navrhovatel proti tomuto usnesení Vrchního soudu v Olomouci jako mimořádný opravný prostředek podal dovolání, odeslané Krajskému soudu v Ostravě dne 16.07.2012. Podle informačního systému e.justice toto dovolání bylo Nejvyššímu soudu prostřednictvím Krajského soudu v Ostravě doručeno dne 24.10.2012, vedeno je pod č.j. 29 Cdo 3284/2012 a jednání v této věci zatím nebylo nařízeno. Společnost považuje předmětný návrh za zcela nedůvodný.

Žaloba občanského sdružení ADMINISTRATIVNÍ CENTRUM TSP o vyslovení neplatnosti dražby listinných akcií emitenta TRINECKÉ ŽELEZÁRNY, a. s. Městský soud v Brně svým rozsudkem tuto žalobu zamítl z důvodu, že žaloba byla podána po uplynutí zákonné lhůty. Žalobce proti tomuto rozsudku podal odvolání. Městský soud v Brně postoupil věc k rozhodnutí o odvolání žalobce Krajskému soudu v Brně. Krajský soud v Brně svým usnesením ze dne 3.9.2013 potvrdil rozsudek Městského soudu v Brně o zamítnutí žaloby. Společnost považuje předmětnou žalobu za zcela nedůvodnou.

Žaloba občanského sdružení ADMINISTRATIVNÍ CENTRUM TSP o výplatu části výtěžku dražby listinných akcií emitenta TRINECKÉ ŽELEZÁRNY, a. s., konané dne 17.12.2009, ve výši 9 005 tis. Kč s příslušenstvím. Řízení v této věci bylo zahájeno u Krajského soudu v Ostravě podáním žaloby proti společnosti dne 14.12.2012. Společnost doposud soudem v této věci nebyla předvolána ani vyzvána k jakémukoliv procesnímu úkonu. Rozhodnutí o žalobě je závislé na posouzení platnosti smluv žalobce s dřívějšími akcionáři společnosti, na jejichž základě žalobce tvrdí svou pohledávku. Společnost se domnívá, že tyto smlouvy jsou zřejmě neplatné, avšak nevyklučuje, že soud dospěje k opačnému názoru a žaloba bude úspěšná. Podstatou sporu není určení výše závazku společnosti zaplatit částku 9 005 tis. Kč, nýbrž určení, zda věřitelem tohoto závazku je žalobce; jinak jsou věřiteli tohoto závazku dřívější akcionáři společnosti. Společnost kontaktovala žalobce s cílem vyvolat jednání o smírném řešení sporu a nyní je v kontaktu s právním zástupcem žalobce.

Návrh Ing. Aleše Hodiny a Ing. Bohumila Hály na vyslovení neplatnosti usnesení mimořádné valné hromady společnosti konané dne 31.07.2013. Řízení bylo u Krajského soudu v Ostravě zahájeno podáním tohoto návrhu dne 01.11.2013. Společnost považuje předmětný návrh za zcela nedůvodný.

Ke Krajskému soudu v Ostravě byly podány žádosti některých dřívějších akcionářů společnosti o přezkoumání přiměřenosti protiplnění, které náleží dřívějším akcionářům společnosti, dle rozhodnutí mimořádné valné hromady společnosti, konané dne 31.7.2013, o přechodu akcií společnosti ve vlastnictví ostatních akcionářů na společnost MORAVIA STEEL a.s. jako hlavního akcionáře. Společnost byla v těchto žádostech označena jako další účastník řízení. Společnosti je známo, že v této věci byly ke Krajskému soudu v Ostravě podány žádosti Jaroslava Licehamra (žádost podána dne 22.08.2013), Petra Sudy, Ing. Petra Kořenka, a Radka Gabriela (žádost podána dne 12.09.2013), Ing. Břetislava Vaňka a Ing. Michala Utíkala (žádost podána dne 16.09.2013), Silvie Košíkové (žádost podána dne 30.08.2013), Ing. Zbyňka Drbohlava (žádost podána dne 12.09.2013), žádost Petra Červenky, Ing. Stanislava Hyvnara, Zbyňka Kasala, Ing. Lubora Veselého a Marka Veselého (žádost podána dne 20.09.2013), Jiřího Kupky, žádost společnosti GIRAS, s.r.o., (žádost podána dne 12.09.2013), Ing. Jiřího Lengála, žádost Viléma Franty (žádost podána dne 18.09.2013), Ing. Maxima Chadzitaskose (žádost podána dne 18.09.2013), Jana Lufta (žádost podána dne 20.09.2013), Ing. Jan Čopíka, Ivany Tomanové, žádost Ing. Aleš Hodiny a Bohumila Hály (žádost podána dne 19.09.2013) a hromadná žádost celkem 51 osob (žádost podána dne 16.9.2013).

Společnost nevyklučuje, že v této věci byly podány také žádosti dalších dřívějších akcionářů společnosti.

Ekologické závazky

Společnost má vypracovaný tzv. ekologický audit, který vykazuje závazky společnosti z hlediska ochrany životního prostředí. Na základě tohoto auditu uzavřela společnost smlouvu s Fondem národního majetku České republiky o úhradě nákladů vynaložených na vypořádání ekologických závazků vzniklých před privatizací do výše 514 mil. Kč.

K 31.12.2013 společnost vyčerpala prostředky ve výši 489 345 tis. Kč, k 31.12.2012: 467 063 tis. Kč.

Podle dodatku k této smlouvě, který společnost uzavřela dne 3.11.2008 s Českou republikou - Ministerstvem financí, činí garance Ministerstva financí nejvýše 843,6 mil. Kč. Tato garance pokrývá ekologické závazky společnosti a z tohoto důvodu netvoří rezervu na ekologické zátěže.

7. UDÁLOSTI, KTERÉ NASTALY PO DATU ÚČETNÍ ZÁVĚRKY

S účinností ode dne 1.1.2014 došlo k následujícím změnám v počtu členů a složení dozorčí rady společnosti:

Funkce	Původní stav	Nově	Datum změny
Člen	Ing. Jiří Cieńciała, CSc.	-	do 31.12.2013
Člen	Ing. Jozef Blaško	-	do 31.12.2013
Člen	František Ligocki	-	do 31.12.2013
Člen	Dr. Hanns Kurt Zöllner	-	do 31.12.2013
Člen	Vladislav Heczko	-	do 31.12.2013
Člen	Pablo Alarcón Espinosa	-	do 31.12.2013
Předseda	Ing. Tomáš Chrenek, Ph.D., CSc.	-	do 31.12.2013
První místopředseda	Ing. Ján Moder	-	do 31.12.2013
Druhý místopředseda	Ing. Evžen Balko	-	do 31.12.2013
Člen	-	Ing. Tomáš Chrenek, Ph.D., CSc.	od 1.1.2014
Člen	-	Ing. Ján Moder	od 1.1.2014
Člen	-	Ing. Evžen Balko	od 1.1.2014
Člen	-	Ing. Jozef Blaško	od 1.1.2014
Člen	-	Ing. Jiří Cieńciała, CSc.	od 1.1.2014
Člen	-	František Ligocki	od 1.1.2014

Společnosti TŘINECKÉ ŽELEZÁRNY, a. s., a Sochorová válcovna TŽ, a.s., mají záměr realizovat fúzi formou sloučení, a to tak, že dojde k zániku společnosti Sochorová válcovna TŽ, a.s., a k přechodu jmění této společnosti na nástupnickou společnost TŘINECKÉ ŽELEZÁRNY, a. s., s rozhodným dnem fúze 1.1.2014 a s předpokládaným dokončením procesu fúze do dne 31.7.2014.

Dne 12.2.2014 byly společnosti přiděleny povolenky na emise skleníkových plynů na rok 2013 v počtu 3 839 675 ks.

X / FINANČNÍ ČÁST II. KONSOLIDOVANÁ ÚČETNÍ ZÁVĚRKA

KONSOLIDOVANÁ ÚČETNÍ ZÁVĚRKA K 31. PROSINCI 2013

Název společnosti:	TŘINECKÉ ŽELEZÁRNY, a. s.
Sídlo:	Průmyslová 1000, Staré Město, 739 61 Třinec
Právní forma:	Akciová společnost
IČO:	180 50 646

Součástí konsolidované účetní závěrky:

Konsolidovaná rozvaha

Konsolidovaný výkaz zisku a ztráty

Konsolidovaný přehled o změnách vlastního kapitálu

Konsolidovaný přehled o peněžních tocích

Konsolidovaná příloha

Konsolidovaná účetní závěrka byla sestavena dne 1. dubna 2014.

Statutární orgán účetní jednotky:	Podpis
Ing. Jan Czudek Předseda představenstva	
Ing. Radomíra Pekárková člen představenstva	

KONSOLIDOVANÁ ROZVAHA V PLNÉM ROZSAHU – AKTIVA

(údaje v tis. Kč)

		31.12.2013			31.12.2012
		Brutto	Korekce	Netto	Netto
	AKTIVA CELKEM	65 140 835	-30 057 753	35 083 082	30 935 029
B.	Dlouhodobý majetek	48 038 471	-29 294 637	18 743 834	17 056 370
<i>B.I.</i>	<i>Dlouhodobý nehmotný majetek</i>	<i>494 555</i>	<i>-319 202</i>	<i>175 353</i>	<i>267 766</i>
B.I.2.	Nehmotné výsledky výzkumu a vývoje	4 553	-4 553		683
B.I.3.	Software	277 395	-238 818	38 577	17 210
B.I.4.	Ocenitelná práva	153 935	-64 597	89 338	71 436
B.I.5.	Goodwill	385	-385		
B.I.6.	Jiný dlouhodobý nehmotný majetek	50 183	-10 849	39 334	171 962
B.I.7.	Nedokončený dlouhodobý nehmotný majetek	8 104		8 104	6 475
<i>B.II.</i>	<i>Dlouhodobý hmotný majetek</i>	<i>46 531 503</i>	<i>-28 560 248</i>	<i>17 971 255</i>	<i>15 484 849</i>
B.II.1.	Pozemky	733 712		733 712	559 720
B.II.2.	Stavby	11 701 927	-6 023 188	5 678 739	5 162 722
B.II.3.	Samostatné movité věci a soubory movitých věcí	32 626 085	-22 451 968	10 174 117	8 983 669
B.II.6.	Jiný dlouhodobý hmotný majetek	90 786	-49 564	41 222	69 150
B.II.7.	Nedokončený dlouhodobý hmotný majetek	1 092 872	-35 528	1 057 344	596 539
B.II.8.	Poskytnuté zálohy na dlouhodobý hmotný majetek	286 121		286 121	113 049
<i>B.III.</i>	<i>Dlouhodobý finanční majetek</i>	<i>237 317</i>	<i>-67 995</i>	<i>169 322</i>	<i>205 449</i>
B.III.1.	Podíly - ovládaná osoba	208 090	-48 810	159 280	197 258
B.III.2.	Podíly v účetních jednotkách pod podstatným vlivem	26 201	-18 184	8 017	8 167
B.III.3.	Ostatní dlouhodobé cenné papíry a podíly	3 026	-1 001	2 025	24
<i>B.IV.</i>	<i>Konsolidační rozdíly</i>	<i>620 707</i>	<i>-347 192</i>	<i>273 515</i>	<i>558 922</i>
B.IV.1.	Kladný konsolidační rozdíl	620 707	-347 192	273 515	558 922
<i>B.V.</i>	<i>Cenné papíry a podíly v ekvivalenci</i>	<i>154 389</i>		<i>154 389</i>	<i>539 384</i>
C.	Oběžná aktiva	17 013 070	-763 116	16 249 954	13 814 032
<i>C.I.</i>	<i>Zásoby</i>	<i>10 655 672</i>	<i>-598 022</i>	<i>10 057 650</i>	<i>8 334 143</i>
C.I.1.	Materiál	4 692 189	-328 504	4 363 685	3 396 499
C.I.2.	Nedokončená výroba a polotovary	3 304 408	-181 374	3 123 034	2 871 885
C.I.3.	Výrobky	2 626 437	-87 753	2 538 684	1 977 855
C.I.5.	Zboží	29 117	-391	28 726	27 759
C.I.6.	Poskytnuté zálohy na zásoby	3 521		3 521	60 145
<i>C.II.</i>	<i>Dlouhodobé pohledávky</i>	<i>18 582</i>		<i>18 582</i>	<i>18 575</i>
C.II.1.	Pohledávky z obchodních vztahů	7 387		7 387	7 726
C.II.5.	Dlouhodobé poskytnuté zálohy	1 310		1 310	1 241
C.II.7.	Jiné pohledávky	7 926		7 926	7 558
C.II.8.	Odložená daňová pohledávka	1 959		1 959	2 050
<i>C.III.</i>	<i>Krátkodobé pohledávky</i>	<i>5 098 463</i>	<i>-150 046</i>	<i>4 948 417</i>	<i>4 279 321</i>
C.III.1.	Pohledávky z obchodních vztahů	4 580 828	-135 109	4 445 719	4 039 929
C.III.2.	Pohledávky - ovládaná nebo ovládající osoba	36 065		36 065	
C.III.6.	Stát – daňové pohledávky	320 292		320 292	183 381
C.III.7.	Krátkodobé poskytnuté zálohy	29 440	-264	29 176	16 403
C.III.8.	Dohadné účty aktivní	11 117		11 117	18 596
C.III.9.	Jiné pohledávky	120 721	-14 673	106 048	21 012
<i>C.IV.</i>	<i>Krátkodobý finanční majetek</i>	<i>1 240 353</i>	<i>-15 048</i>	<i>1 225 305</i>	<i>1 181 993</i>
C.IV.1.	Peníze	3 445		3 445	3 658
C.IV.2.	Účty v bankách	1 211 791		1 211 791	1 107 942
C.IV.3.	Krátkodobé cenné papíry a podíly	25 117	-15 048	10 069	70 393
D.I.	Časové rozlišení	89 294		89 294	64 627
D.I.1.	Náklady příštích období	44 911		44 911	55 237
D.I.2.	Komplexní náklady příštích období	40 323		40 323	4 365
D.I.3.	Příjmy příštích období	4 060		4 060	5 025

KONSOLIDOVANÁ ROZVAHA V PLNÉM ROZSAHU – PASIVA

(údaje v tis. Kč)

		31.12.2013	31.12.2012
	PASIVA CELKEM	35 083 082	30 935 029
A.	Vlastní kapitál	22 402 960	21 220 290
A.I.	Základní kapitál	8 109 863	8 109 863
A.I.1.	Základní kapitál	8 109 863	8 109 863
A.II.	Kapitálové fondy	219 733	72 634
A.II.2.	Ostatní kapitálové fondy	107 774	106 848
A.II.3.	Oceňovací rozdíly z přecenění majetku a závazků	111 959	-34 214
A.III.	Rezervní fondy, nedělitelný fond a ostatní fondy ze zisku	3 311 905	3 319 723
A.III.1.	Zákonný rezervní fond/Nedělitelný fond	986 370	993 854
A.III.2.	Statutární a ostatní fondy	2 325 535	2 325 869
A.IV.	Výsledek hospodaření minulých let	8 872 635	7 884 415
A.IV.1.	Nerozdělený zisk minulých let	8 926 690	8 009 341
A.IV.2.	Neuhrazená ztráta z minulých let	-54 055	-119 831
A.IV.3.	Jiný výsledek hospodaření minulých let		-5 095
A.V.	Výsledek hospodaření běžného účetního období bez menšinových podílů	1 376 122	1 055 037
A.V.1.	Výsledek hospodaření běžného účetního období	1 321 241	983 424
A.V.2.	Podíl na výsledku hospodaření v ekvivalenci	54 881	71 613
A.VI.	Konsolidační rezervní fond	512 702	778 618
B.	Cizí zdroje	12 271 880	9 309 705
B.I.	Rezervy	398 565	242 655
B.I.1.	Rezervy podle zvláštních právních předpisů	8 040	28 921
B.I.2.	Rezerva na důchody a podobné závazky	3 292	3 253
B.I.4.	Ostatní rezervy	387 233	210 481
B.II.	Dlouhodobé závazky	1 320 422	932 700
B.II.1.	Závazky z obchodních vztahů	25 042	19 788
B.II.9.	Jiné závazky	10 000	5 000
B.II.10.	Odložený daňový závazek	1 285 380	907 912
B.III.	Krátkodobé závazky	5 737 303	4 904 264
B.III.1.	Závazky z obchodních vztahů	4 688 911	3 924 767
B.III.4.	Závazky ke společníkům, členům družstva a k účastníkům sdružení	10	
B.III.5.	Závazky k zaměstnancům	448 594	412 361
B.III.6.	Závazky ze sociálního zabezpečení a zdravotního pojištění	164 517	139 806
B.III.7.	Stát - daňové závazky a dotace	217 229	202 557
B.III.8.	Krátkodobé přijaté zálohy	16 810	107 452
B.III.10.	Dohadné účty pasivní	174 744	99 586
B.III.11.	Jiné závazky	26 488	17 735
B.IV.	Bankovní úvěry a výpomoci	4 815 590	3 230 086
B.IV.1.	Bankovní úvěry dlouhodobé	2 697 809	1 718 944
B.IV.2.	Krátkodobé bankovní úvěry	2 117 649	1 510 955
B.IV.3.	Krátkodobé finanční výpomoci	132	187
C.I.	Časové rozlišení	49 542	49 554
C.I.1.	Výdaje příštích období	16 897	13 906
C.I.2.	Výnosy příštích období	32 645	35 648
D.	Menšinový vlastní kapitál	358 700	355 480
D.I.	Menšinový základní kapitál	83 300	83 300
D.II.	Menšinové kapitálové fondy	3 482	3 490
D.III.	Menšinové ziskové fondy včetně neroz. zisku a ztráty minulých let	249 212	225 440
D.IV.	Menšinový výsledek hospodaření běžného účetního období	22 706	43 250

KONSOLIDOVANÝ VÝKAZ ZISKU A ZTRÁTY V DRUHOVÉM ČLENĚNÍ

(údaje v tis. Kč)

		Období do 31.12.2013	Období do 31.12.2012
I.	Tržby za prodej zboží	486 041	768 938
A.	Náklady vynaložené na prodané zboží	472 876	736 511
+	Obchodní marže	13 165	32 427
II.	Výkony	45 718 040	43 185 438
II.1.	Tržby za prodej vlastních výrobků a služeb	44 867 738	42 470 475
II.2.	Změna stavu zásob vlastní činnosti	59 632	-189 155
II.3.	Aktivace	790 670	904 118
B.	Výkonová spotřeba	36 762 254	35 836 470
B.1.	Spotřeba materiálu a energie	33 492 209	33 018 972
B.2.	Služby	3 270 045	2 817 498
+	Přidaná hodnota	8 968 951	7 381 395
C.	Osobní náklady	5 125 263	4 596 270
C.1.	Mzdové náklady	3 556 706	3 179 552
C.2.	Odměny členům orgánů společnosti a družstva	20 689	21 937
C.3.	Náklady na sociální zabezpečení a zdravotní pojištění	1 253 091	1 109 660
C.4.	Sociální náklady	294 777	285 121
D.	Daně a poplatky	61 072	87 680
E.	Odpisy dlouhodobého nehmotného a hmotného majetku	1 515 317	1 367 676
KR A.	Zúčtování kladného konsolidačního rozdílu	282 202	64 990
III.	Tržby z prodeje dlouhodobého majetku a materiálu	109 653	101 970
III.1.	Tržby z prodeje dlouhodobého majetku	10 336	13 286
III.2.	Tržby z prodeje materiálu	99 317	88 684
F.	Zůstatková cena prodaného dlouhodobého majetku a materiálu	86 949	75 173
F.1.	Zůstatková cena prodaného dlouhodobého majetku	3 994	1 832
F.2.	Prodaný materiál	82 955	73 341
G.	Změna stavu rezerv a opravných položek v provozní oblasti a komplexních nákladů příštích období	63 348	-228 267
IV.	Ostatní provozní výnosy	582 404	1 106 543
H.	Ostatní provozní náklady	741 415	1 285 952
*	Provozní výsledek hospodaření	1 785 442	1 340 434
VI.	Tržby z prodeje cenných papírů a podílů	1 912	
J.	Prodané cenné papíry a podíly	1 192	
VII.	Výnosy z dlouhodobého finančního majetku	1 668	2 252
VII.1.	Výnosy z podílů v ovládaných osobách a v účetních jednotkách pod podstatným vlivem	1 668	2 043
VII.3.	Výnosy z ostatního dlouhodobého finančního majetku		209
IX.	Výnosy z přecenění cenných papírů a derivátů	570	4 985
L.	Náklady z přecenění cenných papírů a derivátů	3 570	839
M.	Změna stavu rezerv a opravných položek ve finanční oblasti	30 884	639
X.	Výnosové úroky	2 354	4 057
N.	Nákladové úroky	67 263	61 125
XI.	Ostatní finanční výnosy	231 295	219 224
O.	Ostatní finanční náklady	159 984	214 828
*	Finanční výsledek hospodaření	-25 094	-46 913
Q.	Daň z příjmů za běžnou činnost	421 859	272 559
Q.1.	- splatná	135 847	44 977
Q.2.	- odložená	286 012	227 582
**	Výsledek hospodaření za běžnou činnost	1 338 489	1 020 962
XIII.	Mimořádné výnosy	5 683	5 879
R.	Mimořádné náklady	225	167
*	Mimořádný výsledek hospodaření	5 458	5 712
**	Konsolidovaný výsledek hospodaření bez ekvivalence	1 343 947	1 026 674
	Konsolidovaný výsledek hospodaření bez menšin	1 321 241	983 424
	Menšinový výsledek hospodaření	22 706	43 250
*	Podíl na výsledku hospodaření v ekvivalenci	54 881	71 613
	Výsledek hospodaření za účetní období (+/-)	1 398 828	1 098 287
***	Výsledek hospodaření za účetní období bez menšinových podílů (+/-)	1 376 122	1 055 037

KONSOLIDOVANÝ PŘEHLED O ZMĚNÁCH VLASTNÍHO KAPITÁLU

(údaje v tis. Kč)

	Základní kapitál	Kapitálové fondy	Zákonný rezervní fond	Statutární a ostatní fondy	Jiný výsledek hospodaření minulých let	Výsledek hospodaření minulých let	Výsledek hospodaření běžného účetního období	Konsolidační rezervní fond	Výsledek hospodaření v ekvivalenci	VLASTNÍ KAPITÁL CELKEM
Stav k 31.12.2011	8 109 863	53 340	915 193	2 325 927		6 672 745	1 295 969	698 972	79 646	20 151 655
Zisk běžného období							983 424		71 613	1 055 037
Rozdělení výsledku hospodaření		539	78 661			1 216 769	-1 295 969	79 646	-79 646	
Přecenění majetku		18 756								18 756
Jiný výsledek hospodaření					-5 095					-5 095
Ostatní		-1		-58		-4				-63
Stav k 31.12.2012	8 109 863	72 634	993 854	2 325 869	-5 095	7 889 510	983 424	778 618	71 613	21 220 290
Zisk běžného období							1 321 241		22 796	1 344 037
Rozdělení výsledku hospodaření		1 014	43 259			890 318	-934 591	71 613	-71 613	
Změna metody konsolidace						-364		-337 529		-337 893
Přecenění majetku		26 635								26 635
Jiný výsledek hospodaření					3 170	-3 170				
Dopad změn v konsolidačním celku		119 536	-50 743		1 925	97 651	-48 833		32 085	151 621
Ostatní		-86		-334		-1 310				-1 730
Stav k 31.12.2013	8 109 863	219 733	986 370	2 325 535		8 872 635	1 321 241	512 702	54 881	22 402 960

KONSOLIDOVANÝ PŘEHLED O PENĚŽNÍCH TOCÍCH

(údaje v tis. Kč)

		Období do 31.12.2013	Období do 31.12.2012
P.	Počáteční stav peněžních prostředků	1 181 993	999 561
	Peněžní toky z hlavní výdělečné činnosti (provozní činnosti)		
Z.	Účetní zisk nebo ztráta z běžné činnosti před zdaněním	1 760 348	1 293 521
A.1.	Úpravy o nepeněžní operace	1 973 026	1 247 559
A.1.1.	Odpisy stálých aktiv (+) s výjimkou zůstatkové ceny prodaných stálých aktiv, a dále umořování oceňovacího rozdílu k nabytému majetku a goodwillu a odpis konsol. rozdílů	1 797 519	1 432 666
A.1.2.	Změna stavu opravných položek, rezerv	94 232	-227 628
A.1.3.	Zisk (ztráta) z prodeje stálých aktiv (-/+)	-7 062	-11 454
A.1.4.	Výnosy z dividend a podílů na zisku(-)s výjimkou vyplacených od účetních jednotek konsolidačního celku	-1 668	-2 252
A.1.5.	Vyúčtované nákladové úroky(+),s výjimkou kapit.úroků, a vyúčt.výnos.úroky(-)	64 909	57 068
A.1.6.	Kurzové rozdíly a ostatní nepeněžní operace	25 096	-841
A.*	Čistý peněžní tok z provozní činnosti před zdaněním, před změnami pracovního kapitálu a mimořádnými položkami	3 733 374	2 541 080
A.2.	Změna stavu nepeněžních složek pracovního kapitálu	-126 939	163 771
A.2.1.	Změna stavu pohledávek z provozní činnosti(+/-), aktivních účtů časového rozlišení a dohadných účtů pasivních	135 747	533 448
A.2.2.	Změna stavu krátkodobých závazků z provozní činnosti (+/-), pasivních účtů časového rozlišení a dohadných účtů pasivních	145 057	-1 198 619
A.2.3.	Změna stavu zásob	-382 302	828 942
A.2.4.	Změna stavu krátkodobého finančního majetku nespádajícího do peněžních prostředků a peněžních ekvivalentů	-25 441	
A.**	Čistý peněžní tok z provozní činnosti před zdaněním a mimořádnými položkami	3 606 435	2 704 851
A.3.	Vyplacené úroky s výjimkou kapitalizovaných úroků (-)	-76 055	-64 262
A.4.	Přijaté úroky (+)	8 313	13 197
A.5.	Zaplacená daň z příjmů za běžnou činnost a za doměrky daně za minulá období(-)	-101 267	-27 445
A.6.	Příjmy a výdaje spojené s mimořádnými účetními případy, které tvoří mimořádný výsledek hospodaření včetně uhrazené splatné daně z příjmu z mimořádné činnosti	5 457	5 712
A.7.	Přijaté dividendy a podíly na zisku(+)	1 668	2 252
A.***	Čistý peněžní tok z provozní činnosti	3 444 551	2 634 305
	Peněžní toky z investiční činnosti		
B.1.	Výdaje spojené s nabytím stálých aktiv	-2 362 071	-1 120 026
B.2.	Příjmy z prodeje stálých aktiv	11 028	14 668
B.3.	Půjčky a úvěry spřízněným osobám	-36 000	
B.4.	Peněžní toky z nákupu podniku nebo jeho části	-2 510 378	-1 430 709
B.***	Čistý peněžní tok vztahující se k investiční činnosti	-4 897 421	-2 536 067
	Peněžní toky z finančních činností		
C.1.	Dopady změn dlouhodobých závazků, popř. takových krátkodobých závazků, které spadají do oblasti finanční činnosti na peněžní prostředky a ekvivalenty	1 490 341	101 344
C.2.	Dopady změn vlastního kapitálu na peněžní prostředky a peněžní ekvivalenty	-19 600	-17 150
C.2.5.	Přímé platby na vrub fondů (-/+)		
C.2.6.	Vyplacené dividendy nebo podíly na zisku včetně zaplacené srážkové daně vztahující se k těmto nárokům a včetně finančního vypořádání se společníky ve veřejné obchodní společnosti a komplementáři u komandit.spol. (-) kromě dividend a podílů vyplacených mezi účetními jednotkami konsolidačního celku	-19 600	-17 150
C.***	Čistý peněžní tok vztahující se k finanční činnosti	1 470 741	84 194
F.	Čisté zvýšení, resp. snížení peněžních prostředků	17 871	182 432
R.	Stav peněžních prostředků a peněžních ekvivalentů na konci období	1 199 864	1 181 993

PŘÍLOHA KE KONSOLIDOVANÉ ÚČETNÍ ZÁVĚRCE

1. OBECNÉ ÚDAJE

1.1. ZALOŽENÍ A CHARAKTERISTIKA SPOLEČNOSTI

TŘINECKÉ ŽELEZÁRNY, a. s. (dále také jen „společnost“), byla založena Fondem národního majetku České republiky na základě zakladatelské listiny jako akciová společnost se sídlem v Třinci, Česká republika, a vznikla zapsáním do obchodního rejstříku Krajského soudu v Ostravě dne 21.3.1991. Hlavním předmětem činnosti společnosti je hutní výroba s uzavřeným hutním cyklem. Kromě výroby koksu, surového železa a oceli jsou hlavním produktem společnosti výrobky válcoven, tj. bloky, bramy, sochory, drát, jemné, střední a hrubé profily, kolejnice včetně výroby podkladnic, svěrek a spojek pro kolejnice, ocelové trubky, tažená ocel.

Sídlo společnosti je Průmyslová 1000, Staré Město, 739 61 Třinec.

Společnost má základní kapitál ve výši 8 109 863 tis. Kč.

Ode dne 22.9.2013 je jediným akcionářem společnosti společnost MORAVIA STEEL a.s.

1.2. ZMĚNY A DODATKY V OBCHODNÍM REJSTŘÍKU

Během účetního období 2013 byla v obchodním rejstříku zapsána změna týkající se jediného akcionáře společnosti. Mimořádná valná hromada společnosti rozhodla o přechodu akcií emitovaných společností ve vlastnictví ostatních akcionářů na hlavního akcionáře společnost MORAVIA STEEL a.s. Dále byla zapsána změna týkající se nahrazení stávajících kmenových akcií na majitele ve jmenovité hodnotě 1 000 Kč na kmenové akcie na jméno o stejné jmenovité hodnotě a také změna týkající se převzetí části jmění zanikající obchodní společnosti Strojírny Třinec, a.s., která zanikla v důsledku rozdělení ve formě rozštěpení sloučením.

1.3. IDENTIFIKACE SKUPINY

Společnost byla v roce 2013 ve smyslu § 66a odst. 3 zákona č. 513/1991 Sb., obchodní zákoník, ovládána společností MORAVIA STEEL a.s. Společnost MORAVIA STEEL a.s. byla ovládána společnostmi FINITRADING, a.s., a R.F.G., a.s., které jednaly ve shodě.

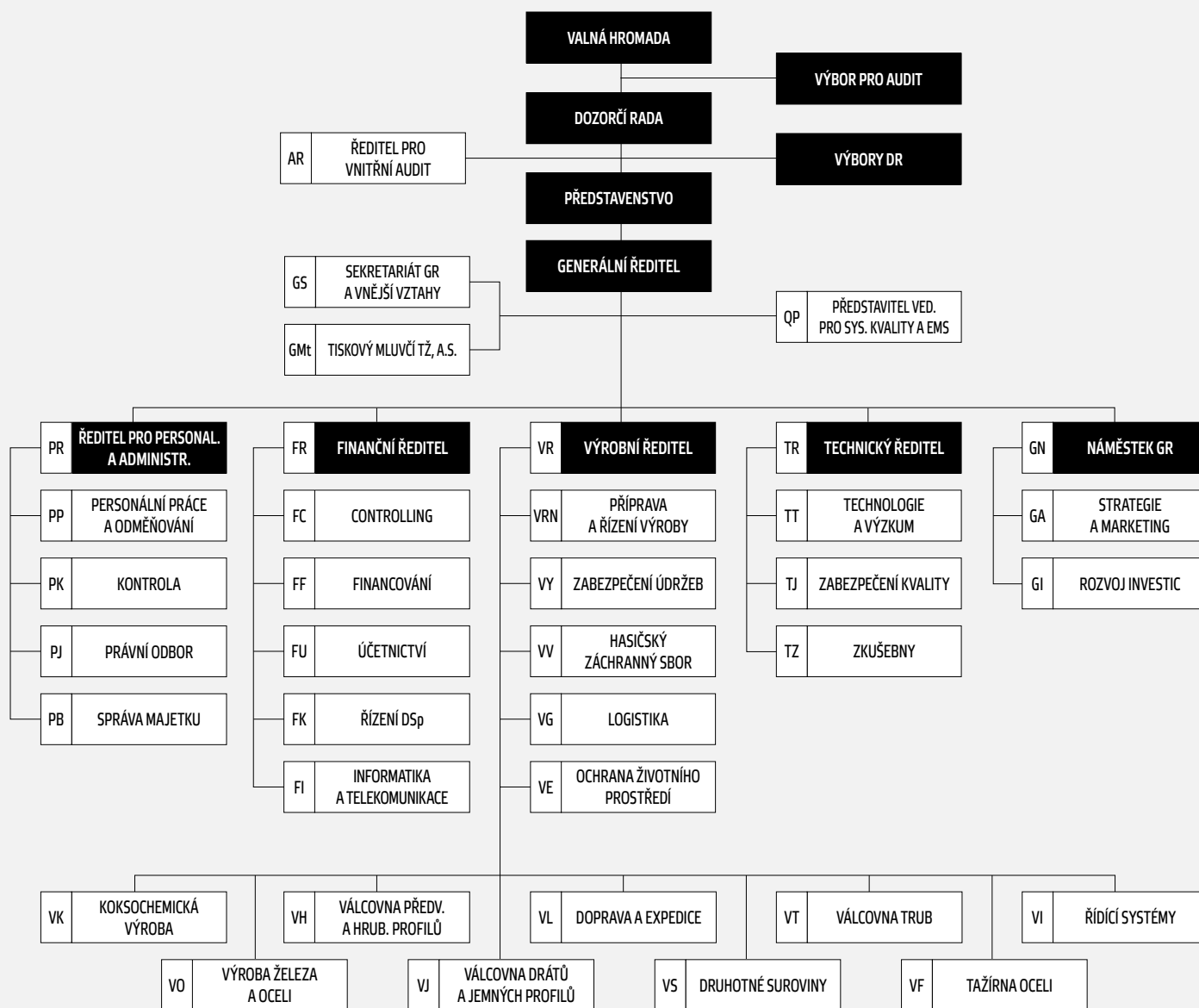
1.4. PŘEDSTAVENSTVO A DOZORČÍ RADA K 31.12.2013

	Funkce	Jméno
Představenstvo	předseda	Ing. Jan Czudek
	první místopředseda	Ing. Česlav Marek
	druhý místopředseda	Ing. Petr Popelář, MBA
	člen	Ing. Ivo Žižka
Dozorčí rada	člen	Ing. Henryk Huczala
	předseda	Ing. Tomáš Chrenek, Ph.D., CSc.
	první místopředseda	Ing. Ján Moder
	druhý místopředseda	Ing. Evžen Balko
	člen	František Ligocki
	člen	Dr. Hanns Kurt Zöllner
	člen	Ing. Jiří Cieñciała, CSc.
	člen	Vladislav Heczko
	člen	Ing. Jozef Blaško, PhD.
	člen	Pablo Alarcón Espinosa

V průběhu roku 2013 nedošlo k žádným změnám ve složení představenstva a dozorčí rady společnosti.

2. VYMEZENÍ KONSOLIDAČNÍHO CELKU, SYSTÉM A METODY KONSOLIDACE

2.1. ZÁKLADNÍ ORGANIZAČNÍ SCHÉMA SPOLEČNOSTI K 31.12.2013



Orgány společnosti jsou:

- valná hromada,
- představenstvo,
- dozorčí rada,
- výbor pro audit.

V průběhu roku 2013 došlo k následujícím organizačním změnám:

- Zrušení odboru AP – Podniková střediska TŽ v podřízenosti AR – Ředitel pro vnitřní audit.
- Zrušení odboru GA – Strategie TŽ, a.s. a odboru GG – Marketing v podřízenosti GR – Generální ředitel a jejich spojení v odbor GA – Strategie a marketing v podřízenosti GN – Náměstek GR.
- Přejmenování provozu VL – Výpravny a doprava v podřízenosti VR – Výrobní ředitel na VL – Doprava a expedice.
- Změna označení úseku GRn – Náměstek GR v podřízenosti GR – Generální ředitel na GN – Náměstek GR.

2.2. NÁZEV A SÍDLA OVLÁDANÝCH A PŘIDRUŽENÝCH OSOB ZAHRNUTÝCH DO KONSOLIDAČNÍHO CELKU

Do konsolidačního celku byly v roce 2013 zahrnuty následující společnosti:

Ovládané společnosti:

Název společnosti	Sídlo společnosti	Předmět činnosti	Podíl na základním kapitálu k 31.12.13
ENERGETIKA TŘINEC, a.s.*	Průmyslová 1024, Staré Město, 739 61 Třinec	výroba a rozvod tepelné energie a elektřiny	100,00 %
Slévárny Třinec, a.s.**	Průmyslová 1001, Staré Město, 739 61 Třinec, Doručovací číslo: 739 65	slévárenství	100,00 %
VÚHŽ a.s.	Dobrá 240 PSČ 739 51	výroba, instalace a opravy elektron. zař., slévárenství, modelářství	100,00 %
Šroubárna Kyjov, spol. s r.o.	Kyjov, Jiráskova 987, PSČ 697 32	provozování dráhy, zámečnictví, nástrojářství, obráběčství	100,00 %
Strojírny a stavby Třinec, a.s.	Průmyslová 1038, Staré Město, 739 61 Třinec	výroba strojně-technologických celků, strojních zařízení, stavební práce	100,00 %
„METALURGIA“ S.A.	ulica Świątej Rozalii nr 10/12, 97-500, Radomsko, Polsko	výroba hřebíků, drátů a výrobků z drátu	100,00 %
„D&D“ Drátáru Zrt.	3527 Miskolc, Besenyői u. 18., Maďarsko	výroba drátěných výrobků	100,00 %
ŽDB DRÁTOVNA a.s.***	Jeremenkova 66, Pudlov, 735 51 Bohumín	výroba taženého drátu, ocelových kordů a hadicových drátů, lan, tkanin a svařovaných sítí, pružin, průvlaků a dalších výrobků z drátu	100,00 %
Sochorová válcovna TŽ, a.s.	Třinec-Staré Město, Průmyslová 1000, PSČ 739 70	obráběčství, zámečnictví, nástrojářství	100,00 %
Hanácké železářny a pérovny, a. s.	Dolní 3137/100, 796 01 Prostějov	výroba listových a šroubových pružin pro automobilový a železniční průmysl	100,00 %
SV servisní, s.r.o.	Prostějov, Dolní 3137/100, PSČ 796 01	obchod a distribuce elektřiny, obchod a distribuce plynu	100,00 %
Řetězárna a.s.	Česká Ves, Polská 48, PSČ 790 81	výroba řetězů, řetězářských výrobků a taženého drátu	51,00 %
REFRASIL, s.r.o.	Třinec-Konská, Průmyslová 720, PSČ 739 65	výroba, obchod a služby neuvedené v přílohách 1 až 3 živnost. zákona	51,00 %

Pozn.:

* sídlo společnosti zapsané v obchodním rejstříku do dne 9.10.2013 bylo Třinec-Staré Město, Průmyslová 1024, PSČ 739 65; rejstříkovým soudem bylo v obchodním rejstříku dne 9.10.2013 změněno na Průmyslová 1024, Staré Město, 739 61 Třinec

** sídlo společnosti zapsané v obchodním rejstříku do dne 21.1.2014 bylo Třinec-Staré Město, Průmyslová 1001, PSČ 739 65; rejstříkovým soudem bylo v obchodním rejstříku dne 21.1.2014 změněno na Průmyslová 1001, Staré Město, 739 61 Třinec, Doručovací číslo: 739 65

*** sídlo společnosti zapsané v obchodním rejstříku do dne 17.12.2013 bylo Bohumín – Pudlov, Jeremenkova 66, PSČ 735 51; rejstříkovým soudem bylo v obchodním rejstříku dne 17.12.2013 změněno na Jeremenkova 66, Pudlov, 735 51 Bohumín

Konsolidační celek byl pro rok 2013 rozšířen o účetní jednotku Hanácké železářny a pérovny, a.s., z důvodu nabytí 100 % podílu na základním kapitálu v této jednotce. Dále byl konsolidační celek rozšířen o účetní jednotku SV servisní, s.r.o., ve které má účetní jednotka Hanácké železářny a pérovny, a.s., 100 % podíl na základním kapitálu. Sestavení konsolidace za dílčí konsolidační celky nebylo realizováno. Začlenění obou účetních jednotek do konsolidačního celku bylo provedeno ke dni 1.11.2013.

Účetní jednotka Sochorová válcovna TŽ, a.s., byla konsolidována plnou metodou z důvodu nákupu 82 % - ního podílu v této účetní jednotce a tedy navýšení účasti společnosti v této účetní jednotce, kterým se společnost stala jediným akcionářem této účetní jednotky. Konsolidace plnou metodou započala dne 1.11.2013, do 31.10.2013 byla účetní jednotka konsolidována ekvivalenční metodou.

Konsolidační celek byl zúžen o účetní jednotku Strojírny Třinec, a.s., z důvodu jejího rozdělení rozštěpením, nástupnickými účetními jednotkami se staly TŘINECKÉ ŽELEZÁŘNY, a. s., a D 5, akciová společnost, Třinec, která od 1.9.2013 změnila svůj název na Strojírny a stavby Třinec, a.s.

Přidružená společnost:

Název společnosti	Sídlo společnosti	Předmět činnosti	Podíl na základním kapitálu k 31.12.13
VESUVIUS ČESKÁ REPUBLIKA, a.s.*	Průmyslová 715, Konská, 739 61 Třinec	výroba isostaticky lisovaných žáruvzdorných výrobků pro kontinuální odlévání oceli	40,00 %

Pozn.: * sídlo společnosti zapsané v obchodním rejstříku do dne 4.11.2013 bylo Třinec, Průmyslová 715, PSČ 739 65; rejstříkovým soudem bylo v obchodním rejstříku dne 4.11.2013 změněno na Průmyslová 715, Konská, 739 61 Třinec

Do konsolidačního celku byly v roce 2012 zahrnuty následující společnosti:

Ovládané společnosti:

Název společnosti	Sídlo společnosti	Předmět činnosti	Podíl na základním kapitálu k 31.12.12
ENERGETIKA TŘINEC, a.s.	Třinec-Staré Město, Průmyslová 1024, PSČ 739 65	výroba a rozvod tepelné energie a elektřiny	100,00%
Strojírny Třinec, a.s.	Třinec-Staré Město, Průmyslová 1038, PSČ 739 65	kovoobráběčství, kovářství, nástrojařství	100,00%
Slévárny Třinec, a.s.	Třinec-Staré Město, Průmyslová 1001, PSČ 739 65	slévárenství	100,00%
VÚHŽ a.s.	Dobrá 240 PSČ 739 51	výroba, instalace a opravy elektron. zař., slévárenství, modelářství	100,00%
Šroubárna Kyjov, spol. s r.o.	Kyjov, Jiráskova 987, PSČ 697 32	provozování dráhy, zámečnictví, nástrojařství, obráběčství	100,00%
D 5, akciová společnost, Třinec	Třinec-Staré Město, Průmyslová 1026, PSČ 739 65	zámečnictví, výroba, instalace a opr. el. strojů, tesařství, provádění staveb včetně jejich změn	100,00%
„METALURGIA“ S.A.	ulica Świętej Rozalii nr 10/12, 97-500, Radomsko, Polsko	výroba hřebíků, drátů a výrobků z drátu	100,00%
„D&D“ Drótáru Zrt.	3527 Miskolc, Besenyői u. 18., Maďarsko	výroba drátěných výrobků	100,00%
ŽDB DRÁTOVNA a.s.	Bohumín-Pudlov, Jeremenkova 66, PSČ 735 51	výroba taženého drátu, ocelových kordů a hadicových drátů, lan, tkanin a svařovaných sítí, pružin, průvlaků a dalších výrobků z drátu	100,00%
Řetězárna a.s.	Česká Ves, Polská 48, PSČ 790 81	výroba řetězů, řetězářských výrobků a taženého drátu	51,00%
REFRASIL, s.r.o.	Třinec-Konská, Průmyslová 720, PSČ 739 65	výroba, obchod a služby neuvedené v přílohách 1 až 3 živnost. zákona	51,00%

Konsolidační celek byl v roce 2012 rozšířen o společnost ŽDB DRÁTOVNA a.s. z důvodu nabytí 100 % podílu v této společnosti. Začlenění společnosti ŽDB DRÁTOVNA a.s. bylo provedeno ke dni 1.10.2012.

Přidružené společnosti:

Název společnosti	Sídlo společnosti	Předmět činnosti	Podíl na základním kapitálu k 31.12.12
VESUVIUS ČESKÁ REPUBLIKA, a.s.	Třinec, Průmyslová 715, PSČ 739 65	výroba isostaticky lisovaných žáruvzdorných výrobků pro kontinuální odlévání oceli	40,00%
Sochorová válcovna TŽ, a.s.	Třinec-Staré Město, Průmyslová 1000, PSČ 739 70	obráběčství, zámečnictví, nástrojařství	18,00%

Konsolidační metody byly použity v souladu s konsolidačními pravidly konsolidačního celku – u ovládaných osob metoda plné konsolidace a u přidružených osob ekvivalenční metoda.

Společnost se podílela na finanční a provozní politice společnosti Sochorová válcovna TŽ, a.s. Z tohoto důvodu byla společnost Sochorová válcovna TŽ, a.s., konsolidovaná ekvivalenční metodou do dne 31.10.2013.

Účetní závěrky všech osob, v nichž společnost TŘINECKÉ ŽELEZÁRNY, a. s., vykonává rozhodující nebo podstatný vliv, a to zahrnutých i nezahrnutých do konsolidačního celku (dále také jen „skupina“), jsou uloženy pro potřebu prezentace v sídle společnosti.

2.3. DATUM ÚČETNÍCH ZÁVĚREK A SÍDLO OSOB ZAHRNUTÝCH DO KONSOLIDAČNÍHO CELKU

Účetní závěrky společností zahrnutých do konsolidačního celku byly sestaveny k datu 31.12.2013 a 31.12.2012. Společnost „METALURGIA“ S.A. má sídlo v Polsku, společnost „D&D“ Drótáru Zrt. v Maďarsku, zbývající společnosti zahrnuté do konsolidačního celku sídlí v České republice.

2.4. SPOLEČNOSTI VYLOUČENÉ Z POVINNOSTI KONSOLIDOVAT

Do konsolidačního celku nevstupují ty dceřiné a přidružené účetní jednotky, u nichž

- není podíl na konsolidačním celku významný z hlediska podání věrného a poctivého obrazu předmětu účetnictví a finanční situace konsolidačního celku, přičemž
 - podíl přepočtených aktiv takové dceřiné nebo přidružené účetní jednotky na celkových přepočtených aktivech všech účetních jednotek ve skupině je menší než 1,5 %, přičemž hodnota aktiv je pro tyto účely přepočtena procentem podílu v účetní jednotce, který vlastní TŘINECKÉ ŽELEZÁRNY, a. s.,

- podíl přepočteného vlastního kapitálu takové dceřiné nebo přidružené účetní jednotky na celkovém přepočteném vlastním kapitálu všech účetních jednotek ve skupině je menší než 1,5%, přičemž hodnota vlastního kapitálu je pro tyto účely přepočtena procentem podílu v účetní jednotce, který vlastní TŘINECKÉ ŽELEZÁRNY, a. s.,
- podíl přepočteného čistého obratu (výnosy účtové třídy 6) takové dceřiné nebo přidružené účetní jednotky na celkovém přepočteném čistém obratu všech účetních jednotek ve skupině je menší než 1,5%, přičemž hodnota čistého obratu je pro tyto účely přepočtena procentem podílu v účetní jednotce, který vlastní TŘINECKÉ ŽELEZÁRNY, a. s.,
- dlouhodobá omezení významně brání účetní jednotce TŘINECKÉ ŽELEZÁRNY, a. s., ve výkonu jejích práv ohledně nakládání s majetkem nebo řízení těchto dceřiných a přidružených účetních jednotek nebo případně nelze bez prokazatelně nutných avšak nepřiměřených nákladů nebo bez prokazatelně nutného avšak nepřijatelného zdržení získat informace nezbytné pro sestavení konsolidované účetní závěrky,
- jsou-li akcie nebo podíly těchto dceřiných a přidružených účetních jednotek drženy výhradně za účelem jejich pozdějšího prodeje.

Pokud účetní jednotka překročí jakoukoli individuální hranici významnosti pro zařazení do konsolidačního celku, musí existovat reálný předpoklad pro překročení individuální hranice významnosti i pro následující účetní období. Účetní jednotka, která nesplňuje individuální hranici významnosti pro zařazení do konsolidačního celku, musí být zařazena do konsolidačního celku v případě, že existuje reálný předpoklad překročení hranice významnosti v následujícím účetním období.

Účetní jednotky, které splňují výše uvedené podmínky pro nezařazení do konsolidačního celku, a tudíž by podle individuálního hodnocení nevstupovaly do konsolidace, musí pro nezařazení do konsolidačního celku splňovat i skupinové hledisko významnosti. Při skupinovém hledisku významnosti jsou tyto účetní jednotky brány jako jeden celek. Tento celek musí mít (i) podíl přepočtených aktiv na celkových přepočtených aktivech všech účetních jednotek ve skupině menší než 1,5 %, přičemž hodnota aktiv je pro tyto účely přepočtena procentem podílu, který v účetních jednotkách vlastní mateřská účetní jednotka TŘINECKÉ ŽELEZÁRNY, a. s., (ii) podíl přepočteného vlastního kapitálu na celkovém přepočteném vlastním kapitálu všech účetních jednotek ve skupině menší než 1,5 %, přičemž hodnota vlastního kapitálu je pro tyto účely přepočtena procentem podílu, který v účetních jednotkách vlastní účetní jednotka TŘINECKÉ ŽELEZÁRNY, a. s., a současně (iii) podíl přepočteného čistého obratu (výnosy účtové třídy 6) na celkovém přepočteném čistém obratu všech účetních jednotek ve skupině menší než 1,5 %, přičemž hodnota čistého obratu je pro tyto účely přepočtena procentem podílu, který v účetních jednotkách vlastní účetní jednotka TŘINECKÉ ŽELEZÁRNY, a. s. Pro propočty hranic významnosti jsou brány v úvahu všechny účetní jednotky ve skupině kromě účetních jednotek v konkursu nebo v likvidaci.

3. ÚČETNÍ METODY A OBECNÉ ÚČETNÍ ZÁSADY

Účetnictví skupiny je vedeno a konsolidovaná účetní závěrka byla sestavena v souladu se zákonem č. 563/1991 Sb., o účetnictví, v platném znění, vyhláškou č. 500/2002 Sb., kterou se provádějí některá ustanovení zákona č. 563/1991 Sb., o účetnictví, pro účetní jednotky, které jsou podnikateli účtujícími v soustavě podvojného účetnictví, v platném znění, a Českými účetními standardy pro podnikatele v platném znění.

Účetnictví respektuje obecné účetní zásady, především zásadu o oceňování majetku historickými cenami, zásadu účtování ve věcné a časové souvislosti, zásadu opatrnosti a předpoklad schopnosti účetní jednotky pokračovat ve svých aktivitách.

Pro účely sestavení konsolidované účetní závěrky skupiny TŘINECKÉ železářny, a. s., došlo ke sjednocení účetních postupů v rámci skupiny. Významné účetní postupy tak, jak jsou používány jednotlivými společnostmi, jsou popsány níže.

Údaje v této konsolidované účetní závěrce jsou vyjádřeny v tisících korunách českých (Kč).

3.1. ÚČETNÍ OBDOBÍ

Konsolidované výkazy skupiny k datu 31.12.2013 jsou připraveny takto:

- Rozvaha obsahuje srovnatelné údaje k 31.12.2012.
- Výkaz zisku a ztráty obsahuje srovnatelné údaje za období do 31.12.2012.
- Přehled o změnách vlastního kapitálu obsahuje srovnatelné údaje k 31.12.2012.
- Přehled o peněžních tocích obsahuje srovnatelné údaje k 31.12.2012.

4. PŘEHLED VÝZNAMNÝCH ÚČETNÍCH PRAVIDEL A POSTUPŮ

4.1. DLOUHODOBÝ HMOTNÝ A NEHMOTNÝ MAJETEK

Ocenění

Dlouhodobým hmotným majetkem se rozumí majetek, jehož ocenění je vyšší než 40 000 Kč v jednotlivém případě a doba použitelnosti je delší než jeden rok.

Dlouhodobým nehmotným majetkem je majetek (jako software, ocenitelná práva, nehmotné výsledky výzkumné a obdobné činnosti), jehož ocenění je vyšší než 60 000 Kč v jednotlivém případě a doba použitelnosti je delší než jeden rok.

Nakoupený dlouhodobý hmotný a nehmotný majetek je oceněn pořizovacími cenami. Ocenění dlouhodobého hmotného a nehmotného majetku vytvořeného vlastní činností zahrnuje přímé náklady, nepřímé náklady bezprostředně související s vytvořením majetku vlastní činností, popřípadě nepřímé náklady správního charakteru, pokud vytvoření majetku přesahuje období jednoho roku.

Reprodukční pořizovací cenou se oceňuje dlouhodobý hmotný a nehmotný majetek nabytý darováním, dlouhodobý nehmotný majetek vytvořený vlastní činností, pokud je reprodukční pořizovací cena nižší než vlastní náklady, majetek nově zjištěný v účetnictví a vklad dlouhodobého nehmotného a hmotného majetku s výjimkou případů, kdy vklad je oceněn podle společenské smlouvy nebo zakladatelské listiny jinak.

Reprodukční cenou se oceňuje rovněž dlouhodobý hmotný majetek, jehož původní pořizovací cena byla vyšší než 1 mil. Kč, a byl pořízen formou finančního pronájmu. Tento majetek je oceněn reprodukční pořizovací cenou a je zaveden do evidence jako plně odepсанý. Reprodukční pořizovací cena je stanovena znalecm nebo odhadem dle interních předpisů skupiny.

Hmotný majetek s dobou použitelnosti delší než jeden rok oceněný při pořízení cenou 40 000 Kč a nižší a nehmotný majetek s dobou použitelnosti delší než jeden rok oceněný při pořízení cenou 60 000 Kč a nižší není považován za dlouhodobý majetek. O takovém majetku se účtuje jako o zásobách a jeho vydání do používání je vykazováno ve výkazu zisku a ztráty jako Spotřeba materiálu a energie. Nehmotný majetek s cenou pořízení 60 000 Kč a nižší je při pořízení vykazován v nákladech jako Služby.

Technické zhodnocení, pokud převýšilo u jednotlivého majetku v úhrnu za zdaňovací období částku 40 000 Kč, zvyšuje pořizovací cenu dlouhodobého majetku.

Nehmotné výsledky výzkumné a obdobné činnosti, pokud jsou určeny k obchodování s nimi, resp. k opakovanému prodeji, jsou vykazovány v rozvaze jako Nehmotné výsledky výzkumné a obdobné činnosti. Výsledky této činnosti určené pro vlastní potřebu nejsou z účetního hlediska klasifikovány jako dlouhodobý nehmotný majetek a jsou evidovány v podrozvahové evidenci v ocenění vlastních nákladů.

O povolenkách na emise skleníkových plynů (dále také jen „povolenky“) je účtováno jako o dlouhodobém nehmotném neodpisovaném majetku, oceňovaném pořizovací cenou, případně reprodukční pořizovací cenou při bezúplatném nabytí. O „spotřebě povolenek“ se účtuje minimálně k datu konsolidované účetní závěrky v závislosti na emisích účetní jednotky v kalendářním roce. Při bezúplatném prvním nabytí je účtováno o tomto nabytí jako o dotaci, která nesnižuje ocenění dlouhodobého nehmotného majetku. Tato „dotace“ se rozpouští do výnosů ve stejném okamžiku a ve stejné výši, v jaké jsou povolenky spotřebovávány a účtovány do nákladů. Prodej povolenek se vykazuje v Ostatních provozních výnosech.

K datu konsolidované účetní závěrky se povolenky oceňují podle kurzu na burze EUROPEAN ENERGY EXCHANGE. Snížení hodnoty ocenění bezúplatně nabytých povolenek k datu konsolidované účetní závěrky se vykáže v rozvaze v řádcích Jiný dlouhodobý nehmotný majetek a Stát – daňové závazky a dotace, v opačném případě se přecenění emisních povolenek neprovádí. U chybějícího počtu povolenek k datu konsolidované účetní závěrky se vytváří rezerva, která se vykáže v Ostatních rezervách a Změně stavu rezerv a opravných položek v provozní oblasti a komplexních nákladů příštích období. V následujícím účetním období, kdy jsou chybějící povolenky nakoupeny nebo čerpány z bezúplatného přidělu následujícího období, se rezerva na nákup povolenek rozpustí.

Účetní odpisy

Pořizovací cena dlouhodobého majetku s výjimkou pozemků a nedokončených investic je odpisována lineárně po dobu odpisování uvedenou níže:

Kategorie majetku	Doba odpisování v letech
Stavby	2 – 77
Stroje a zařízení	2 – 42
Dopravní prostředky	3 – 40
Inventář	6 – 15
Software	3 – 7

Doba odpisování dlouhodobého majetku je stanovena podle očekávané doby upotřebitelnosti majetku s přihlédnutím k provozním podmínkám.

Pokud se na základě inventury zjistí, že se předpokládaná životnost změnila, upraví se doba odpisování majetku.

Převážná část budov a staveb je odpisována 45 – 60 let. Kratší dobu odpisování mají dočasné stavby a stavby s kratší životností (osvětlení, oplocení, rozvody energií, potrubí apod.). Stavby s delší dobou odpisování než 60 let představují stavby s vysokou životností, jako jsou železniční a silniční mosty, dopravníkové tunely, výrobní a administrativní budovy.

Převážná část strojů a zařízení je odpisována 15 – 25 let. Kratší dobu odpisování mají zejména prostředky výpočetní techniky, řídicí systémy, přístroje apod., delší doba odpisování je použita jen výjimečně u zařízení aglomerací.

Zisky či ztráty z prodeje nebo vyřazení majetku jsou určeny jako rozdíl mezi výnosy z prodeje a účetní zůstatkovou hodnotou majetku k datu prodeje a jsou účtovány do výkazu zisku a ztráty.

Způsob tvorby opravných položek

Opravná položka k dlouhodobému hmotnému majetku je tvořena v případě, že jeho účetní hodnota je vyšší než hodnota z užívání, která je stanovena jako současná hodnota odhadovaných budoucích peněžních toků, u nichž se očekává, že vzniknou z užívání dlouhodobého majetku, popř. z očekávaných výnosů ze zamyšleného prodeje.

Snížení hodnoty

Ke každému rozvahovému dni se prověřuje účetní hodnota hmotného a nehmotného majetku, zda se objevily náznaky toho, že by mohlo dojít ke ztrátě ze snížení hodnoty majetku; pokud ano, je odhadnuta realizovatelná hodnota majetku a určen případný rozsah ztráty ze snížení hodnoty.

4.2. DLOUHODOBÝ FINANČNÍ MAJETEK

Dlouhodobým finančním majetkem se rozumí zejména majetkové účasti, realizovatelné cenné papíry a podíly a dlouhodobé termínované vklady.

Ocenění

Cenné papíry a majetkové účasti se při nákupu oceňují pořizovací cenou. Součástí pořizovací ceny cenného papíru a podílu jsou přímé náklady související s pořízením, např. poplatky a provize makléřům, poradcům a burzám.

K datu konsolidované účetní závěrky:

Majetkové účasti jsou oceněny v pořizovacích cenách snížených o opravné položky k majetkovým účastem.

Realizovatelné cenné papíry jsou oceňovány v souladu s ustanovením zákona o účetnictví (§ 27) reálnou hodnotou, která je stanovena na úrovni tržní hodnoty nebo kvalifikovaným odhadem. Není-li objektivně možné stanovit reálnou hodnotu, použije se k ocenění pořizovací cena.

U realizovatelných cenných papírů je změna jejich reálné hodnoty k datu konsolidované účetní závěrky vykázána v rozvaze v řádcích Ostatní dlouhodobé cenné papíry a podíly a Oceňovací rozdíly z přecenění majetku a závazků. Z oceňovacího rozdílu z přecenění, v případě zvýšení hodnot realizovatelných cenných papírů, je vypočtena odložená daň, která je vykázána v řádcích Oceňovací rozdíly z přecenění majetku a závazků a Odložený daňový závazek.

Při prodeji či jiném úbytku jsou cenné papíry stejného druhu oceňovány na základě váženého průměru pořizovacích cen.

Podíly ve společnostech, jejichž finanční a provozní procesy mohou společnosti konsolidované plnou metodou určovat s cílem získat

přínosy z jejich činnosti, jsou klasifikovány jako Podíly – ovládaná osoba.

Podíly ve společnostech, jejichž finanční a provozní procesy mohou společnosti konsolidované plnou metodou významně ovlivňovat s cílem získat přínosy z jejich činnosti, jsou klasifikovány jako Podíly v účetních jednotkách pod podstatným vlivem.

Způsob tvorby opravných položek k majetkovým účastem

Opravné položky se vytvářejí v případě rizika, že reálná hodnota dlouhodobého finančního majetku je nižší, než jeho účetní hodnota.

Při tvorbě opravných položek u cenných papírů, které nejsou oceňovány reálnou hodnotou, se vychází z podrobné znalosti dané společnosti, jejich očekávaných budoucích peněžních toků a výsledků hospodaření s přihlédnutím k podílu na vlastním kapitálu této společnosti.

4.3. DERIVÁTY

Deriváty jsou členěny na deriváty k obchodování a deriváty zajišťovací. Za zajišťovací deriváty jsou považovány deriváty, u nichž jsou splněny následující podmínky:

- v souladu se strategií řízení finančních rizik bylo na počátku zajištění rozhodnuto o zajišťovaných položkách, nástrojích použitých k zajištění, rizicích, která jsou předmětem zajištění a o způsobu výpočtu a doložení efektivnosti zajištění,
- zajištění je vysoce účinné (tj. v rozmezí od 80 % do 125 %),
- efektivita zajištění je spolehlivě měřitelná a je průběžně posuzována; posuzuje se efektivita k datu sjednání derivátu a dále k rozvahovému dni.

Deriváty, které výše uvedené podmínky pro zajišťovací deriváty nesplňují, jsou klasifikovány jako deriváty k obchodování.

Derivatové obchody jsou uzavírány na smluvený objem obchodu. K datu konsolidované účetní závěrky jsou deriváty účtovány v reálné hodnotě. Jako reálná hodnota je použita tržní hodnota.

Zajištěním peněžních toků se rozumí zajištění změn peněžních toků, které jsou důsledkem konkrétního rizika souvisejícího se smlouvou, očekávanou budoucí transakcí, se skupinami aktiv, skupinami závazků, nebo smlouvami či očekávanými budoucími transakcemi s obdobnými charakteristikami, u nichž je předmětem zajištění stejný druh a kategorie rizika. Zisky nebo ztráty vzniklé po dobu trvání zajištění ze změn reálných hodnot zajišťovacích derivátů sjednaných v rámci zajištění peněžních toků, které odpovídají zajištěným rizikům, jsou ponechány v rozvaze. Do nákladů nebo výnosů jsou zúčtovávány ve stejných obdobích, kdy jsou zúčtovávány náklady nebo výnosy spojené se zajišťovanými nástroji. Zisky nebo ztráty vzniklé ze změn reálných hodnot zajišťovacích derivátů sjednaných v rámci zajištění peněžních toků, které odpovídají nezajištěným rizikům, jsou zúčtovány v okamžiku ocenění do nákladů nebo výnosů z derivátových operací.

4.4. KRÁTKODOBÝ FINANČNÍ MAJETEK

Krátkodobý finanční majetek tvoří peníze v hotovosti a na bankovních účtech, krátkodobé dluhové cenné papíry se splatností do 1 roku a ostatní realizovatelné cenné papíry.

Krátkodobý finanční majetek se při nákupu oceňuje pořizovací cenou.

4.5. ZÁSoby

Ocenění

Nakupované zásoby jsou oceňovány pořizovacími cenami. Pořizovací cena zahrnuje cenu pořízení a vedlejší pořizovací náklady – zejména celní poplatky, dopravné a skladovací poplatky při dopravě, provize a pojistné.

Výdeje zásob ze skladu jsou účtovány cenami zjištěnými váženým aritmetickým průměrem.

Zásoby vytvořené vlastní činností se oceňují vlastními náklady podle kalkulačního vzorce, kde ryzí vsázka je oceňována skutečnými náklady a zpracovací náklady jsou oceněny plánovanými sazbami daného roku.

Přecenění zásob vlastní výroby se provádí vždy k 1.1. běžného roku u zpracovacích nákladů ve vazbě na kalkulace stanovené na základě schváleného finančního plánu.

K datu roční konsolidované účetní závěrky se vyhodnotí skutečné náklady vsázky a rozdíl mezi skutečnými náklady na vsázku a oceněním vsázky z předcházejícího měsíce se promítne pouze ve finančním účetnictví. U zpracovacích nákladů se na účtech finančního účetnictví promítne rozdíl mezi hodnotou zpracovacích nákladů plánovaných operací oceněných plánovanými sazbami daného roku a hodnotou skutečně provedených operací oceněných plánovanými sazbami daného roku.

Způsob tvorby opravných položek

Opravné položky u materiálových zásob jsou tvořeny u položek, jejichž obrátkovost je malá nebo žádná a jejichž možnost zpracování je velmi nízká, avšak po jejich individuálním posouzení.

U zásob hotových výrobků a polotovárů je opravná položka vytvářena na základě analýzy ocenění, obrátkovosti, prodejní ceny a jejich realizovatelnosti.

4.6. POHLEDÁVKY

Pohledávky jsou při vzniku oceňovány jmenovitou hodnotou následně sníženou o příslušné opravné položky k pochybným a nedobytným částkám.

Způsob tvorby opravných položek

K pohledávkám, o jejichž realizovatelnosti existují pochyby, se vytváří opravné položky. Zákonné opravné položky k pohledávkám jsou tvořeny v souladu s ustanovením zákona o daních z příjmů a zákona o rezervách pro zjištění základu daně z příjmů.

Účetní opravné položky k pohledávkám (mimo podniky ve skupině) jsou vytvářeny ve výši:

- a) 100 % účetní hodnoty u pohledávek 360 a více dní po splatnosti,
- b) 50 % účetní hodnoty u pohledávek více než 180 a méně než 360 dní po splatnosti.

Dále je vytvářena opravná položka k pohledávkám po individuálním posouzení realizovatelnosti.

U dlouhodobých pohledávek, které nejsou úročeny, se vytváří opravná položka. Tato opravná položka je vypočítána jako rozdíl mezi nominální hodnotou a diskontovanými splátkami výše uvedených pohledávek.

4.7. ZÁVAZKY

Závazky z obchodních vztahů jsou zaúčtovány ve jmenovité hodnotě. Dlouhodobé směnky k úhradě jsou účtovány ve jmenovité hodnotě. Úroky k těmto směnkám jsou časově rozlišovány po dobu jejich splatnosti.

4.8. ÚVĚRY A PŮJČKY

Úvěry jsou sledovány v nominální hodnotě. Za krátkodobý úvěr se považuje jak část dlouhodobých úvěrů, která je splatná do jednoho roku od data konsolidované účetní závěrky, tak revolvingové úvěry, které jsou pravidelně obnovovány pro následující období.

4.9. REZERVY

Na budoucí rizika známá k datu konsolidované účetní závěrky se vytváří ostatní rezervy. Dále se vytváří rezerva na rekultivaci, zajištění péče o skládku a sanaci po ukončení jejího provozu v souladu s vyhláškou č. 294/2005 Sb., o podmínkách ukládání odpadů na skládky.

4.10. PŘEPOČTY ÚDAJŮ V CIZÍCH MĚNÁCH NA ČESKOU MĚNU

Účetní operace v cizích měnách prováděné během roku jsou účtovány kurzem České národní banky stanoveným ke dni předcházejícímu dni uskutečnění účetního případu.

Finanční majetek v cizí měně (valutová pokladna) se během roku přepočítává na české koruny v pevném měsíčním kurzu České národní banky platném k prvnímu dni měsíce, ve kterém byl zaúčtován.

K datu konsolidované účetní závěrky jsou relevantní aktiva a pasiva přepočtena kurzem České národní banky (ČNB) platným k datu, ke kterému je konsolidovaná účetní závěrka sestavena.

4.11. FINANČNÍ PRONÁJEM S NÁSLEDNOU KOUPIÍ NAJATÉ VĚCI

Finančním leasingem se rozumí pořízení dlouhodobého hmotného majetku způsobem, při kterém se po uplynutí nebo v průběhu sjednané doby úplatného užívání majetku uživatelem převádí vlastnictví majetku z vlastníka na uživatele a uživatel do převodu vlastnictví hradí platby za nabytí v rámci nákladů.

První splátka (akontace) při finančním pronájmu s následnou koupí najaté věci je časově rozlišena a rozpouštěna po dobu pronájmu do nákladů.

4.12. DANĚ

4.12.1. Daňové odpisy dlouhodobého majetku

Pro účely výpočtu daňových odpisů je použita zrychlená metoda odepisování dle § 32 zákona č. 586/1992 Sb., o daních z příjmů, s výjimkou majetku používaného společností TRINECKÉ ŽELEZÁRNY, a. s., a to na provozu VT – Válcovna trub a střediscích Univerzální trať a Drobné kolejivo, a majetku používaného společností Slévárny Třinec, a.s., a společností ŽDB DRÁTOVNA a.s., kde je pro účely výpočtu daňových odpisů použita metoda lineární a zrychlená. Společnost Hanácké železářny a pérovny, a.s. a společnost SV servisní, s.r.o., používají pro výpočet daňových odpisů metodu lineární.

4.12.2. Splatná daň

Splatná daň za účetní období vychází ze zdanitelného zisku. Zdanitelný zisk se odlišuje od čistého zisku vykázaného ve výkazu zisku a ztráty, neboť nezahrnuje položky výnosů nebo nákladů, které jsou zdanitelné nebo uznatelné v jiných obdobích, a dále nezahrnuje položky, které nepodléhají dani ani nejsou daňově odpočitatelné. Závazek z titulu splatné daně je vypočítán pomocí daňových sazeb platných k datu konsolidované účetní závěrky.

4.12.3. Odložená daň

Výpočet odložené daně je založen na závazkové metodě vycházející z rozvahového přístupu.

Závazkovou metodou se rozumí postup, kdy při výpočtu bude použita sazba daně z příjmů platná v období, ve kterém bude daňový závazek uplatněn.

Rozvahový přístup znamená, že závazková metoda vychází z přechodných rozdílů, jimiž jsou rozdíly mezi daňovou základnou aktiv, popř. pasiv a výši aktiv, popř. pasiv uvedených v rozvaze. Daňovou základnou aktiv, popř. pasiv je hodnota těchto aktiv, popř. pasiv uplatnitelná v budoucnosti pro daňové účely.

Odložená daň je zaúčtována do výkazu zisku a ztráty s výjimkou případů, kdy se vztahuje k položkám účtovaným přímo do vlastního kapitálu a je také zahrnuta do vlastního kapitálu.

Odložená daňová pohledávka/závazek, kterou/který skupina vykazuje, představuje sumu odložených daňových pohledávek/závazků jednotlivých společností konsolidačního celku, které jsou vykazované společnostmi v samostatných účetních závěrkách.

4.13. VÝPŮJČNÍ NÁKLADY

Výpůjční náklady z úvěrů jsou zahrnovány přímo do nákladů bez ohledu na účel, za kterým byly úvěry čerpány.

4.14. NÁKLADY SPOJENÉ SE ZAMĚSTNANCI NAJÍMANÝMI PROSTŘEDNICTVÍM AGENTURY PRÁCE

Náklady na zaměstnance agentury práce, dočasně přidělené k výkonu práce na základě dohody s agenturou práce (agenturní zaměstnanci), jsou vykazovány v rámci sociálních nákladů, kde jsou účtovány skutečně vyplácené mzdy včetně nákladů na sociální zabezpečení a zdravotní pojištění. Náklady na ostatní pomůcky a ochranné nápoje pro agenturní zaměstnance jsou vykazovány v rámci Spotřeby materiálu a energie. Ostatní plnění za služby agentury práce, jako např. odměna za zprostředkování nebo režie agentury práce, jsou vykazovány jako Služby.

4.15. VÝNOSY

Výnosy jsou zaúčtovány k datu doručení zboží a jeho akceptace zákazníkem nebo k datu uskutečnění služeb a jsou vykázány po odečtení slev a daně z přidané hodnoty.

Úrokový výnos je časově rozlišován na základě časové souvislosti dle nezaplacené části jistiny a platné úrokové sazby.

Příjmy z dividend jsou zaúčtovány ve chvíli, kdy je deklarováno právo na přijetí dividend.

4.16. POUŽITÍ ODHADŮ

Sestavení konsolidované účetní závěrky vyžaduje, aby společnosti zahrnuté do konsolidačního celku používaly odhady a předpoklady, jež mají vliv na vykazované hodnoty majetku a závazků k datu konsolidované účetní závěrky a na vykazovanou výši výnosů a nákladů za sledované období. Každá z konsolidovaných společností stanovila tyto odhady a předpoklady na základě všech jí dostupných relevantních informací. Nicméně, jak vyplývá z podstaty odhadu, skutečné hodnoty v budoucnu se mohou od těchto odhadů odlišovat.

4.17. VÝDAJE VYNALOŽENÉ NA VÝZKUM A VÝVOJ

Je-li výsledkem úkolu výzkumu a vývoje dlouhodobý majetek (hmotný či nehmotný), vstupují náklady do pořizovací ceny a účtují se do pořízení dlouhodobého hmotného či nehmotného majetku. Na základě výsledků oponentního řízení je výstup úkolu výzkumu a vývoje aktivován do dlouhodobého majetku. K datu konsolidované účetní závěrky se provádí detailní analýza rozpracovaných projektů a v případě pochybnosti o dokončení nebo budoucím využití jsou vynaložené výdaje účtovány do nákladů nebo komplexních nákladů příštích období.

4.18. ZMĚNY POSTUPŮ ÚČTOVÁNÍ

Od roku 2013 společnost TŘINECKÉ ŽELEZÁRNY, a. s. změnila způsob vykazování majetkových účastí u společností, které nejsou součástí podnikatelského seskupení podle §66a zákona č. 513/1991 Sb., obchodní zákoník. Majetková účast ve společnosti Střední odborná škola Třineckých železáren v pořizovací ceně 2 000 tis. Kč, která byla vykazována na řádku Podíly – ovládaná osoba a majetková účast ve společnosti Kvalifikační a personální agentura, o.p.s. v pořizovací ceně 34 tis. Kč, která byla vykazována na řádku Podíly v účetních jednotkách pod podstatným vlivem, jsou nyní vykazovány na řádku Ostatní dlouhodobé cenné papíry a podíly.

Počínaje rokem 2013 společnost TŘINECKÉ ŽELEZÁRNY, a. s. nevykazuje poplatky za znečištění ovzduší v částce 7 003 tis. Kč, za rok 2012 v částce 39 286 tis. Kč ve Výkazu zisku a ztráty v rámci Ostatních provozních nákladů, ale jako součást řádku Daně a poplatky.

Počínaje rokem 2012 společnost TŘINECKÉ ŽELEZÁRNY, a. s. nově stanovila výši výdajů na certifikaci výrobku do 60 tis. Kč jako nevýznamnou částku, kdy jejich ponecháním v nákladech bez časového rozlišení není dotčen účel časového rozlišení. Do roku 2012 se výdaje na certifikaci výrobků časově rozlišovaly ve všech případech. Pravidelně se opakující výrobní certifikáty nejsou časově rozlišovány.

4.19. DOTACE

Příjem provozních dotací se vyúčtovává ve prospěch výnosů, a to ve věcné a časové souvislosti.

Dotace na pořízení dlouhodobého majetku snižuje pořizovací cenu majetku.

4.20. PŘEHLED O PENĚŽNÍCH TOCÍCH (CASH FLOW)

Přehled o peněžních tocích byl vytvořen nepřímou metodou.

Pro účely cash flow jsou za peněžní prostředky a peněžní ekvivalenty považovány peníze v hotovosti včetně cenin, peněžní prostředky na účtu, kromě depozit s dobou splatnosti delší než tři měsíce, a krátkodobý likvidní majetek, který je snadno, pohotově směnitelný za předem známou částku peněžních prostředků a u tohoto majetku se nepředpokládají významné změny hodnoty v čase.

Peněžní prostředky a peněžní ekvivalenty lze analyzovat takto:

(údaje v tis. Kč)

	31.12.2013	31.12.2012
Pokladna	3 445	3 658
Běžné účty	1 184 625	1 107 942
Termínovaný vklad	27 166	0
Krátkodobé cenné papíry a podíly	25 117	84 827
Opravná položka ke krátkodobým cenným papírům a podílům	-15 048	-14 434
Krátkodobý finanční majetek celkem	1 225 305	1 181 993
Peněžní prostředky a peněžní ekvivalenty nezahrnuté do cash flow	-25 441	0
Peněžní prostředky a peněžní ekvivalenty celkem	1 199 864	1 181 993

Rozdíl mezi peněžními prostředky a peněžními ekvivalenty k 31.12.2013 ve výkazu cash flow v porovnání s krátkodobým finančním majetkem v rozvaze představují vázané vklady, u kterých existují omezení ve volné dispozici s těmito finančními prostředky.

4.21. KONSOLIDAČNÍ PRAVIDLA

U plné metody jednotlivé položky rozvah a výkazů zisku a ztráty ovládaných společností byly v plné výši sečteny s rozvahou a výkazem zisku a ztráty společnosti. Dále byly vyloučeny finanční investice společnosti proti nakoupenému vlastnímu kapitálu, vzájemné dodávky, pohledávky a závazky, včetně zisků z prodeje stálých aktiv realizovaných mezi společnostmi konsolidačního celku a ziskové marže u dosud nespotřebovaných zásob.

U ekvivalenční metody byly v rozvaze společnosti vyloučeny finanční investice proti nakoupenému vlastnímu kapitálu. Do aktiv konsolidované rozvahy byla zahrnuta položka Cenné papíry a vklady v ekvivalenci, jejíž výše se vypočítá jako podíl na vlastním kapitálu přidružených společností. Tato položka byla upravena o část ziskové marže na dosud nespotřebovaných vzájemných dodávkách zásob odpovídající podílu na vlastním kapitálu přidružené společnosti. Do pasiv konsolidované rozvahy byla zahrnuta položka Podíl na výsledku hospodaření v ekvivalenci, která je podílem společnosti na výsledku hospodaření přidružených společností běžného období, a Konsolidační rezervní fond, který představuje akumulované výsledky hospodaření přidružených společností z minulých let.

Konsolidační rozdíl je rozdíl mezi pořizovací cenou podílů konsolidovaného podniku a jejich oceněním podle podílové účasti konsolidující účetní jednotky na výši vlastního kapitálu vyjádřeného reálnou hodnotou, která vyplývá jako rozdíl reálných hodnot aktiv a reálných hodnot cizího kapitálu ke dni akvizice nebo ke dni dalšího zvýšení účastí (dalšího pořízení cenných papírů nebo podílů). Za den akvizice se považuje datum, od něhož začíná účinně ovládat a řídit osoba uplatňovat příslušný vliv nad konsolidovaným podnikem.

Kladný (záporný) konsolidační rozdíl je oceňován pořizovací cenou, která je upravená o kumulované ztráty (kumulované zisky) ze změny této hodnoty, přičemž testování změny hodnoty se provádí každoročně.

Odpisy konsolidačních rozdílů se vykazují ve zvláštní položce konsolidovaného výkazu zisku a ztráty, a to v položce zúčtování kladného konsolidačního rozdílu nebo zúčtování záporného konsolidačního rozdílu na vrub nákladů respektive ve prospěch výnosů z běžné činnosti.

U společností zařazených do konsolidačního celku po 1.1.2003 společnost provedla přecenění majetku a závazků na reálnou hodnotu v souladu s účetními předpisy platnými pro konsolidaci.

Konsolidace účetní závěrky byla provedena systémem přímé konsolidace.

Účetní závěrky za roky 2013 a 2012 společností zahrnutých do konsolidačního celku a také účetní závěrky ovládaných a přidružených osob nezahrnutých do konsolidačního celku, které společnost k datu sestavení konsolidované účetní závěrky obdržela, jsou k dispozici k nahlédnutí v sídle společnosti.

Konsolidační pravidla pro roky 2013 a 2012 (vymezení konsolidačního celku, způsob transformace údajů z individuálních účetních závěrek společností konsolidačního celku do položek konsolidované účetní závěrky) jsou k dispozici k nahlédnutí v sídle společnosti.

5. PŘEHLED VLIVŮ NA VÝŠI VÝSLEDKU HOSPODAŘENÍ

5.1. KONSOLIDOVANÝ VÝSLEDEK HOSPODAŘENÍ ZA ROK 2013

5.1.1. Skladba konsolidovaného výsledku hospodaření za rok 2013

(údaje v tis. Kč)

VH běžného účetního období TŘINECKÉ ŽELEZÁRNY, a. s.	1 082 057
VH běžného účetního období ENERGETIKA TŘINEC, a.s.	63 096
VH běžného účetního období Slévárny Třinec, a.s.	2 202
VH běžného účetního období Šroubárna Kyjov, spol. s r.o.	86 693
VH běžného účetního období Strojírny a stavby Třinec, a.s.	40 457
VH běžného účetního období VÚHŽ a.s.	22 433
VH běžného účetního období „METALURGIA“ S.A.	8 573
VH běžného účetního období „D&D“ Drátáru Zrt.	10 000
VH běžného účetního období ŽDB DRÁTOVNA a.s.	142 576
Podíl na VH běžného účetního období Hanácké železárny a pérovny, a.s.	-6 329
Podíl na VH běžného účetního období SV servisní, s.r.o.	1 299
Podíl na VH běžného účetního období Sochorová válcovna TŽ, a.s.	69 850
Podíl na VH běžného účetního období REFRASIL, s.r.o.	11 564
Podíl na VH běžného účetního období Řetězárna a.s.	11 707
Podíl na VH běžného účetního období v ekvivalenci Sochorová válcovna TŽ, a.s.	32 085
Podíl na VH běžného účetního období v ekvivalenci VESUVIUS ČESKÁ REPUBLIKA, a.s.	22 796
Úpravy v rámci plné metody konsolidace (viz dále)	-224 937
Konsolidovaný výsledek hospodaření	1 376 122

5.1.2. Úpravy výsledku hospodaření v rámci plné metody za rok 2013

(údaje v tis. Kč)

Vyloučení zisků a ztrát z nerealizovaných zásob z prodeje mezi společnostmi konsolidačního celku vč. vlivu odložené daně	-30 777
Odpis přecenění majetku na reálnou hodnotu	-41 300
Odpisy marže z prodeje majetku vč. vlivu odložené daně	8 197
Vyloučení vyplacených dividend společností konsolidačního celku	-112 400
Vyloučení tvorby opravné položky ke společnosti „D&D“ Drátáru Zrt.	233 545
Odpis kladného konsolidačního rozdílu společnosti „D&D“ Drátáru Zrt.	-282 202
Úpravy celkem	-224 937

5.2. KONSOLIDOVANÝ VÝSLEDEK HOSPODAŘENÍ ZA ROK 2012

5.2.1. Skladba konsolidovaného výsledku hospodaření za rok 2012

(údaje v tis. Kč)

VH běžného účetního období TŘINECKÉ ŽELEZÁRNY, a. s.	793 459
VH běžného účetního období ENERGETIKA TŘINEC, a.s.	35 003
VH běžného účetního období Strojírny Třinec, a.s.	48 833
VH běžného účetního období Slévárny Třinec, a.s.	1 443
VH běžného účetního období Šroubárna Kyjov, spol. s r.o.	5 302
VH běžného účetního období D 5, akciová společnost, Třinec	19 973
VH běžného účetního období VÚHŽ a.s.	15 668
VH běžného účetního období „METALURGIA“ S.A.	13 648
VH běžného účetního období „D&D“ Drátáru Zrt.	21 650
Podíl na VH běžného účetního období ŽDB DRÁTOVNA a.s.	4 805
Podíl na VH běžného účetního období REFRASIL, s.r.o.	15 135
Podíl na VH běžného účetního období Řetězárna a.s.	29 838
Podíl na VH běžného účetního období v ekvivalenci Sochorová válcovna TŽ, a.s.	45 921
Podíl na VH běžného účetního období v ekvivalenci VESUVIUS ČESKÁ REPUBLIKA, a.s.	25 692
Úpravy v rámci plné metody konsolidace (viz dále)	-23 841
Úpravy v rámci ekvivalenční metody konsolidace (viz dále)	2 508
Konsolidovaný výsledek hospodaření	1 055 037

5.2.2. Úpravy výsledku hospodaření v rámci plné metody za rok 2012

(údaje v tis. Kč)

Vyloučení zisků a ztrát z nerealizovaných zásob z prodeje mezi společnostmi konsolidačního celku vč. vlivu odložené daně	9 751
Odpis přecenění majetku na reálnou hodnotu	-45 984
Odpisy marže z prodeje majetku vč. vlivu odložené daně	15 962
Vyloučení vyplacených dividend společností konsolidačního celku	-36 850
Vyloučení tvorby opravné položky ke společnosti „D&D“ Drótáru Zrt.	98 270
Odpis kladného konsolidačního rozdílu společnosti „D&D“ Drótáru Zrt.	-64 990
Úpravy celkem	-23 841

5.2.3. Úpravy výsledku hospodaření v rámci ekvivalenční metody za rok 2012

(údaje v tis. Kč)

Vyloučení zisků a ztrát z nerealizovaných zásob z prodeje mezi společnostmi konsolidačního celku vč. vlivu odložené daně	2 508
Úpravy celkem	2 508

6. DOPLŇUJÍCÍ INFORMACE KE KONSOLIDOVANÉ ROZVAZE

6.1. DLOUHODOBÝ NEHMOTNÝ MAJETEK

Požizovací cena

(údaje v tis. Kč)

	Stav k 1.1.2012	Nová akvizice	Přírůstky	Úbytky	Vliv kurzových rozdílů	Stav k 31.12.2012
Nehmotné výsledky výzkumu a vývoje	4 553	0	0	0	0	4 553
Goodwill	338	0	0	0	22	360
Software	229 456	1 979	6 034	6 447	236	231 258
Ocenitelná práva	90 975	42 292	872	3 974	597	130 762
Jiný DNM	107 566	0	1 030 820	964 364	0	174 022
Nedokončený DNM	0	0	8 854	2 379	0	6 475
Celkem	432 888	44 271	1 046 580	977 164	855	547 430

(údaje v tis. Kč)

	Nová akvizice	Přírůstky	Úbytky	Vliv kurzových rozdílů	Stav k 31.12.2013
Nehmotné výsledky výzkumu a vývoje	0	0	0	0	4 553
Goodwill	0	0	0	25	385
Software	18 154	28 329	686	340	277 395
Ocenitelná práva	0	24 065	1 697	805	153 935
Jiný DNM	8 336	155	132 330	0	50 183
Nedokončený DNM	12 291	41 019	51 696	15	8 104
Celkem	38 781	93 568	186 409	1 185	494 555

Oprávky a opravné položky

(údaje v tis. Kč)

	Stav k 1.1.2012	Nová akvizice	Přírůstky	Úbytky	Vliv kurzových rozdílů	Stav k 31.12.2012
Nehmotné výsledky výzkumu a vývoje	2 959	0	911	0	0	3 870
Goodwill	338	0	0	0	22	360
Software	212 643	1 898	5 718	6 447	236	214 048
Ocenitelná práva	57 376	192	3 905	2 435	288	59 326
Jiný DNM	1 427	0	591	0	42	2 060
Nedokončený DNM	0	0	0	0	0	0
Celkem	274 743	2 090	11 125	8 882	588	279 664

(údaje v tis. Kč)

	Nová akvizice	Přírůstky	Úbytky	Vliv kurzových rozdílů	Stav k 31.12.2013
Nehmotné výsledky výzkumu a vývoje	0	683	0	0	4 553
Goodwill	0	0	0	25	385
Software	17 863	7 066	479	320	238 818
Ocenitelná práva	0	6 362	1 698	607	64 597
Jiný DNM	8 147	617	0	25	10 849
Nedokončený DNM	0	0	0	0	0
Celkem	26 010	14 728	2 177	977	319 202

Zůstatková cena

(údaje v tis. Kč)

	Stav k 31.12.2012	Stav k 31.12.2013
Nehmotné výsledky výzkumu a vývoje	683	0
Goodwill	0	0
Software	17 210	38 577
Ocenitelná práva	71 436	89 338
Jiný DNM	171 962	39 334
Nedokončený DNM	6 475	8 104
Celkem	267 766	175 353

V tabulkách pohybů dlouhodobého nehmotného majetku představuje sloupec Nová akvizice v roce 2013 rozšíření konsolidačního celku o společnosti Sochorová válcovna TŽ, a.s., Hanácké železárny a pérovny, a.s. a SV servisní, s.r.o., v roce 2012 rozšíření konsolidačního celku o společnost ŽDB DRÁTOVNA a.s.

Přírůstky a úbytky jiného dlouhodobého nehmotného majetku jsou tvořeny zejména alokací a spotřebou povolenek na emise skleníkových plynů.

Mezi nejvýznamnější přírůstky dlouhodobého nehmotného majetku v roce 2013 patří:

(údaje v tis. Kč)

Software pro plánování výroby APS	15 281
-----------------------------------	--------

Odpisy dlouhodobého nehmotného majetku zaúčtované do nákladů

Odpisy dlouhodobého nehmotného majetku za rok 2013 činily 14 653 tis. Kč, za rok 2012 činily 11 127 tis. Kč.

V položce jiný dlouhodobý nehmotný majetek jsou vykazovány zejména povolenky na emise skleníkových plynů.

K datu konsolidované účetní závěrky nebyly přiděleny povolenky na emise skleníkových plynů pro rok 2013. Byla zaúčtována spotřeba povolenek a čerpání dotace k povolenkám ve výši 515 144 tis. Kč, a to na vrub a ve prospěch účtu 347 – Dotace k povolenkám se souvztažným zápisem na příslušný nákladový a výnosový účet.

V roce 2012 bylo bezúplatně nabyto 4 759 917 ks povolenek v hodnotě 1 064 693 tis. Kč. K datu účetní závěrky 31.12.2012 byla zaúčtována na spotřeba povolenek ve výši 1 033 637 tis. Kč a přecenění povolenek ve výši 47 728 tis. Kč. V průběhu roku 2012 bylo směřeno 426 628 ks povolenek na emise EUA za 511 954 ks povolenek na emise CER. Vliv z titulu směny na povolenky na emise CER činil 13 854 tis. Kč.

Souhrnná výše drobného nehmotného majetku neuvedeného v rozvaze

Souhrnná výše drobného nehmotného majetku neuvedeného v rozvaze k 31.12.2013 činila 42 043 tis. Kč, k 31.12.2012 činila 34 856 tis. Kč.

6.2. DLOUHODOBÝ H MOTNÝ MAJETEK

Pořizovací cena

(údaje v tis. Kč)

	Stav k 1.1.2012	Nová akvizice	Přírůstky	Úbytky	Vliv kurzových rozdílů	Stav k 31.12.2012
Pozemky	499 071	56 663	3 354	168	800	559 720
Stavby	9 599 461	911 778	241 559	25 650	17 132	10 744 280
Samostatné movité věci	27 412 908	1 824 977	544 122	253 257	44 975	29 573 725
Jiný DHM	21 627	64 051	4 187	728	844	89 981
Nedokončený DHM	308 831	17 879	981 035	675 444	1 052	633 353
Zálohy poskytnuté na DHM	23 200	3 269	177 284	90 704	0	113 049
Celkem	37 865 098	2 878 617	1 951 541	1 045 951	64 803	41 714 108

(údaje v tis. Kč)

	Nová akvizice	Přírůstky	Úbytky	Vliv kurzových rozdílů	Stav k 31.12.2013
Pozemky	171 634	1 794	841	1 405	733 712
Stavby	609 061	344 991	17 318	20 913	11 701 927
Samostatné movité věci	1 789 245	1 521 314	318 817	60 618	32 626 085
Jiný DHM	0	1 604	2 420	1 621	90 786
Nedokončený DHM	6 793	2 314 917	1 862 678	487	1 092 872
Zálohy poskytnuté na DHM	18 466	518 248	363 642	0	286 121
Celkem	2 595 199	4 702 868	2 565 716	85 044	46 531 503

Oprávk y a opravné položky

(údaje v tis. Kč)

	Stav k 1.1.2012	Nová akvizice	Přírůstky	Úbytky	Vliv kurzových rozdílů	Stav k 31.12.2012
Pozemky	0	0	0	0	0	0
Stavby	4 970 659	399 408	238 010	35 102	8 583	5 581 558
Samostatné movité věci	18 479 675	1 210 392	1 124 729	257 434	32 694	20 590 056
Jiný DHM	12 238	0	8 459	432	566	20 831
Nedokončený DHM	36 394	380	28 643	28 603	0	36 814
Zálohy poskytnuté na DHM	0	0	0	0	0	0
Celkem	23 498 966	1 610 180	1 399 841	321 571	41 843	26 229 259

(údaje v tis. Kč)

	Nová akvizice	Přírůstky	Úbytky	Vliv kurzových rozdílů	Stav k 31.12.2013
Pozemky	0	0	0	0	0
Stavby	205 247	266 635	40 602	10 350	6 023 188
Samostatné movité věci	897 772	1 251 618	330 539	43 061	22 451 968
Jiný DHM	0	29 600	1 867	1 000	49 564
Nedokončený DHM	0	1 554	2 840	0	35 528
Zálohy poskytnuté na DHM	1 075	0	1 075	0	0
Celkem	1 104 094	1 549 407	376 923	54 411	28 560 248

Zůstatková cena

(údaje v tis. Kč)

Zůstatková hodnota	Stav k 31.12.2012	Stav k 31.12.2013
Pozemky	559 720	733 712
Stavby	5 162 722	5 678 739
Samostatné movité věci	8 983 669	10 174 117
Jiný DHM	69 150	41 222
Nedokončený DHM	596 539	1 057 344
Zálohy na DHM	113 049	286 121
Celkem	15 484 849	17 971 255

V tabulkách pohybu dlouhodobého hmotného majetku představuje sloupec Nová akvizice v roce 2013 rozšíření konsolidačního celku o společnosti Sochorová válcovna TŽ, a.s., Hanácké železářny a pérovny, a.s., a SV servisní, s.r.o., v roce 2012 rozšíření konsolidačního celku o společnost ŽDB DRÁTOVNA a.s.

Mezi nejvýznamnější přírůstky dlouhodobého hmotného majetku v roce 2013 patří:

(údaje v tis. Kč)

Pořízení nové technologie – injektáže prachového uhlí do vysoké pece č. 4 a č. 6	578 803
Rozšíření vybavenosti plynulé odlévárny oceli ZPO 1	60 391
Pořízení kombinovaného tažného stroje	55 692

Mezi nejvýznamnější přírůstky nedokončeného dlouhodobého hmotného majetku v roce 2013 patří:

(údaje v tis. Kč)

Kotel NK 14 – 125t/hod	263 322
Pořízení nové technologie – loupací a zušlechťovací linky	188 655
Energie pro technologii prachového uhlí na VP – MoRe Dorru, výstavba chladicí věže	66 067

Odpisy dlouhodobého hmotného majetku zaúčtované do nákladů

Odpisy dlouhodobého hmotného majetku za rok 2013 činily 1 500 664 tis. Kč, za rok 2012 činily 1 356 549 tis. Kč.

Souhrnná výše drobného hmotného majetku neuvedeného v rozvaze

Souhrnná výše pořizovacích cen drobného dlouhodobého hmotného majetku neuvedeného v rozvaze k 31.12.2013 činila 706 443 tis. Kč, k 31.12.2012 činila 617 799 tis. Kč.

Reálná hodnota

K datu akvizice v roce 2013 nebylo provedeno přecenění majetku na reálnou hodnotu u žádné z nabytých společností (Sochorová válcovna TŽ, a.s., Hanácké železářny a pérovny, a.s. a SV servisní, s.r.o.), neboť se jednalo o prodej a pořízení společností v rámci skupiny společností TŘINECKÉ ŽELEZÁŘNY, a. s., a MORAVIA STEEL a.s., které spadají do společného vyššího konsolidačního celku.

K datu akvizice v roce 2012 bylo provedeno přecenění majetku na reálnou hodnotu u společnosti ŽDB DRÁTOVNA a.s.

V roce 2012 bylo výsledkem přecenění majetku na reálnou hodnotu navýšení hodnoty dlouhodobého hmotného majetku o 175 082 tis. Kč a naúčtování odloženého daňového závazku, a to při uplatnění 19 % daňové sazby ve výši 20 703 tis. Kč.

6.3. MAJETEK NAJATÝ FORMOU FINANČNÍHO A OPERATIVNÍHO PRONÁJMU

Finanční pronájem

31.12.2013

(údaje v tis. Kč)

	Osobní auta	Stroje a přístroje	Stav k 31.12.2013
Celkový předpokládaný součet splátek nájemného	180	4 744	4 924
Skutečně uhrazené splátky do 31.12.2013	180	4 615	4 795
Budoucí platby splatné do 31.12.2014	0	129	129
Budoucí platby splatné v následujících obdobích	0	0	0

Dne 31.1.2013 společnost ŽDB DRÁTOVNA a.s. uzavřela s leasingovou společností dohody o předčasném ukončení leasingové smlouvy ze dne 30.12.2010 (o pronajímání výrobních zařízení v hodnotě 103 184 tis. Kč na dobu 60 měsíců), kterými se předčasně ukončují dne 29.1.2013 leasingové smlouvy uvedené výše a závazky stran z leasingových smluv byly nájemcem vypořádány v souladu s uzavřenými dohodami. Tímto byl nabyt hmotný majetek za 60 438 tis. Kč.

31.12.2012

(údaje v tis. Kč)

	Osobní auta	Stroje a přístroje		Stav k 31.12.2012
		Ostatní	Nová akvizice	
Celkový předpokládaný součet splátek nájemného	2 704	28 561	74 275	105 540
Skutečně uhrazené splátky do 30.9.2012	1 182	18 407	14 223	33 812
Skutečně uhrazené splátky do 31.12.2012	1 327	6 136	4 741	12 204
Budoucí platby splatné do 31.12.2013	195	3 892	18 964	23 051
Budoucí platby splatné v následujících obdobích	0	126	36 347	36 473

V tabulce finančního pronájmu představuje sloupec Nová akvizice v roce 2012 rozšíření konsolidačního celku o společnost ŽDB DRÁTOVNA a.s.

Operativní pronájem

Za rok 2013 bylo uhrazeno nájemné ve výši 40 707 tis. Kč, za rok 2012 ve výši 40 576 tis. Kč.

6.4. DLOUHODOBÝ MAJETEK ZATÍŽENÝ ZÁSTAVNÍM PRÁVEM

31.12.2013

(údaje v tis. Kč)

Popis majetku	Účetní zůstatková hodnota	Popis, rozsah a účel zástavního práva/věcného břemena
DHM Pozemky	570 957 40 732	Syndikovaný úvěr u České spořitelny, a.s., HSBC Bank plc- pobočka Praha a CITIBANK Europe plc
DHM Pozemky	749 541 26 630	Úvěr u České spořitelny, a.s.
DHM	482 337	Úvěr u České spořitelny, a.s.
DHM Pozemky	199 503 10 640	Úvěr u Československé obchodní banky, a.s.
Pozemky	699	Úvěr u UniCredit Bank Czech Republic and Slovakia, a.s.
DHM Pozemky Technologie	431 917 34 415 622 944	Úvěr u Československé obchodní banky, a.s., zajištění majetkem do výše 926 452 tis. Kč
DHM	32 728	Dlouhodobý úvěr u UniCredit Bank Czech Republic and Slovakia, a.s.
DHM	28 012	Dlouhodobý úvěr u UniCredit Bank Czech Republic and Slovakia, a.s.
DHM Pozemky	120 356 10 614	Kontokorentní úvěr u Československé obchodní banky, a.s.
DHM, technologie	21 385	Česká spořitelna, a.s. – zástava pro úvěr Třineckých železáren, a. s., na koksovou baterii KB12
Technologie	155 462	UniCredit Bank Czech Republic and Slovakia, a.s. – investiční úvěr
DHM	152 494	Úvěry u České spořitelny, a.s.
DHM*	49 523	Úvěr u ING Bank Śląski S.A., zajištění strojním zařízením do výše 7 500 tis. PLN
DHM*	132 060	Úvěr u BNP Paribas Bank Polska S.A., zajištění dlouhodobým majetkem do výše 20 000 tis. PLN
DHM*	12 546	Úvěr u ING Bank Śląski S.A., zajištění dlouhodobým majetkem do výše 1 900 tis. PLN
DHM*	35 237	Státní podpora od National Development Agency (Hungary)
Celkem	3 920 732	

Pozn.:

* přepočteno kurzem ČNB k 31.12.2013

** v roce 2013 došlo ke změně názvu z UniCredit Bank Czech Republic, a.s. na UniCredit Bank Czech Republic and Slovakia, a.s.

31.12.2012

(údaje v tis. Kč)

Popis majetku	Účetní zůstatková hodnota	Popis, rozsah a účel zástavního práva/věcného břemena
DHM Pozemky	605 624 40 732	Syndikovaný úvěr u České spořitelny, a.s., HSBC Bank plc - pobočka Praha a CITIBANK Europe plc
DHM	569 757	Úvěr u České spořitelny, a.s.
DHM	280 787	Úvěr u CITIBANK Europe plc
DHM Pozemky	202 371 10 640	Úvěr u Československé obchodní banky, a.s.
DHM*	123 440	Úvěr u BNP Paribas Bank Polska S.A., zajištění dl. majetkem do výše 20 000 tis. PLN
DHM*	46 290	Úvěr u ING Bank Śląski S.A., zajištění strojním zařízením do výše 7 500 tis. PLN
DHM*	36 601	Státní podpora od National Development Agency (Hungary)
DHM Pozemky	889 955 34 416	Úvěr u Československé obchodní banky, a.s., zajištění majetkem do výše 885 000 tis. Kč
DHM	38 589	Dlouhodobý úvěr u UniCredit Bank Czech Republic, a.s.
DHM	10 224	Dlouhodobý úvěr u Československé obchodní banky, a.s.
DHM, pozemky	3 659	Úvěr u CITIBANK Europe plc
DHM, pozemky	15 067	Investiční úvěr u Československé obchodní banky, a.s.
DHM Pozemky	97 161 10 614	Kontokorentní úvěr u Československé obchodní banky, a.s.
Technologie	49 766	Investiční úvěr u Československé obchodní banky, a.s.
DHM, technologie	127 453	Investiční úvěr u Komerční banky, a.s.
DHM, technologie	22 343	Česká spořitelna, a.s. – zástava pro úvěr Třineckých železáren, a. s., na koksovou baterii KB12
Celkem	3 215 489	

Pozn.: * přepočteno kurzem ČNB k 31.12.2012

6.5. SOUPIS NEKONSOLIDOVANÝCH FINANČNÍCH INVESTIC

6.5.1. Podíly – ovládaná osoba

31.12.2013

(údaje v tis. Kč)

Název společnosti	Nom. hodnota	Počet cenných papírů	Podíl %	Vlastní kapitál	Výsl. hosp. za účetní období	Opravná položka	Finanční výnosy za rok
Třinecké gastroslužby, s.r.o., Třinec-Staré Město	25 800	0	100,00	44 057	2 575	0	0
Doprava TŽ, a.s., Třinec-Staré Město	16 000	115	100,00	36 298	1 863	0	0
TRIALFA, s.r.o., Třinec-Kanada	100	0	100,00	18 100	219	0	0
Steel Consortium Partners, a.s., Třinec-Staré Město	19 000	117	100,00	1 240	-161	-17 825	0
Reťaze Slovakia s.r.o., Skalica (SK)	4 936	0	80,00	15 049	802	0	1 668
MATERIÁLOVÝ A METALURGICKÝ VÝZKUM s.r.o., Vítkovice, Ostrava	46 197	0	90,00	48 519	1 727	0	0
TRISIA, a.s., Třinec	9 900	990	66,00	59 544	-1 466	0	0
„ZAMECZEK BŁOGOCICE“ Spółka z ograniczoną odpowiedzialnością,- Cieszyn, (POL)	48 558	0	88,00	50 494	484	-5 315	0
Moravia Security, a.s., Třinec-Konská	12 000	12	100,00	17 770	1 665	0	0
TŘINECKÁ PROJEKCE, a.s., Třinec-Kanada	2 745	183	83,18	13 637	2 423	0	0
DALSELV DESIGN a.s., Ostrava-Mariánské Hory	1 360	12	68,00	1 264	-13 633	-25 670	0
Celkem						-48 810	1 668

Pozn.: kurzívou – předběžné výsledky k 31.12.2013

31.12.2012

(údaje v tis. Kč)

Název společnosti	Nom. hodnota	Počet cenných papírů	Podíl %	Vlastní kapitál	Výsl. hosp. za účetní období	Opravná položka	Finanční výnosy za rok
Třinecké gastroslužby, s.r.o., Třinec-Staré Město	25 800	0	100,00	41 482	1 788	0	0
Doprava TŽ, a.s., Třinec-Staré Město	16 000	115	100,00	34 435	1 460	0	0
TRIALFA, s.r.o., Třinec-Kanada	100	0	100,00	18 100	230	0	0
Steel Consortium Partners, a.s., Třinec-Staré Město	19 000	117	100,00	1 401	-108	-17 606	0
Reťaze Slovakia s.r.o., Skalica (SK)	4 936	0	80,00	15 071	817	0	2 043
MATERIÁLOVÝ A METALURGICKÝ VÝZKUM s.r.o., Vítkovice, Ostrava	45 738	0	89,11	47 256	2 041	0	0
TRISIA, a.s., Třinec	9 900	990	66,00	58 885	-1 650	0	0
„ZAMECZEK BŁOGOCICE“ Spółka z ograniczoną odpowiedzialnością,- Cieszyn, (POL)	48 558	0	88,00	46 714	326	0	0
Moravia Security, a.s., Třinec-Konská	12 000	12	100,00	16 105	1 371	0	0
Neomet Sp. z o.o., Radomsko, (POL)	1 074	3 400	100,00	1 049	30	-1 074	0
Moravia Steel Poland Sp. z o.o., Cieszyn, (POL)	182	100	100,00	309	28	0	0
Střední odborná škola Třineckých železáren, Třinec-Kanada*	2 000	0	100,00	79 710	-3 492	0	0
TŘINECKÁ PROJEKCE, a.s., Třinec-Kanada	2 745	183	83,18	11 214	476	0	0
DALSELV DESIGN a.s., Ostrava-Mariánské Hory	1 360	12	68,00	20 001	-9 559	0	0
Celkem						-18 680	2 043

Pozn.: * společnost TŘINECKÉ ŽELEZÁRNY, a. s., je zřizovatelem podle zákona č. 561/2004 Sb., školský zákon.

6.5.2. Podíly v účetních jednotkách pod podstatným vlivem

31.12.2013

(údaje v tis. Kč)

Název společnosti	Nom. hodnota	Počet cenných papírů	Podíl %	Vlastní kapitál	Výsl. hosp. za účetní období	Opravná položka	Finanční výnosy za rok
Hutnictví železa, a.s., Praha 10	16 427	27 379	39,28	40 400	-34	-18 184	0
HRAT, s.r.o., Třinec*	100	0	23,26	1 317	0	0	0
Celkem						-18 184	0

Pozn.: kurzívou - předběžné výsledky k 31.12.2013

* výsledky hospodaření za období 1.4.2013 – 31.3.2014

31.12.2012

(údaje v tis. Kč)

Název společnosti	Nom. hodnota	Počet cenných papírů	Podíl %	Vlastní kapitál	Výsl. hosp. za účetní období	Opravná položka	Finanční výnosy za rok
Kvalifikační a personální agentura, o.p.s., Třinec-Staré Město	34	0	33,33	6 521	460	-34	0
Hutnictví železa, a.s., Praha 10	16 397	27 328	39,21	41 640	-2 885	-18 008	0
HRAT, s.r.o., Třinec*	100	0	23,26	1 164	-671	0	0
Celkem						-18 042	0

Pozn.: * výsledky hospodaření za období 1.4.2012 – 31.3.2013

6.6. DLOUHODOBÝ FINANČNÍ MAJETEK

Požizovací cena

(údaje v tis. Kč)

	Stav k 31.12.2011	Přírůstky	Úbytky	Přecenění	Vliv kurzových rozdílů	Stav k 31.12.2012
Podíly – ovládaná osoba	176 591	40 978	0	-1 710	79	215 938
Podíly v účetních jednotkách pod podstatným vlivem	28 719	0	2 510	0	0	26 209
Ostatní dlouhodobé cenné papíry a podíly	207	0	100	0	6	113
Jiný dlouhodobý finanční majetek	24 350	0	24 350	0	0	0
Požizovaný dlouhodobý finanční majetek	0	40 229	40 229	0	0	0
Celkem	229 867	81 207	67 189	-1 710	85	242 260

(údaje v tis. Kč)

	Nová akvizice	Přírůstky	Úbytky	Přecenění	Vliv kurzových rozdílů	Stav k 31.12.2013
Podíly – ovládaná osoba	0	425	8 256	-17	0	208 090
Podíly v účetních jednotkách pod podstatným vlivem	0	26	34	0	0	26 201
Ostatní dlouhodobé cenné papíry a podíly	907	2 134	100	-34	6	3 026
Požizovaný dlouhodobý finanční majetek	0	451	451	0	0	0
Celkem	907	3 036	8 841	-51	6	237 317

V tabulkách pohybů dlouhodobého finančního majetku představuje sloupec Nová akvizice v roce 2013 rozšíření konsolidačního celku o společnosti Sochorová válcovna TŽ, a.s., a Hanácké železářny a pérovny, a.s., které vlastní ostatní dlouhodobé cenné papíry a podíly.

Mezi nejvýznamnější přírůstky dlouhodobého finančního majetku v roce 2013 patří:

- navýšení podílu ve společnosti MATERIALOVÝ A METALURGICKÝ VÝZKUM s.r.o. z 89,11 % na 90,01 %,
- navýšení podílu ve společnosti Hutnictví železa, a.s. z 39,21 % na 39,28 %.

Z důvodu změny způsobu vykazování majetkových účastí u společností, které nejsou součástí podnikatelského seskupení podle §66a zákona č. 513/1991 Sb., obchodní zákoník, je majetková účast ve společnosti Střední odborná škola Třineckých železáren a Kvalifikační a personální agentura, o.p.s. vykazována na řádku Ostatní dlouhodobé cenné papíry a podíly.

Mezi nejvýznamnější přírůstky dlouhodobého finančního majetku v roce 2012 patřilo:

- navýšení podílu ve společnosti TŘINECKÁ PROJEKCE, a.s., z 34,09% na 83,18%,
- pořízení 68% podílu ve společnosti DALSELV DESIGN a.s.

6.7. ZÚČTOVÁNÍ KONSOLIDAČNÍHO ROZDÍLU

2013

(údaje v tis. Kč)

	Brutto	Korekce	Netto	Zúčtováno proti vlastní- mu kapitálu	Zúčtováno do nákladů	Zúčtováno do výnosů
Kladný konsolidační rozdíl						
ŽDB DRÁTOVNA a.s.	255 534	0	255 534	0	0	0
„D&D“ Drótáru Zrt.	365 173	-347 192	17 981	0	282 202	0
Celkem	620 707	-347 192	273 515	0	282 202	0

Brutto hodnota kladného konsolidačního rozdílu společnosti ŽDB DRÁTOVNA a.s. činí 255 534 tis. Kč. Součástí kladného konsolidačního rozdílu je odložená daň z titulu rozdílu z přecenění majetku a závazků. V roce 2013 byla zaúčtována změna této odložené daně oproti roku 2012 ve výši 4 990 tis. Kč, celková výše odložené daně v roce 2013 činí 14 457 tis. Kč. V roce 2013 bylo zaúčtováno zvýšení kladného konsolidačního rozdílu ve výši 1 990 tis. Kč, a to v důsledku změny pořizovací ceny společnosti ŽDB DRÁTOVNA a.s. ve výši -392 tis. Kč a v důsledku odúčtování odložené daně z oceňovacího rozdílu k nabytému majetku ve výši 2 382 tis. Kč.

Brutto hodnota kladného konsolidačního rozdílu společnosti „D&D“ Drótáru Zrt. činí 365 173 tis. Kč. V roce 2013 byl zaúčtován do nákladů odpis tohoto kladného konsolidačního rozdílu ve výši 282 202 tis. Kč, netto hodnota k 31.12.2013 činí 17 981 tis. Kč. Součástí kladného konsolidačního rozdílu je odložená daň z titulu rozdílu z přecenění majetku a závazků. V roce 2013 byla zaúčtována změna této odložené daně oproti roku 2012 ve výši 205 tis. Kč, celková výše odložené daně v roce 2013 činí 4 483 tis. Kč.

Konsolidační rozdíl u nových akvizic v roce 2013 (Sochorová válcovna TŽ, a.s., Hanácké železářny a pérovny, a.s. a SV servisní, s.r.o.) nevznikl, neboť se jednalo o prodej a pořízení společností v rámci skupiny společností TŘINECKÉ ŽELEZÁRNY, a.s., a MORAVIA STEEL a.s., které spadají do společného vyššího konsolidačního celku. Rozdíl mezi pořizovací cenou podílů těchto společností a jejich vlastním kapitálem k 1.11.2013 přepočteným podle podílové účasti konsolidující účetní jednotky byl vykázán ve vlastním kapitálu na řádku: Oceňovací rozdíly z přecenění majetku a závazků.

2012

(údaje v tis. Kč)

	Brutto	Korekce	Netto	Zúčtováno proti vlastní- mu kapitálu	Zúčtováno do nákladů	Zúčtováno do výnosů
Kladný konsolidační rozdíl						
ŽDB DRÁTOVNA a.s.	258 534	0	258 534	0	0	0
„D&D“ Drótáru Zrt.	365 378	-64 990	300 388	0	64 990	0
Celkem	623 912	-64 990	558 922	0	64 990	0

V roce 2012 byl zaúčtován kladný konsolidační rozdíl společnosti ŽDB DRÁTOVNA a.s. ve výši 258 534 tis. Kč. Součástí kladného konsolidačního rozdílu je odložená daň z titulu rozdílu z přecenění majetku a závazků společnosti ŽDB DRÁTOVNA a.s., která byla zaúčtována proti kladnému konsolidačnímu rozdílu ve výši 20 638 tis. Kč.

Brutto hodnota kladného konsolidačního rozdílu společnosti „D&D“ Drótáru Zrt. činí 365 378 tis. Kč. V roce 2012 byl zaúčtován do nákladů odpis tohoto kladného konsolidačního rozdílu ve výši 64 990 tis. Kč, netto hodnota k 31.12.2012 činí 300 388 tis. Kč. Součástí kladného konsolidačního rozdílu je odložená daň z titulu rozdílu z přecenění majetku a závazků. V roce 2012 byla zaúčtována změna této odložené daně oproti roku 2011 ve výši 202 tis. Kč, celková výše odložené daně v roce 2012 činí 4 688 tis. Kč.

6.8. CENNÉ PAPIRY A PODÍLY V EKVIVALENCI

(údaje v tis. Kč)

Cenné papíry a podíly v ekvivalenci	2013	2012
VESUVIUS ČESKÁ REPUBLIKA, a.s.	154 389	131 592
Sochorová válcovna TŽ, a.s.	0	407 792
Celkem	154 389	539 384

6.9. DLOUHODOBÝ FINANČNÍ MAJETEK ZATÍŽENÝ ZÁSTAVNÍM PRÁVEM

Dlouhodobý finanční majetek zatížený zástavním právem je k 31.12.2013 v nominální hodnotě ve výši 533 000 tis. Kč, k 31.12.2012 ve výši 2 000 tis. Kč.

6.10. ZÁSoby

V důsledku rozšíření konsolidačního celku došlo k 1.11.2013 k navýšení zásob v netto hodnotě o 1 277 077 tis. Kč.

Společnost „METALURGIA“ S.A. má zastaveny k 31.12.2013 zásoby do výše 7 000 tis. PLN (46 221 tis. Kč) u společnosti BNP PARIBAS BANK Polska S.A. v souvislosti s čerpaným úvěrem. V roce 2012 byly takto zastaveny zásoby do výše 7 000 tis. PLN (43 204 tis. Kč).

6.11. POHLEDÁVKY

6.11.1. Krátkodobé pohledávky

K 31.12.2013 jsou evidovány krátkodobé pohledávky z obchodních vztahů po lhůtě splatnosti ve výši brutto 471 874 tis. Kč (netto 339 973 tis. Kč), k 31.12.2012: brutto 500 533 tis. Kč (netto 377 161 tis. Kč).

Ostatní krátkodobé pohledávky

Krátkodobé poskytnuté zálohy představují zejména zálohy na dodávky služeb.

Stát – daňové pohledávky představují zejména pohledávku z titulu daně z přidané hodnoty a z titulu záloh na poplatky podle zákona o ochraně ovzduší.

Jiné pohledávky představují zejména pohledávku z titulu nezpochybnitelného nároku na ekologické dotace a pohledávku z titulu bankovní záruky.

Dohadné položky představují zejména dohadnou položku na očekávaná pojistná plnění.

Obvyklá doba splatnosti pohledávek je 30 dnů.

6.11.2. Pohledávky zastavené podle zástavního práva

Společnost Strojírny a stavby Třinec, a.s., má v souvislosti s úvěrem u banky Československá obchodní banka, a.s., zastaveny pohledávky v celkovém objemu 30 mil. Kč, z toho pohledávky ve výši min. 20 mil. Kč za dlužníky mimo skupinu společností TŘINECKÉ ŽELEZÁRNY, a. s., a MORAVIA STEEL a.s.

Společnost ŽDB DRÁTOVNA a.s. má k 31.12.2013 zastaveny pohledávky v celkové výši 3 565 tis. Kč na základě Smlouvy o úvěrech uzavřené s Československou obchodní bankou, a.s. K 31.12.2012 výše takto zastavených pohledávek činila 567 645 tis. Kč.

Společnost Šroubárna Kyjov, spol. s r.o. má k 31.12.2013 zastaveny pohledávky v celkové výši 91 986 tis. Kč na základě Smlouvy o úvěru uzavřené s Československou obchodní bankou, a.s. K 31.12.2012 výše takto zastavených pohledávek činila 76 901 tis. Kč.

Společnost VÚHŽ a.s. má k 31.12.2013 zastaveny pohledávky ve výši 10 328 tis. Kč. Zástava vyplývá z uzavřené Smlouvy o zřízení zástavního práva k pohledávkám u Československé obchodní banky, a.s. a zajišťuje poskytované krátkodobé úvěry. K 31.12.2012 výše takto zastavených pohledávek činila 13 352 tis. Kč.

Společnost „METALURGIA“ S.A. má k 31.12.2013 zařízeno zástavní právo k pohledávkám ve výši 3 115 102,06 PLN (20 569 tis. Kč) u banky ING Commercial Finance Polska S.A. K 31.12.2012 výše takto zastavených pohledávek činila 3 915 744,35 PLN (24 168 tis. Kč).

6.11.3. Pohledávky za podniky ve skupině

Krátkodobé pohledávky

(údaje v tis. Kč)

Název společnosti	Stav k 31.12.2013	Stav k 31.12.2012
● Z obchodních vztahů		
Doprava TŽ, a.s.	1 963	1 481
Moravia Security, a.s.	138	123
MORAVIA STEEL a.s.	2 648 031	2 137 363
TRIALFA, s.r.o.	4 412	2 675
TŘINECKÁ PROJEKCE, a.s.	332	449
Třinecké gastroslužby, s.r.o.	1 666	1 153
Sochorová válcovna TŽ, a.s.	0	388 247
Kvalifikační a personální agentura, o.p.s.	3	3
TRISIA, a.s.	8	7
VESUVIUS ČESKÁ REPUBLIKA, a.s.	5 136	4 804
Beskydská golfová, a.s.	40	36
NEOMET Sp. z o.o.	60	1
MATERIÁLOVÝ A METALUGRICKÝ VÝZKUM s.r.o.	95	119
Hanácké železářny a pérovny, a.s.	0	537
Střední odborná škola Třineckých železáren*	867	847
M Steel Projects a.s.	12	10 736
Steel Consortium Partners, a.s.	22	1
Security Morava, s.r.o.	0	8
Moravskoslezský kovošrot, a.s.	4 276	223
HRAT, s.r.o.	0	3
FINITRADING, a.s.	0	2
Moravia Steel Poland Sp. z o.o.**	0	1
DALSELV DESIGN a.s.	0	1 517
Moravia Steel Deutschland GmbH	-808	1 429
Kovárna VIVA a.s.	4	11
AHP HYDRAULIKA, a.s.	540	0
Celkem	2 666 797	2 551 776
● Pohledávky – ovládaná nebo ovládající osoba		
„NEOMET“ Sp. z o.o.	36 065	0
Celkem	36 065	0
● Krátkodobé poskytnuté zálohy		
Třinecké gastroslužby, s.r.o.	530	0
Celkem	530	0
● Jiné pohledávky		
SILESIASLAG, a.s. „v likvidaci“***	0	1 255
Celkem	0	1 255
Celkem krátkodobé pohledávky k podnikům ve skupině	2 703 392	2 553 031
Pohledávky mimo skupinu	2 245 025	1 726 290
Krátkodobé pohledávky celkem	4 948 417	4 279 321

Pozn.:

* společnost TŘINECKÉ ŽELEZÁŘNY, a. s., je zřizovatelem podle zákona č. 561/2004 Sb., školský zákon

** společnost Moravia Steel Poland Sp. z o.o. zanikla v roce 2013 formou sloučení se společností „METALURGIA „ S.A.

*** společnost SILESIASLAG, a.s. „v likvidaci“ vstoupila k 1.1.2012 do likvidace, mimořádná valná hromada společnosti dne 17.12.2012 schválila rozdělení likvidačního zůstatku společnosti a společnost zanikla výmazem z obchodního rejstříku po skončení likvidace dne 4.12.2013

Dlouhodobé pohledávky, jež mají k 31.12.2013 dobu splatnosti delší než pět let činí 201 tis. Kč, k 31.12.2012 nebyly žádné.

6.12. VLASTNÍ KAPITÁL

Zákonnému rezervnímu fondu je přidělováno 5 % ze zisku po zdanění až do doby, kdy se dosáhne zákonem požadované výše 20 % základního kapitálu ve společnostech, které mají sídlo v České republice.

Oceňovací rozdíly zahrnují zisk/ztrátu z přecenění realizovatelných cenných papírů snížený o odložený daňový závazek. Dále zahrnují vliv odložené daně z titulu oceňovacího rozdílu z přecenění majetku a závazků na reálnou hodnotu.

6.12.1. Základní kapitál

Základní kapitál společnosti je rozvržen na 8 109 863 kmenových akcií na jméno v listinné podobě plně upsaných a splacených se jmenovitou hodnotou 1 000 Kč na jednu akcii.

6.13. REZERVY

Ostatní rezervy představují zejména rezervy na likvidaci zařízení, na zaměstnanecké odměny, rezervu na ztrátu z uzavřených dlouhodobých kontraktů a rezervu na emisní povolenky.

6.14. ZÁVAZKY

6.14.1. Dlouhodobé závazky

V dlouhodobých závazcích z obchodních vztahů jsou vykazovány k 31.12.2013 především závazky z titulu pozastávek za dodavateli dle uzavřených smluv.

Dlouhodobé závazky z obchodních vztahů, které k 31.12.2013 mají dobu splatnosti delší než 5 let jsou ve výši 148 tis. Kč, k 31.12.2012 jsou ve výši 620 tis. Kč.

6.14.2. Krátkodobé závazky z obchodních vztahů

K 31.12.2013 jsou evidovány krátkodobé závazky z obchodních vztahů po lhůtě splatnosti ve výši 72 160 tis. Kč, k 31.12.2012 ve výši 41 132 tis. Kč.

Běžná lhůta splatnosti závazků činí 30 dnů.

Ostatní závazky

Výše závazků pojistného na sociální zabezpečení a příspěvku na státní politiku zaměstnanosti k 31.12.2013 činí 109 135 tis. Kč, k 31.12.2012 činila 97 569 tis. Kč, výše závazků veřejného zdravotního pojištění k 31.12.2013 činí 50 870 tis. Kč, k 31.12.2012 činila 38 137 tis. Kč. Výše závazků z penzijního připojištění k 31.12.2013 činí 4 512 tis. Kč, k 31.12.2012 činila 4 100 tis. Kč. Závazky na sociální zabezpečení a zdravotní pojištění po splatnosti nevznikly.

Stát – daňové závazky a dotace představují zejména přijaté dotace na ekologii a dále závazek z titulu daně z příjmů fyzických a právnických osob.

Dohadné položky pasivní představují zejména dohadnou položku na nevyčerpanou dovolenou a roční prémie včetně pojistného a dohadnou položku z titulu nevyfakturovaných zásob včetně služeb.

Jiné závazky představují zejména příspěvky zaměstnancům.

6.14.3. Závazky k podnikům ve skupině

Krátkodobé závazky

(údaje v tis. Kč)

Název společnosti	Stav k 31.12.2013	Stav k 31.12.2012
● Z obchodních vztahů		
Doprava TŽ, a.s.	13 478	11 863
Kvalifikační a personální agentura, o.p.s.	10	41
Hutnictví železa, a.s.	593	613
MORAVIA STEEL a.s.	2 157 622	1 807 267
Moravia Security, a.s.	7 569	5 524
Security Morava, s.r.o.	194	276
TRIALFA, s.r.o.	15 056	14 495
TRISIA, a.s.	929	534
TŘINECKÁ PROJEKCE, a.s.	8 032	3 498
Třinecké gastroslužby, s.r.o.	14 747	7 655
Sochorová válcovna TŽ, a.s.	0	12 939
VESUVIUS ČESKA REPUBLIKA, a.s.	10 945	8 692
Beskydská golfová, a.s.	3 025	2 400
MATERIÁLOVÝ A METALURGICKÝ VÝZKUM s.r.o.	1 744	320
„ZAMECZEK BŁOGOCICE“ Sp. z o.o.	111	104
Střední odborná škola Třineckých železáren*	3 073	2 694
Moravskoslezský kovošrot, a.s.	147 649	158 017
HRAT, s.r.o.	42	36
Reťaze Slovakia, s.r.o.	0	37
DALSELV DESIGN a.s.	7 612	10 091
Moravia Steel Deutschland GmbH	9	125
MORAVIA STEEL SLOVENIJA d.o.o.	0	94
M Steel Projects a.s.	40 434	0
NEOMET Sp. z o.o.	20 724	0
Celkem	2 453 598	2 047 315
● Krátkodobé přijaté zálohy		
M Steel Projects a.s.	398	62 244
Celkem	398	62 244
Celkem krátkodobé závazky k podnikům ve skupině	2 453 996	2 109 559
Závazky mimo skupinu	3 283 307	2 794 705
Krátkodobé závazky celkem	5 737 303	4 904 264

Pozn.: * společnost TŘINECKÉ ŽELEZÁRNY, a. s., je zřizovatelem podle zákona č. 561/2004 Sb., školský zákon

Dlouhodobé závazky

(údaje v tis. Kč)

Název společnosti	Stav k 31.12.2013	Stav k 31.12.2012
Dlouhodobé závazky		
● Z obchodních vztahů		
DALSELV DESIGN a.s.	0	2 469
Moravia Security, a.s.	11	0
Celkem dlouhodobé závazky k podnikům ve skupině	11	2 469
Závazky mimo skupinu	1 320 411	930 231
Dlouhodobé závazky celkem	1 320 422	932 700

V dlouhodobých závazcích mimo skupinu je vykázován k 31.12.2013 zejména odložený daňový závazek ve výši 1 285 380 tis. Kč, k 31.12.2012 ve výši 907 912 tis. Kč.

6.15. ODLOŽENÝ DAŇOVÝ ZÁVAZEK A ODLOŽENÁ DAŇOVÁ POHLEDÁVKA

6.15.1. Odložený daňový závazek

Pro výpočet odloženého daňového závazku byla použita sazba daně pro období, kdy se předpokládá, že bude daňový závazek uplatněn.

(údaje v tis. Kč)

Titul	Sazba daně (v %)	Stav k 31.12.2013	Stav k 31.12.2012
Rozdíl mezi daňovou a účetní zůstatkovou hodnotou dlouhodobého majetku	19	-7 968 761	-6 943 374
Rozdíl mezi daňovou a účetní zůstatkovou hodnotou dlouhodobého majetku	10	-146 325	-138 960
Přecenění realizovatelných cenných papírů	19	54	20
Přecenění realizovatelných cenných papírů	10	0	217
Přecenění majetku na reálnou hodnotu účtované oproti vlastnímu kapitálu	19	-212 493	-245 861
Přecenění majetku na reálnou hodnotu účtované oproti konsolidačnímu rozdílu	10	-44 829	-46 876
Přecenění majetku na reálnou hodnotu účtované oproti konsolidačnímu rozdílu	19	-76 092	-83 557
Účetní rezervy	19	341 039	153 386
Účetní rezervy	10	0	26 450
Opravné položky	19	617 275	570 791
Opravné položky	10	8 194	6 593
Nezaplacené úroky z prodlení	19	0	-37
Náklady daňově uplatnitelné v dalších letech	19	122 857	101 814
Náklady daňově uplatnitelné v dalších letech	10	2 091	0
Uplatnitelná daňová ztráta	19	175 523	1 428 591
Nerealizované zisky z prodeje zásob ve skupině	19	42 720	7 023
Nerealizované zisky z prodeje DHM ve skupině	19	302 856	313 025
Ostatní	10	-28 397	0
Celkem základ daně		-6 864 288	-4 850 755
Odložený daňový závazek		-1 285 380	-907 912

(údaje v tis. Kč)

Analýza změny zůstatku		
1.1.2012		-614 067
Nová akvizice		-56 822
Běžné změny účtované proti výkazu zisku a ztráty		-227 243
Běžné změny účtované proti vlastnímu kapitálu		10 655
Účtování proti kladnému konsolidačnímu rozdílu		-20 435
31.12.2012		-907 912
Nová akvizice		-98 236
Běžné změny účtované proti výkazu zisku a ztráty		-285 793
Běžné změny účtované proti vlastnímu kapitálu		175
Účtování proti kladnému konsolidačnímu rozdílu		6 385
Ostatní		1
31.12.2013		-1 285 380

6.15.2. Odložená daňová pohledávka

(údaje v tis. Kč)

	Sazba daně (v %)	Stav k 31.12.2013	Stav k 31.12.2012
Účetní rezervy	19	10 310	5 022
Náklady daňově uplatnitelné v dalších letech	19	0	2 139
Opravné položky	19	0	3 629
Celkem základ daně		10 310	10 790
Odložená daňová pohledávka		1 959	2 050

(údaje v tis. Kč)

Analýza změny zůstatku		
1.1.2012		2 288
Běžné změny účtované proti výkazu zisku a ztráty		-339
Běžné změny účtované proti vlastnímu kapitálu		101
31.12.2012		2 050
Běžné změny účtované proti výkazu zisku a ztráty		-219
Běžné změny účtované proti vlastnímu kapitálu		128
31.12.2013		1 959

6.16. BANKOVNÍ ÚVĚRY

Dlouhodobé bankovní úvěry

(údaje v tis. Kč)

Typ úvěru	Měna	Zůstatek k 31.12.2013	Zůstatek k 31.12.2012	Úroková sazba %	Forma zajištění k 31.12.2013
Investiční úvěr	Kč	431 560	684 200	3M PRIBOR + 1,6/ FIXNÍ 2,46	Nemov. a mov. maj., cenné papíry, směnka vlastní
Investiční úvěr	EUR	0	10 292	6M EURIBOR + 0,6	Garanční pojišťovna Hermes
Investiční úvěr	Kč	500 000	700 000	3M PRIBOR + 1,5 (marže dle Senior Debt/ EBITDA)	Movité a nemov. maj. KB12, pohl. z pojištění, směnka vlastní
Investiční úvěr	Kč/EUR	0	91 560	3M PRIBOR/ EURIBOR + 0,99	Mov. majetek VH, pohl. z pojištění, blankosměnka vlastní
Investiční úvěr	Kč	240 000	0	3M PRIBOR + 1,4	Cenné papíry, směnka vlastní
Investiční úvěr	EUR	197 222	0	6M EURIBOR + 1,3	Garanční pojišťovna ODL
Investiční úvěr	Kč	947 368	0	3M PRIBOR + 1,4	Nemov. a mov. maj., cenné papíry, směnka vlastní
Investiční úvěr	EUR	2 057	9 428	1M EURIBOR + 1,3	Linka KEH8, KER8
Termínovaný úvěr	Kč	155 686	212 299	3M PRIBOR + 1,6 p.a.	Pohledávky, zástavní právo k nemovit. vč. jejich součástí a příslušenství
Investiční úvěr	EUR	8 781	11 165	1M EURIBOR + 1,15	Zástava nemovitostí
Investiční úvěr	EUR	8 711	0	1M EURIBOR + 1,61	Zástava nemovitostí
Investiční úvěr	Kč	150 000	0	PRIBOR + 1,5	Biancosměnka, zástava mov. věcí
Investiční úvěr	Kč	9 375	0	1M PRIBOR + 1,6	Zást. nemov., zást. mov. věcí, zást. k pohled. z pojištění nem. a mov. věcí, zást. obch. pohled.
Investiční úvěr	EUR	9 569	0	1M EURIBOR + 0,85	Zást. nemov., zást. mov. věcí, zást. k pohled. z pojišt. nem. a mov. věcí
Investiční úvěr	Kč	10 000	0	3,90	Zást. nemov., zást. mov. věcí, zást. k pohled. z pojišt. nem. a mov. věcí
Investiční úvěr	EUR	10 970	0	3M EURIBOR + 1,3	Stroj KPH 600, měř. systém KLM
Investiční úvěr	EUR	16 510	0	3M EURIBOR + 1,3	
Celkem		2 697 809	1 718 944		

Krátkodobé bankovní úvěry

(údaje v tis. Kč)

Typ úvěru	Měna	Zůstatek k 31.12.2013	Zůstatek k 31.12.2012	Úroková sazba %	Forma zajištění k 31.12.2013
Investiční úvěr	Kč	0	11 111	FIXNÍ 4,65	Nemov. a mov. maj., ruč. prohl. MS, blankosm.
Investiční úvěr	EUR	11 228	53 073	6M EURIBOR + 0,6	Garanční pojišťovna Hermes
Kontokorent	Kč	174 686	176 412	O/N PRIBOR + 0,9	Bianco směnka vlastní
Kontokorent	Kč	221 051	93 732	1D PRIBOR + 0,95	Bianco směnka vlastní
Investiční úvěr	Kč	200 000	200 000	3M PRIBOR + 1,5 (marže dle Senior Debt/ EBITDA)	Movitý a nemov.maj.KB12, pohl. z pojištění, směnka vlastní
Kontokorent	Kč	17 664	44 847	1T PRIBOR +1,00	Bianco směnka vlastní
Kontokorent	Kč	33 159	60 632	1T PRIBOR + 0,75	Bianco směnka vlastní
Investiční úvěr	Kč	252 640	252 640	3M PRIBOR + 1,6/ FIXNÍ 2,46	Nemov. a mov. maj., cenné papíry, směnka vlastní
Investiční úvěr	EUR/Kč	0	20 523	6,74 3M PRIBOR + 2,5	Prohlášení mateřské společnosti, zástava majetku, blankosměnky
Investiční úvěr	EUR	0	628	3M EURIBOR + 1,6	Ohýbací stroj KBA 601
Investiční úvěr	EUR	8 227	7 543	1M EURIBOR + 1,3	Linka KEH8, KER8
Investiční úvěr	EUR	6 582	0	3M EURIBOR + 1,3	Stroj KPH 600, měř. systém KLM
Investiční úvěr	EUR	5 430	0	3M EURIBOR + 1,3	
Investiční úvěr	Kč	0	5 000	3M PRIBOR +0,79	Bez zajištění
Investiční úvěr	EUR	0	7 278	6M EURIBOR + 1,3	Pohledávky, lis Sakamura
Kontokorent	Kč	0	5 296	O/N PRIBOR + 0,9	Pohledávky, nemovitosti
Investiční úvěr	Kč/EUR	96 879	73 248	3M PRIBOR/ EURIBOR + 0,99	Mov. majetek, pohl. z pojištění, blankosměnka vlastní
Investiční úvěr	PLN	52 009	34 336	WIBOR + marže 1,45	Zástavní právo
Investiční úvěr	PLN	30 149	14 928	WIBOR + marže 1,5	Zástavní právo
Investiční úvěr	EUR	3 399	3 115	1M EURIBOR+1,15	Zástava nemovitostí
Termínovaný úvěr	Kč	56 613	56 613	3M PRIBOR + 1,6	Pohledávky, zástavní právo k nemovitostem vč. jejich součástí a příslušenství
Revolvingový úvěr	Kč	420 000	390 000	PRIBOR + 1,1	Pohledávky, zástavní právo k nemovitostem vč. jejich součástí a příslušenství
Kontokorent	Kč	150 586	0	O/N PRIBOR + 1,0	Bianco směnka vlastní
Investiční úvěr	EUR	30 299	0	6M EURIBOR + 1,3	Garanční pojišťovna ODL
Investiční úvěr	Kč	60 000	0	3M PRIBOR + 1,4	Cenné papíry, směnka vlastní
Investiční úvěr	Kč	252 632	0	3M PRIBOR + 1,4	Nemov. a mov. maj., cenné papíry, pohl. z pojištění, směnka vlastní
Investiční úvěr	EUR	2 904	0	1M EURIBOR + 1,61	Zástava nemovitostí
Revolvingový úvěr	Kč	20 000	0	1M PRIBOR + 0,9	Zást. nemov., mov. věcí, zást. k pohled. z poj. nem. a mov. věcí
Investiční úvěr	Kč	4 688	0	1M PRIBOR + 1,6	Zást. nemov., zás.mov.věcí, zást. k pohled. z pojišt. nem. a mov. věcí, zást. obch. pohledávek
Investiční úvěr	EUR	2 824	0	1M EURIBOR + 0,85	Zást. nemov., zást. mov. věcí, zást. k pohled. z pojišt. nem. a mov. věcí
Investiční úvěr	Kč	4 000	0	3,90	Zást. nemov., zást. mov. věcí, zást. k pohled. z pojišt. nem. a mov. věcí
Celkem		2 117 649	1 510 955		

Splátky dlouhodobých bankovních úvěrů nad 5 let činí 76 024 tis. Kč.

6.17. ZÁVAZKY NEUVEDENÉ V ÚČETNICTVÍ A SOUDNÍ SPORY

TŘINECKÉ ŽELEZÁRNY, a. s.

Poskytnuté záruky

31.12.2013

Typ závazku	Celková výše	Stav k 31.12.2013
Záruky		
- jiným subjektům	576 tis. USD	11 465 tis. Kč
	2 239 tis. EUR	61 404 tis. Kč
	4 000 tis. Kč	4 000 tis. Kč

31.12.2012

Typ závazku	Celková výše	Stav k 31.12.2012
Záruky		
- jiným subjektům	576 tis. USD	10 981 tis. Kč
	2 138 tis. EUR	53 774 tis. Kč
	5 000 tis. Kč	5 000 tis. Kč

Soudní spory

Žaloba občanského sdružení EcoNet CENTRUM proti společnosti o zaplacení údajně nevyplacené dividendy za rok 2006 ve výši 180 000 tis. Kč s příslušenstvím. Krajský soud v Hradci Králové svým usnesením vyslovil ve výše uvedené věci svou místní nepřislusnost s tím, že věc bude postoupena Krajskému soudu v Ostravě. Žalobce proti tomuto usnesení podal odvolání. Vrchní soud v Praze toto odvolání žalobce odmítl. Věc byla postoupena Krajskému soudu v Ostravě jako soudu místně příslušnému. Krajský soud v Ostravě svým usnesením žalobu odmítl. Žalobce proti tomuto usnesení podal odvolání, kterému Krajský soud svým usnesením vyhověl; řízení v této věci pokračuje, jednání doposud nebylo nařízeno. Společnost považuje předmětnou žalobu za zcela nedůvodnou.

Společnost byla kontaktována žalobcem s návrhem na ukončení sporu. Společnost bude na základě tohoto návrhu jednat s žalobcem o ukončení sporu.

Návrh akcionáře Marka Veselého na vyslovení neplatnosti usnesení řádné valné hromady společnosti TŘINECKÉ ŽELEZÁRNY, a. s., konané dne 30.6.2010, Krajský soud v Ostravě svým usnesením č.j. 29 Cm 142/2010-99 ze dne 25.08.2011 zamítl jako nedůvodný. Navrhovatel proti tomuto usnesení podal odvolání. Vrchní soud v Olomouci svým usnesením č.j. 8 Cmo 64/2012-169 ze dne 03.04.2012 potvrdil usnesení Krajského soudu v Ostravě o zamítnutí návrhu. Navrhovatel proti tomuto usnesení Vrchního soudu v Olomouci jako mimořádný opravný prostředek podal dovolání, odeslané Krajskému soudu v Ostravě dne 16.07.2012. Podle informačního systému e.justice toto dovolání bylo Nejvyššímu soudu prostřednictvím Krajského soudu v Ostravě doručeno dne 24.10.2012, vedeno je pod č.j. 29 Cdo 3284/2012 a jednání v této věci zatím nebylo nařízeno. Společnost považuje předmětný návrh za zcela nedůvodný.

Žaloba občanského sdružení ADMINISTRATIVNÍ CENTRUM TSP o vyslovení neplatnosti dražby listinných akcií emitenta TŘINECKÉ ŽELEZÁRNY, a. s. Městský soud v Brně svým rozsudkem tuto žalobu zamítl z důvodu, že žaloba byla podána po uplynutí zákonné lhůty. Žalobce proti tomuto rozsudku podal odvolání. Městský soud v Brně postoupil věc k rozhodnutí o odvolání žalobce Krajskému soudu v Brně. Krajský soud v Brně svým usnesením ze dne 3.9.2013 potvrdil rozsudek Městského soudu v Brně o zamítnutí žaloby. Společnost považuje předmětnou žalobu za zcela nedůvodnou.

Žaloba občanského sdružení ADMINISTRATIVNÍ CENTRUM TSP o výplatu části výtěžku dražby listinných akcií emitenta TŘINECKÉ ŽELEZÁRNY, a. s., konané dne 17.12.2009, ve výši 9 005 tis. Kč s příslušenstvím. Řízení v této věci bylo zahájeno u Krajského soudu v Ostravě podáním žaloby proti společnosti dne 14.12.2012. Společnost doposud soudem v této věci nebyla předvolána ani vyzvána k jakémukoliv procesnímu úkonu. Rozhodnutí o žalobě je závislé na posouzení platnosti smluv žalobce s dřívějšími akcionáři společnosti, na jejichž základě žalobce tvrdí svou pohledávku. Společnost se domnívá, že tyto smlouvy jsou zřejmě neplatné, avšak nevyklučuje, že soud dospěje k opačnému názoru a žaloba bude úspěšná. Podstatou sporu není určení výše závazku společnosti zaplatit částku 9 005 tis. Kč, nýbrž určení, zda věřitelem tohoto závazku je žalobce; jinak jsou věřiteli tohoto závazku dřívější akcionáři společnosti. Společnost kontaktovala žalobce s cílem vyvolat jednání o smírném řešení sporu a nyní je v kontaktu s právním zástupcem žalobce.

Návrh Ing. Aleše Hodiny a Ing. Bohumila Hály na vyslovení neplatnosti usnesení mimořádné valné hromady společnosti konané dne 31.07.2013. Řízení bylo u Krajského soudu v Ostravě zahájeno podáním tohoto návrhu dne 01.11.2013. Společnost považuje předmětný návrh za zcela nedůvodný.

Ke Krajskému soudu v Ostravě byly podány žádosti některých dřívějších akcionářů společnosti o přezkoumání přiměřenosti proti-plnění, které náleží dřívějším akcionářům společnosti, dle rozhodnutí mimořádné valné hromady společnosti, konané dne 31.7.2013, o přechodu akcií společnosti ve vlastnictví ostatních akcionářů na společnost MORAVIA STEEL a.s. jako hlavního akcionáře. Společnost byla v těchto žádostech označena jako další účastník řízení. Společnosti je známo, že v této věci byly ke Krajskému soudu v Ostravě podány žádosti Jaroslava Licehamra (žádost podána dne 22.08.2013), Petra Sudy, Ing. Petra Kořenka, a Radka Gabriela (žádost podána dne 12.09.2013), Ing. Břetislava Vaňka a Ing. Michala Utíkala (žádost podána dne 16.09.2013), Silvie Košíkové (žádost podána dne 30.08.2013), Ing. Zbyňka Drbohlava (žádost podána dne 12.09.2013), žádost Petra Červenky, Ing. Stanislava Hyvnara, Zbyňka Kasala, Ing. Lubora Veselého a Marka Veselého (žádost podána dne 20.09.2013), Jiřího Kupky, žádost společnosti GIRAS, s.r.o., (žádost podána dne 12.09.2013), Ing. Jiřího Lengála, žádost Viléma Franty (žádost podána dne 18.09.2013), Ing. Maxima Chadzitaskose (žádost podána dne 18.09.2013), Jana Lufta (žádost podána dne 20.09.2013), Ing. Jan Čopíka, Ivany Tomanové, žádost Ing. Aleš Hodiny a Bohu-

mila Hály (žádost podána dne 19.09.2013), hromadná žádost celkem 51 osob (žádost podána dne 16.9.2013) a žádost OSMA - ČR - OJ036, IČO: 01188810, se sídlem Chomutov, SNP 3676 (žádost podána dne 6.9.2013 k Okresnímu soudu v Liberci; rozhodnutím tohoto soudu ze dne 28.2.2014 předloženo Vrchnímu soudu v Praze k rozhodnutí o postoupení věci Krajskému soudu v Ostravě).

Společnost nevyklučuje, že v této věci byly podány také žádosti dalších dřívějších akcionářů společnosti.

Ekologické závazky

Společnost má vypracovaný tzv. ekologický audit, který vykazuje závazky společnosti z hlediska ochrany životního prostředí. Na základě tohoto auditu uzavřela společnost smlouvu s Fondem národního majetku České republiky o úhradě nákladů vynaložených na vypořádání ekologických závazků vzniklých před privatizací do výše 514 mil. Kč.

K 31.12.2013 společnost vyčerpala prostředky ve výši 489 345 tis. Kč, k 31.12.2012 ve výši 467 063 tis. Kč.

Podle dodatku k této smlouvě, který společnost uzavřela dne 3.11.2008 s Českou republikou - Ministerstvem financí, činí garance Ministerstva financí nejvýše 843,6 mil. Kč. Tato garance pokrývá ekologické závazky společnosti a z tohoto důvodu netvoří rezervu na ekologické zátěže.

ENERGETIKA TŘINEC, a.s.

Jištění za závazky

(údaje v tis. Kč)

Typ závazku	Stav k 31.12.2013	Stav k 31.12.2012
Bianco směnky – jištění vlastních kontokorentních úvěrů	200 000	150 000
Bianco směnka – jištění vlastních dlouhodobých úvěrů	150 000	–
Celkem	350 000	150 000

VÚHŽ a.s.

Poskytnuté záruky

U Citibank Europe plc, má společnost VÚHŽ, a.s. uzavřenou smlouvu o poskytování bankovních záruk s maximálním rámcem ve výši 30 000 tis. Kč, která je zajištěna blankosměnkou a zástavou nemovitostí. K 31.12.2013 činí výše poskytnutých záruk 3 906 tis. Kč. Jedná se o bankovní záruku odběratelům společnosti po dobu záruční doby dodávaných hladinoměřů.

ŽDB DRÁTOVNA a.s.

Ekologické závazky

Společnost ŽDB nemá uzavřenou tzv. ekologickou smlouvu s ministerstvem financí (resp. bývalým Fondem národního majetku) na odstraňování starých ekologických zátěží.

Z podmínek Integrovaných povolení pro Mořírny, zinkovací a patentozinkovací linky vyplývá pro provozovatele zařízení povinnost sanace horninového prostředí pro případy trvalého ukončení provozu zařízení nebo dílčích technologických jednotek, kde provozovatel zajistí jejich bezpečné odstranění podle zásad souhrnného plánu sanace a rekultivace a navazujících prováděcích projektů a v souladu s platnými právními předpisy.

Z podmínek Integrovaných povolení pro Patentopomosazovací termodifuzní linku vyplývá pro provozovatele zařízení tři měsíce před ukončením provozu zařízení nebo dílčích technologických jednotek předložit krajskému úřadu „Plán postupu ukončení provozu“. V případě ukončení činnosti zařízení z důvodu neopravitelné havárie a jiné nepředvídatelné události vyplývá pro provozovatele zařízení povinnost předložit plán opatření krajskému úřadu do 30 dnů po havárii nebo jiné nepředvídatelné události.

Momentálně neexistuje žádné úřední rozhodnutí, které by ukládalo realizovat nějaké sanace kontaminovaného horninového prostředí v areálu společnosti ŽDB.

Rovněž společnost ŽDB neplánuje žádné ukončení provozu zařízení nebo dílčích technologických jednotek, které sanaci a dekontaminaci horninového prostředí podmiňují.

7. DOPLŇUJÍCÍ INFORMACE KE KONSOLIDOVANÉMU VÝKAZU ZISKU A ZTRÁTY

7.1. VÝNOSY Z HLAVNÍCH ČINNOSTÍ A PRODANÉ ZBOŽÍ

7.1.1. Výnosy z hlavních činností a prodané zboží konsolidačního celku za rok 2013

(údaje v tis. Kč)

Činnosti	Tuzemsko	Zahraničí	Celkem
Hutní výroba	36 092 486	5 027 606	41 120 092
Ostatní výroba	1 602 415	1 465 687	3 068 102
Prodej zboží	397 748	88 293	486 041
Služby	613 524	66 020	679 544
Změna stavu zásob	57 444	2 188	59 632
Aktivace	790 321	349	790 670
Celkem	39 553 938	6 650 143	46 204 081

7.1.2. Výnosy z hlavních činností a prodané zboží konsolidačního celku za rok 2012

(údaje v tis. Kč)

Činnosti	Tuzemsko	Zahraničí	Celkem
Hutní výroba	35 467 866	2 394 514	37 862 380
Ostatní výroba	2 156 795	1 883 757	4 040 552
Prodej zboží	337 461	431 477	768 938
Služby	507 686	59 857	567 543
Změna stavu zásob	-205 052	15 897	-189 155
Aktivace	898 476	5 642	904 118
Celkem	39 163 232	4 791 144	43 954 376

7.2. DOTACE

V roce 2013 čerpala společnost TŘINECKÉ ŽELEZÁRNY, a. s. veřejnou podporu na projekt „Program vzdělávání pro zaměstnance členů ODVĚTVOVÉHO SVAZU HUTNICTVÍ ŽELEZA“ ve výši 52 tis. Kč, v roce 2012 ve výši 828 tis. Kč.

V roce 2013 čerpala společnost TŘINECKÉ ŽELEZÁRNY, a. s. dotaci na pořízení ekologických investic ve výši 142 747 tis. Kč.

V roce 2013 obdržela společnost VÚHŽ a.s. provozní dotace ve výši 5 651 tis. Kč, z toho 650 tis. Kč předala spolupříjemcům. Jednalo se o dotace na vzdělávání, výzkum a vývoj. Za rok 2012 ostatní dotace na provozní účely ve výši 7 215 tis. Kč zahrnovaly dotace na vzdělávání, výzkum a vývoj.

V roce 2013 čerpala společnost VÚHŽ a.s. investiční dotaci na pořízení povlakovací jednotky metodou PVD ve výši 12 832 tis. Kč, v roce 2012 ve výši 17 166 tis. Kč.

Ostatní dotace na provozní účely u společnosti Šroubárna Kyjov, spol. s r. o. ve výši 2 900 tis. Kč za rok 2013 zahrnují dotace na operační program v rámci projektu „Zvyšování profesních znalostí k lepšímu prosazení Šroubárny Kyjov na trhu“.

V červnu 2012 obdržela společnost Šroubárna Kyjov, spol. s r.o., dotaci na investici „Snížení energetické náročnosti výrobních hal“ ve výši 4 909 tis. Kč. Následně obdržela společnost Šroubárna Kyjov, spol. s r.o., na tuto investici další dotaci ve výši 4 397 tis. Kč.

Společnost ENERGETIKA TŘINEC, a.s. obdržela v roce 2013 dotaci na investici v oblasti ekologie ve výši 108 978 tis. Kč.

Společnost Slévárny Třinec, a.s. obdržela v roce 2013 dotaci na investici ve výši 10 775 tis. Kč.

Ostatní dotace na provozní účely ve výši 16 051 tis. Kč, čerpané za rok 2013 (20 328 tis. Kč v roce 2012), zahrnují dotace na výzkumné účely, vzdělávání a dotace od úřadu práce.

7.3. OSTATNÍ NÁKLADY A VÝNOSY

Náklady na poradenskou, konzultační a auditní činnost k 31.12.2013 činí 46 093 tis. Kč, k 31.12.2012 činily 41 846 tis. Kč.

V ostatních provozních výnosech je vykazováno k 31.12.2013 zejména zúčtování dotace k povolenkám včetně výnosů za prodej povolenek ve výši 515 144 tis. Kč, k 31.12.2012 toto činilo 1 033 637 tis. Kč.

Ostatní finanční výnosy k 31.12.2013 tvoří především kurzové zisky ve výši 229 854 tis. Kč, k 31.12.2012 tyto činily 216 347 tis. Kč.

V ostatních provozních nákladech k 31.12.2013 je vykazována především spotřeba povolenek včetně hodnoty nákladů na prodej povolenek ve výši 515 470 tis. Kč, k 31.12.2012 tato činila 1 033 858 tis. Kč.

Ostatní finanční náklady k 31.12.2013 tvoří zejména kurzové ztráty ve výši 144 751 tis. Kč, k 31.12.2012 tyto činily 202 218 tis. Kč.

7.4. CELKOVÉ VÝDAJE VYNALOŽENÉ NA VÝZKUM A VÝVOJ

(údaje v tis. Kč)

	31.12.2013	31.12.2012
Výdaje na výzkum a vývoj (snížené o dotace)	58 363	47 905

7.5. TRANSAKCE SE SPŘÍZNĚNÝMI OSOBAMI

7.5.1. Výnosy realizované se spřízněnými subjekty

Vztah k příslušné společnosti je uveden z pohledu společnosti TŘINECKÉ ŽELEZÁRNY, a. s.

2013

(údaje v tis. Kč)

Společnost	Vztah ke společnosti	Zboží	Výrobky	Služby	Ost. výnosy	Fin. výnosy	Celkem
Reťaze Slovakia s.r.o.	Ovládaná společnost	0	15 914	9	0	1 668	17 591
Doprava TŽ, a.s.	Ovládaná společnost	104	24 928	4 280	44	0	29 356
TRIALFA, s.r.o.	Ovládaná společnost	0	27 094	4 384	1 089	0	32 567
TŘINECKÁ PROJEKCE, a.s.	Spol. pod podstat.vliv.	0	494	928	42	0	1 464
Třinecké gastroslužby, s.r.o.	Ovládaná společnost	2	3 292	9 329	793	0	13 416
Steel Consortium Partners, a.s.	Ovládaná společnost	0	0	69	0	0	69
Kvalif. a pers. agentura, o.p.s.	Spol. pod podstat.vliv.	0	0	322	0	0	322
TRISIA, a.s.	Ovládaná společnost	0	0	103	19	0	122
VESUVIUS ČESKÁ REPUBLIKA, a.s.	Spol. pod podstat.vliv.	0	9 504	21 885	197	0	31 586
Moravia Security, a.s.	Ovládaná společnost	0	213	1 347	13	0	1 573
Střední odborná škola Třineckých železáren*	Ovládaná společnost	0	2 515	1 902	73	0	4 490
MATERIÁLOVÝ A METALURGICKÝ VÝZKUM s.r.o.	Ovládaná společnost	0	59	575	1	0	635
HRAT, s.r.o.	Spol. pod podstat.vliv.	0	0	4	0	0	4
MORAVIA STEEL a.s.	Ovládající společnost	661	31 449 163	168 930	3 189	185	31 622 128
Moravia Steel Deutschland GmbH	Sesterská společnost	0	312 690	0	0	0	312 690
Beskydská golfová, a.s.	Sesterská společnost	0	103	641	0	0	744
Moravskoslezský kovošrot, a.s.	Sesterská společnost	0	0	1 283	19 919	0	21 202
Kovárna VIVA a.s.	Sesterská společnost	0	0	8	0	0	8
M Steel Projects a.s.	Sesterská společnost	387 558	14 879	78	0	0	402 515
NEOMET Sp. z o.o.	Sesterská společnost	0	0	99	99	61	259
AHP HYDRAULIKA, a.s.	Sesterská společnost	0	1 040	0	0	0	1 040
Sochorová válcovna TŽ, a.s.**	Ovládaná společnost	35	3 513 986	7 684	0	0	3 521 705
Hanácké železářny a pérovny, a.s.***	Ovládaná společnost	0	57	11 571	0	0	11 628
Celkem		388 360	35 375 931	235 431	25 478	1 914	36 027 114

Pozn.:

* společnost TŘINECKÉ ŽELEZÁRNY, a. s., je zřizovatelem podle zákona č. 561/2004 Sb., školský zákon

** výnosy realizované za období 1.1.2013 - 31.10.2013

*** výnosy realizované v období 1.1.2013 - 31.10.2013

2012

(údaje v tis. Kč)

Společnost	Vztah ke společnosti	Zboží	Výrobky	Služby	Ost. výnosy	Fin. výnosy	Celkem
Doprava TŽ, a.s.	Ovládaná společnost	64	29 788	4 224	44	0	34 120
Kvalif. a pers. agentura, o.p.s.	Spol. pod podstat.vliv.	0	0	253	0	0	253
MORAVIA STEEL a.s.	Ovládající společnost	635	31 119 614	167 609	2 267	0	31 290 125
Reťaze Slovakia s.r.o.	Ovládaná společnost	0	18 587	30	0	0	18 617
TRIALFA, s.r.o.	Ovládaná společnost	1	33 203	4 484	2 256	0	39 944
TRISIA, a.s.	Ovládaná společnost	0	0	103	0	0	103
TŘINECKÁ PROJEKCE, a.s.	Spol. pod podstat.vliv.	0	509	911	4	0	1 424
Třinecké gastroslužby, s.r.o.	Ovládaná společnost	7	2 853	4 554	560	0	7 974
VESUVIUS ČESKÁ REPUBLIKA, a.s.	Spol. pod podstat.vliv.	0	8 686	25 521	184	0	34 391
Sochorová válcovna TŽ, a.s.	Ovládaná společnost	5 104	4 431 226	50 110	368	0	4 486 808
Moravia Steel Deutschland GmbH	Sesterská společnost	0	8 100	0	0	0	8 100
Beskydská golfová, a.s.	Sesterská společnost	0	0	540	0	0	540
SILESIAFLAG, a.s.	Ovládaná společnost	0	0	21	0	0	21
Steel Consortium Partners, a.s.	Ovládaná společnost	0	0	67	0	0	67
Moravia Security, a.s.	Ovládaná společnost	0	195	1 294	36	0	1 525
MATERIÁLOVÝ A METALURGICKÝ VÝZKUM s.r.o.	Ovládaná společnost	0	0	2 613	370	0	2 983
„ZAMECZEK BŁOGOCICE“ Sp. z o.o.	Ovládaná společnost	0	0	221	0	0	221
Hanácké železářny a pérovny, a.s.	Sesterská společnost	0	46	3 455	0	0	3 501
Moravskoslezský kovošrot, a.s.	Sesterská společnost	0	0	1 607	6 076	0	7 683
Střední odborná škola Třineckých železáren*	Ovládaná společnost	2	2 311	5 891	46	0	8 250
Kovárna VIVA a.s.	Sesterská společnost	0	0	12	0	0	12
M Steel Projects a.s.	Sesterská společnost	314 210	11 138	111	0	0	325 459
HRAT, s.r.o.	Spol. pod podstat.vliv.	0	0	23	0	0	23
FINITRADING, a.s.	Ovládající společnost	0	0	9	10	0	19
Neomet Sp. z o.o.	Ovládaná společnost	0	0	6	0	0	6
Moravia Steel Poland Sp. z o.o.	Ovládaná společnost	0	0	7	0	0	7
Security Morava, s.r.o.	Ovládaná společnost	0	0	47	0	0	47
MORAVIA STEEL SLOVENIJA d.o.o.	Sesterská společnost	0	4 758	0	0	0	4 758
SV servisní, s.r.o.	Sesterská společnost	0	0	124	0	0	124
DALSELV DESIGN a.s.	Ovládaná společnost	0	0	11	0	0	11
Celkem	Ovládaná společnost	320 023	35 671 014	273 858	12 221	0	36 277 116

Pozn.: * společnost TŘINECKÉ ŽELEZÁŘNY, a. s., je zřizovatelem podle zákona č. 561/2004 Sb., školský zákon

7.5.2. Nákupy realizované se spřízněnými subjekty

Vztah k příslušné společnosti je uveden z pohledu společnosti TŘINECKÉ ŽELEZÁRNY, a. s.

2013

(údaje v tis. Kč)

Subjekt	Druh subjektu	Dl. majetek	Zásoby	Služby	Ost. náklady	Mim. náklady	Celkem
Reťaze Slovakia, s.r.o.	Ovládaná společnost	0	430	650	0	0	1 080
Doprava TŽ, a.s.	Ovládaná společnost	0	30 904	68 032	0	0	98 936
TRIALFA, s.r.o.	Ovládaná společnost	0	7 912	20 525	53 316	0	81 753
TŘINECKÁ PROJEKCE, a.s.	Spol. pod podstat.vliv.	35 449	0	6 280	192	0	41 921
Třinecké gastroslužby, s.r.o.	Ovládaná společnost	0	16 758	9 675	85 001	0	111 434
Kvalifikační a personální agentura, o.p.s.	Spol. pod podstat.vliv.	0	0	177	0	0	177
Hutnictví železa, a.s.	Ovládaná společnost	0	0	5 725	110	0	5 835
TRISIA, a.s.	Ovládaná společnost	0	0	10 107	130	0	10 237
VESUVIUS ČESKÁ REPUBLIKA, a.s.	Spol. pod podstat.vliv.	0	175	81 530	0	0	81 705
Moravia Security, a.s.	Ovládaná společnost	770	100	57 203	0	0	58 073
Střední odborná škola Třineckých železáren*	Ovládaná společnost	0	284	11 304	542	0	12 130
MATERIÁLOVÝ A METALURGICKÝ VÝZKUM s.r.o.	Ovládaná společnost	0	134	8 938	0	0	9 072
„ZAMECZEK BŁOGOCICE“ Sp. z o.o.	Ovládaná společnost	0	0	1 138	0	0	1 138
HRAT, s.r.o.	Spol. pod podstat.vliv.	80	0	120	0	0	200
DALSELV DESIGN a.s.	Sesterská společnost	7 080	51	8 289	0	0	15 420
Security Morava, s.r.o.	Ovládaná společnost	0	0	320	0	0	320
MORAVIA STEEL a.s.	Ovládající společnost	2 696 540	23 268 303	364 874	33 385	0	26 363 102
MORAVIA STEEL ITALIA s.r.l.	Sesterská společnost	0	0	111	0	0	111
MORAVIA STEEL SLOVENIJA d.o.o.	Sesterská společnost	0	0	337	0	0	337
Moravia Steel Deutschland GmbH	Sesterská společnost	0	0	0	7	0	7
MORAVIA STEEL UK LIMITED	Sesterská společnost	0	0	67	0	0	67
Beskydská golfová, a.s.	Sesterská společnost	0	0	5 374	0	0	5 374
Moravskoslezský kovošrot	Sesterská společnost	0	1 178 495	0	0	0	1 178 495
Kovárna VIVA a.s.	Sesterská společnost	0	604	0	0	0	604
NEOMET Sp. z o.o.	Sesterská společnost	0	468 804	0	0	0	468 804
AHP HYDRAULIKA, a.s.	Sesterská společnost	0	0	2 157	0	0	2 157
Sochorová válcovna TŽ, a.s.**	Ovládaná společnost	0	89 139	33 551	0	0	122 690
Hanácké železářny a pérovny, a.s.***	Ovládaná společnost	0	64	0	0	0	64
Celkem		2 739 919	25 062 157	696 484	172 683	0	28 671 243

Pozn.:

* společnost TŘINECKÉ ŽELEZÁRNY, a. s., je zřizovatelem podle zákona č. 561/2004 Sb., školský zákon

** nákupy realizované za období 1.1.2013 – 31.10.2013

*** nákupy realizované za období 1.1.2013 – 31.10.2013

2012

(údaje v tis. Kč)

Subjekt	Druh subjektu	Dl. majetek	Zásoby	Služby	Ost. náklady	Mím. náklady	Celkem
Doprava TŽ, a.s.	Ovládaná společnost	0	28 754	65 691	0	0	94 445
Hutnictví železa, a.s.	Ovládaná společnost	0	0	5 638	101	0	5 739
Kvalifikační a personální agentura, o.p.s.	Spol. pod podstat.vliv.	0	26	203	0	0	229
MORAVIA STEEL a.s.	Ovládající společnost	547	22 280 469	248 567	45 956	0	22 575 539
Reťaze Slovakia, s.r.o.	Ovládaná společnost	0	465	625	0	0	1 090
TRIALFA, s.r.o.	Ovládaná společnost	0	12 588	19 541	53 120	0	85 249
TRISIA, a.s.	Ovládaná společnost	0	8 720	613	14	0	9 347
TŘINECKÁ PROJEKCE, a.s.	Spol. pod podstat.vliv.	15 272	0	7 798	0	0	23 070
Třinecké gastroslužby, s.r.o.	Ovládaná společnost	0	15 927	8 123	75 482	0	99 532
VESUVIUS ČESKÁ REPUBLIKA, a.s.	Spol. pod podstat.vliv.	0	462	78 534	0	0	78 996
Sochorová válcovna TŽ, a.s.	Ovládaná společnost	0	106 429	40 991	0	0	147 420
Beskydská golfová, a.s.	Sesterská společnost	0	0	4 368	0	0	4 368
Moravia Security, a.s.	Ovládaná společnost	536	0	53 797	69	0	54 402
Security Morava, s.r.o.	Ovládaná společnost	0	0	2 798	0	0	2 798
Střední odborná škola Třineckých železáren*	Ovládaná společnost	0	393	11 134	550	0	12 077
„ZAMECZEK BŁOGOCICE“ Sp. z o.o.	Ovládaná společnost	0	0	1 218	0	0	1 218
MATERIÁLOVÝ A METALURGICKÝ VÝZKUM s.r.o.	Ovládaná společnost	0	8 353	194 490	0	0	202 843
Moravskoslezský kovošrot	Sesterská společnost	0	1 236 800	0	0	0	1 236 800
Kovárna VIVA a.s.	Sesterská společnost	0	307	0	0	0	307
HRAT, s.r.o.	Spol. pod podstat.vliv.	0	0	180	0	0	180
MORAVIA STEEL SLOVENIJA d.o.o.	Sesterská společnost	0	0	94	0	0	94
Moravia Steel Deutschland GmbH	Sesterská společnost	0	0	188	0	0	188
Hanácké železářny a pérovny, a.s.	Sesterská společnost	0	0	64	0	0	64
Barrandov Televizní Studio a.s.	Sesterská společnost	200	0	0	0	0	200
DALSELV DESIGN a.s.	Sesterská společnost	5 262	0	11	0	0	5 273
Celkem		21 817	23 699 693	744 666	175 292	0	24 641 468

Pozn.: * společnost TŘINECKÉ ŽELEZÁRNY, a. s., je zřizovatelem podle zákona č. 561/2004 Sb., školský zákon

8. ZAMĚŠTNANCI, VEDENÍ SPOLEČNOSTÍ KONSOLIDAČNÍHO CELKU A STATUTÁRNÍ ORGÁNY

8.1. OSOBNÍ NÁKLADY A POČET ZAMĚŠTNANCŮ

8.1.1. Osobní náklady a počet zaměstnanců za rok 2013

(údaje v tis. Kč)

Podnik	Průměrný počet zaměstnanců	Z toho řídicí pracovníci	Osobní náklady celkem	Z toho řídicí pracovníci
TŘINECKÉ ŽELEZÁRNY, a. s.	6 099	5	3 016 731	53 077
ENERGETIKA TŘINEC, a.s.	372	5	176 267	11 765
Slévárny Třinec, a.s.	675	5	256 271	9 305
REFRASIL, s.r.o.	170	2	87 086	11 878
Řetězárna a.s.	252	6	102 426	12 374
Šroubárna Kyjov, spol. s r.o.	312	6	131 448	10 573
Strojírny a stavby Třinec, a.s.	1 526	11	565 507	23 597
VÚHŽ a.s.	292	10	161 742	14 878
„METALURGIA“ S.A.	269	4	78 104	5 235
„D&D“ Drótaru Zrt.	127	5	50 380	6 367
ŽDB DRÁTOVNA a.s.	1 066	6	413 288	9 728
Sochorová válcovna TŽ, a.s.	727	9	55 324	7 959
Hanácké železářny a pérovny, a.s.	251	6	29 182	2 782
SV servisní, s.r.o.	15	1	1 507	234
Celkem plná metoda	12 153	81	5 125 263	179 752

8.1.2. Osobní náklady a počet zaměstnanců za rok 2012

(údaje v tis. Kč)

Podnik	Průměrný počet zaměstnanců	Z toho řídicí pracovníci	Osobní náklady celkem	Z toho řídicí pracovníci
TŘINECKÉ ŽELEZÁRNY, a. s.	5 962	5	2 863 155	53 703
ENERGETIKA TŘINEC, a.s.	370	5	174 262	11 062
Strojírny Třinec, a.s.	956	8	357 743	16 768
Slévárny Třinec, a.s.	689	5	251 783	9 126
REFRASIL, s.r.o.	173	2	84 753	11 536
Řetězárna a.s.	261	6	113 147	12 523
Šroubárna Kyjov, spol. s r.o.	300	6	119 644	10 793
D 5, akciová společnost, Třinec	683	8	245 918	11 734
VÚHŽ a.s.	297	9	157 931	13 760
„METALURGIA“ S.A.	274	4	74 986	5 638
„D&D“ Drótaru Zrt.	124	5	49 172	7 186
ŽDB DRÁTOVNA a.s.	1 062	7	103 776	3 849
Celkem plná metoda	11 151	70	4 596 270	167 678

8.2. PLNĚNÍ POSKYTNUTÁ ČLENŮM STATUTÁRNÍCH, ŘÍDÍCÍCH A DOZORČÍCH ORGÁNŮ

Výše odměn, záloh, půjček, ostatních pohledávek, závazků a ostatních plnění členům statutárních, řídicích a dozorčích orgánů:

(údaje v tis. Kč)

Podnik/plnění	2013	2012
TŘINECKÉ ŽELEZÁRNY, a. s.	11 172	11 232
použití manažerských vozů	1 292	1 131
pojištění odpovědnosti za škody	478	511
odměny	9 402	9 590
ENERGETIKA TŘINEC, a.s.	1 265	1 281
použití manažerských vozů	448	448
příspěvek na životní pojištění	131	148
pojištění odpovědnosti za škody	38	37
odměny	648	648
Strojírny Třinec, a.s.	0	1 140
použití manažerských vozů	0	400
příspěvek na životní pojištění	0	80
pojištění odpovědnosti za škody	0	20
odměny	0	640
Slévárny Třinec, a.s.	1 142	1 141
použití manažerských vozů	425	424
příspěvek na životní pojištění	54	54
pojištění odpovědnosti za škody	15	15
odměny	648	648
REFRASIL, s.r.o.	450	441
použití manažerských vozů	254	244
pojištění odpovědnosti za škody	4	5
odměny	192	192
Řetězárna a.s.	5 684	7 353
použití manažerských vozů	647	646
pojištění odpovědnosti za škody	7	7
odměny	5 030	6 700
Strojírny a stavby Třinec, a.s.	1 753	1 214
použití manažerských vozů	782	539
příspěvek na životní pojištění	41	32
odměny	930	643
VÚHŽ a.s.	1 605	1 481
použití manažerských vozů	872	786
příspěvek na životní pojištění	84	40
pojištění odpovědnosti za škody	1	7
odměny	648	648
Šroubárna Kyjov, spol. s r.o.	802	876
použití manažerských vozů	438	512
příspěvek na životní pojištění	29	29
pojištění odpovědnosti za škody	11	11
odměny	324	324
ŽDB DRÁTOVNA a.s.	973	300
použití manažerských vozů	325	146
odměny	648	154
„METALURGIA“ S.A	1 035	1 005
pojištění odpovědnosti za škody	9	7
odměny	1 026	998
„D&D“ Drótáru Zrt.	681	752
odměny	681	752
Sochorová válcovna TŽ, a.s.	591	0
použití manažerských vozů	258	0
příspěvek na životní pojištění	2	0
pojištění odpovědnosti za škody	43	0
odměny	288	0
Hanácké železářny a pérovny, a.s.	271	0
použití manažerských vozů	46	0
pojištění odpovědnosti za škody	1	0
odměny	224	0
SV servisní, s.r.o.	10	0
použití manažerských vozů	10	0
Celkem	27 434	28 216

9. UDÁLOSTI, KTERÉ NASTALY PO DATU ÚČETNÍ ZÁVĚRKY

S účinností ode dne 1.1.2014, a následně s účinností ode dne 31.3.2014, došlo k následujícím změnám v počtu členů a složení dozorčí rady společnosti:

Funkce	Původní stav	Nově	Datum změny
Člen	Ing. Jiří Cieńciała, CSc.	-	do 31.12.2013
Člen	Ing. Jozef Blaško	-	do 31.12.2013
Člen	František Ligocki	-	do 31.12.2013
Člen	Dr. Hanns Kurt Zöllner	-	do 31.12.2013
Člen	Vladislav Heczko	-	do 31.12.2013
Člen	Pablo Alarcón Espinosa	-	do 31.12.2013
Předseda	Ing. Tomáš Chrenek, Ph.D., CSc.	-	do 31.12.2013
První místopředseda	Ing. Ján Moder	-	do 31.12.2013
Druhý místopředseda	Ing. Evžen Balko	-	do 31.12.2013
Člen	-	Ing. Tomáš Chrenek, Ph.D., CSc.	od 1.1.2014
Člen	-	Ing. Ján Moder	od 1.1.2014
Člen	-	Ing. Evžen Balko	od 1.1.2014
Člen	-	Ing. Jozef Blaško	od 1.1.2014
Člen	-	Ing. Jiří Cieńciała, CSc.	od 1.1.2014
Člen	-	František Ligocki	od 1.1.2014
Předseda	-	Ing. Tomáš Chrenek, Ph.D., CSc.	od 31.03.2014
První místopředseda	-	Ing. Ján Moder	od 31.03.2014
Druhý místopředseda	-	Ing. Evžen Balko	od 31.03.2014
Člen	-	Ing. Jozef Blaško	od 31.03.2014
Člen	-	Ing. Jiří Cieńciała, CSc.	od 31.03.2014
Člen	-	František Ligocki	od 31.03.2014

S účinností ode dne 1.4.2014 došlo k následujícím změnám ve složení představenstva společnosti:

Funkce	Původní stav	Nově	Datum změny
Předseda	Ing. Jan Czudek	-	do 31.03.2014
První místopředseda	Ing. Česlav Marek	-	do 31.03.2014
Druhý místopředseda	Ing. Petr Popelář, MBA	-	do 31.03.2014
Člen	Ing. Ivo Žižka	-	do 31.03.2014
Člen	Ing. Henryk Huczala	-	do 31.03.2014
Předseda	-	Ing. Jan Czudek	od 1.4.2014
První místopředseda	-	Ing. Česlav Marek	od 1.4.2014
Druhý místopředseda	-	Ing. Henryk Huczala	od 1.4.2014
Člen	-	Ing. Ivo Žižka	od 1.4.2014
Člen	-	Ing. Radomíra Pekárková	od 1.4.2014

S účinností ode dne 1.4.2014 byly realizovány následující změny v organizační struktuře společnosti:

- vytvoření úseku IR – Ředitel pro investice a strategii,
- přemístění organizačního útvaru GA – Strategie a marketing do podřízenosti IR se zkratkou IS – Strategie a marketing,
- přemístění organizačního útvaru GI - Rozvoj a investice do podřízenosti IR se zkratkou IV - Rozvoj a investice,
- zrušení plánovaného místa GN – Náměstek GR v podřízenosti GR.

Společnosti TŘINECKÉ ŽELEZÁRNY, a. s., a Sochorová válcovna TŽ, a.s., mají záměr realizovat fúzi formou sloučení, a to tak, že dojde k zániku společnosti Sochorová válcovna TŽ, a.s., a k přechodu jmění této společnosti na nástupnickou společnost TŘINECKÉ ŽELEZÁRNY, a. s., s rozhodným dnem fúze 1.1.2014 a s předpokládaným dokončením procesu fúze do dne 31.7.2014.

Po datu konsolidované účetní závěrky byly přiděleny emisní povolenky v počtu 4 417 836 ks na rok 2013.

XI // ZPRÁVA O VZTAZÍCH ZA ÚČETNÍ OBDOBÍ ROKU 2013

Tato zpráva o vztazích mezi společností TŘINECKÉ ŽELEZÁRNY, a. s., se sídlem Průmyslová 1000, Staré Město, 739 61 Třinec, IČO 18050646, zapsanou v oddílu B, vložce 146, obchodního rejstříku vedeného Krajským soudem v Ostravě (dále jen „Společnost TŽ“), a ovládajícími osobami a mezi Společností TŽ a osobami ovládanými stejnou ovládající osobou je vypracována v souladu s ustanovením § 82 zákona č. 90/2012 Sb., o obchodních společnostech a družstvech (zákon o obchodních korporacích) (dále jen „zákon o obchodních korporacích“), za účetní období 2013 (dále jen „uplynulé účetní období“).

I. VYMEZENÍ OVLÁDAJÍCÍCH A OVLÁDANÝCH OSOB A STRUKTURA JEJICH VZTAHŮ

A. OVLÁDAJÍCÍ OSOBY

MORAVIA STEEL a.s. se sídlem Třinec-Staré Město, Průmyslová 1000, PSČ 739 70, IČO 63474808

Vztah: Společnost MORAVIA STEEL a.s. byla v uplynulém účetním období v postavení ovládající osoby vůči Společnosti TŽ, kde do dne 4.6.2013 jednala ve shodě se společností FINITRADING, a.s., jako dalším akcionářem Společnosti TŽ; dne 4.6.2013 společnost FINITRADING, a.s., převedla svůj podíl ve Společnosti TŽ na společnost MORAVIA STEEL a.s.

Společnost MORAVIA STEEL a.s. je ode dne 22.9.2013 jediným akcionářem Společnosti TŽ.

Společnost MORAVIA STEEL a.s. v uplynulém účetním období ovládaly níže uvedené osoby, které jednaly ve shodě ve smyslu § 66b odst. 1 a §66b odst. 2 písm. b) zákona č. 513/1991 Sb., obchodní zákoník (obdobně § 78 odst. 1 a § 78 odst. 2 písm. b) zákona o obchodních korporacích):

- **FINITRADING, a.s.**, se sídlem Třinec, nám. Svobody 526, PSČ 739 61, IČO 61974692.
- **R.F.G., a.s.**, se sídlem Třinec, nám. Svobody 526, PSČ 739 61, IČO 63079658; společnost FINITRADING, a.s., je v postavení ovládající osoby vůči společnosti R.F.G., a.s.

B. OSOBY OVLÁDANÉ SPOLEČNOSTÍ MORAVIA STEEL a.s.

MORAVIA STEEL IBÉRIA, S.A., se sídlem Campo Grande, 35 – 9. A, P-1700 Lisboa, Portugalsko

Vztah: Společnost byla v uplynulém účetním období ovládaná společností MORAVIA STEEL a.s.

MORAVIA GOEL TRADE d.o.o. „v likvidaci“ se sídlem Perkovčeva 48, 104 30 Samobor, Chorvatsko

Vztah: Společnost byla v uplynulém účetním období ovládaná společností MORAVIA STEEL a.s.

MORAVIA STEEL ITALIA s.r.l. se sídlem via Niccolini 26, 20154 Milano, Itálie

Vztah: Společnost byla v uplynulém účetním období ovládaná společností MORAVIA STEEL a.s.

MORAVIA STEEL SLOVENIJA d.o.o. se sídlem Valvazorjeva 14, 3000 Celje, Slovinsko

Vztah: Společnost byla v uplynulém účetním období ovládaná společností MORAVIA STEEL a.s.

Moravia Steel Deutschland GmbH se sídlem Cliev 19, 51515 Kürten, Německo

Vztah: Společnost byla v uplynulém účetním období ovládaná společností MORAVIA STEEL a.s.

MORAVIA STEEL UK LIMITED se sídlem 5 Bradwall Court, Bradwall Road, Sandbach, Cheshire, CW11 1 GE, Anglie

Vztah: Společnost byla v uplynulém účetním období ovládaná společností MORAVIA STEEL a.s.

Barrandov Televizní Studio a.s. se sídlem Praha 5, Kříženeckého nám. 322, PSČ 152 00, IČO 41693311

Vztah: Společnost byla v uplynulém účetním období ovládaná společností MORAVIA STEEL a.s. do dne 14.5.2013.

Barrandov Studio a.s. se sídlem Praha 5 - Hlubočepy, Kříženeckého nám. 322/5, PSČ 152 00, IČO 28172469

Vztah: Společnost byla v uplynulém účetním období ovládaná společností MORAVIA STEEL a.s.

Barrandov Productions s.r.o. se sídlem Praha 5, Kříženeckého nám. 5/322, PSČ 152 00, IČO 25621025

Vztah: Společnost byla v uplynulém účetním období ovládaná společností MORAVIA STEEL a.s.

Filmová nadace RWE & Barrandov Studio se sídlem Praha 5, Kříženeckého nám. 322, PSČ 152 00, IČO 27437213

Vztah: Společnost byla v uplynulém účetním období ovládaná společností MORAVIA STEEL a.s.

MS – Slovensko s.r.o. se sídlem Námestie Ľudovíta Štúra 2, Bratislava 811 02, Slovensko

Vztah: Společnost byla v uplynulém účetním období ovládaná společností MORAVIA STEEL a.s.

MORAVIA STEEL ISRAEL Ltd. se sídlem 23 Efal St., Petach Tikva 49 511, P.O.B. 3286 Israel

Vztah: Společnost byla v uplynulém účetním období ovládaná společností MORAVIA STEEL a.s.

Beskydská golfová, a.s., se sídlem Ropice 415, PSČ 739 56, IČO 25352920

Vztah: Společnost byla v uplynulém účetním období ovládaná společností MORAVIA STEEL a.s.

Sochorová válcovna TŽ, a.s., se sídlem Třinec-Staré Město, Průmyslová 1000, PSČ 739 70, IČO 25872940

Vztah: Společnost byla v uplynulém účetním období ovládaná společností MORAVIA STEEL a.s. a Společností TŽ jako osobami jednajícími ve shodě do dne 11.11.2013.

Hanácké železářny a pérovny, a.s., se sídlem Dolní 3137/100, 796 01 Prostějov, IČO 26955342

Vztah: Společnost byla v uplynulém účetním období ovládaná společností MORAVIA STEEL a.s. do dne 11.11.2013.

SV servisní, s.r.o., se sídlem Prostějov, Dolní 3137/100, PSČ 796 01, IČO 60725974

Vztah: Společnost byla v uplynulém účetním období ovládaná společností MORAVIA STEEL a.s. do dne 11.11.2013.

M Steel Projects a.s., se sídlem Třinec-Staré Město, Průmyslová 1000, PSČ 739 70, IČO 28602331

Vztah: Společnost byla v uplynulém účetním období ovládaná společností MORAVIA STEEL a.s.

M Steel Projects, s.r.o. se sídlem Vojtecha Tvrdého 793/21, Žilina 010 01, IČO 46685570, Slovensko

Vztah: Společnost byla v uplynulém účetním období ovládaná společností MORAVIA STEEL a.s.

AHP HYDRAULIKA, a. s. se sídlem Robotnícka 841, Turčianske Teplice 039 01, IČO 31563104, Slovensko

Vztah: Společnost byla v uplynulém účetním období ovládaná společností MORAVIA STEEL a.s.

Moravskoslezský kovošrot, a.s., se sídlem Praha 1- Nové Město, V Jámě 1371/8, PSČ 110 00, IČO 26855097

Vztah: Společnost byla v uplynulém účetním období ovládaná společností MORAVIA STEEL a.s.

MSK Polska Sp.z o.o. „v likvidaci“ se sídlem Batalionów Chłopskich 2, 42-680 Tarnowskie Góry, Polsko

Vztah: Společnost byla v uplynulém účetním období ovládaná společností MORAVIA STEEL a.s.

Moravia Steel Middle East FZCO, se sídlem Jebel Ali Free Zone, Building 18-19 # 133, Dubai, U.A.E.

Vztah: Společnost byla v uplynulém účetním období ovládaná společností MORAVIA STEEL a.s.

Moravia Steel Middle East Ltd. se sídlem Jebel Ali Free Zone, Building 18-19 # 133, Dubai, U.A.E.

Vztah: Společnost byla v uplynulém účetním období ovládaná společností MORAVIA STEEL a.s.

„NEOMET“ SPÓŁKA Z OGRANICZONĄ ODPOWIEDZIALNOŚCIĄ, se sídlem ŚWIĘTEJ ROZALII 10/12, 97-500 Radomsko, Polsko

Vztah: Společnost byla v uplynulém účetním období ovládaná společností MORAVIA STEEL a.s.

C. SPOLEČNOSTI OVLÁDANÉ SPOLEČNOSTÍ TŽ

ENERGETIKA TŘINEC, a.s., se sídlem Průmyslová 1024, Staré Město, 739 61 Třinec, IČO 47675896

Vztah: Společnost byla v uplynulém účetním období ovládaná Společností TŽ.

Strojírny Třinec, a.s., se sídlem Třinec-Staré Město, Průmyslová 1038, PSČ 739 65, IČO 25363654

Vztah: Společnost byla v uplynulém účetním období ovládaná Společností TŽ do dne 31.8.2013. (Zánik společnosti rozdělením sloučným bez likvidace se Společností TŽ a společností D 5, akciová společnost, Třinec.)

Slévárny Třinec, a.s., se sídlem Třinec-Staré Město, Průmyslová 1001, PSČ 739 65, IČO 25830716

Vztah: Společnost byla v uplynulém účetním období ovládaná Společností TŽ.

Třinecké gastroslužby, s.r.o., se sídlem Třinec-Staré Město, Průmyslová 1035, PSČ 739 65, IČO 25838148

Vztah: Společnost byla v uplynulém účetním období ovládaná Společností TŽ.

SILESIASLAG, a.s. „v likvidaci“, se sídlem Třinec-Staré Město, Průmyslová 1032, PSČ 739 65, IČO 25893882

Vztah: Společnost byla zrušena ke dni 1.1.2012, tímto dnem vstoupila do likvidace a zanikla výmazem z obchodního rejstříku po skončení likvidace dne 4.12.2013.

Doprava TŽ, a.s., se sídlem Třinec-Staré Město, Průmyslová 1008, PSČ 739 65, IČO 25398083

Vztah: Společnost byla v uplynulém účetním období ovládaná Společností TŽ.

TRIALFA, s.r.o., se sídlem Třinec - Kanada, ul. Míru 272, PSČ 739 65, IČO 25839888

Vztah: Společnost byla v uplynulém účetním období ovládaná Společností TŽ.

Řetězárna a.s. se sídlem Česká Ves, Polská 48, PSČ 790 81, IČO 47672081

Vztah: Společnost byla v uplynulém účetním období ovládaná Společností TŽ.

Reťaze Slovakia, s.r.o., se sídlem Nádražná 30, Skalica 909 01, IČO 34143483, Slovensko

Vztah: Společnost byla v uplynulém účetním období ovládaná Společností TŽ.

TRISIA, a.s., se sídlem Třinec, nám. Svobody 526, okres Frýdek-Místek, IČO 64610152

Vztah: Společnost byla v uplynulém účetním období ovládaná Společností TŽ.

REFRASIL, s.r.o., se sídlem Třinec-Konská, Průmyslová 720, PSČ 739 65, IČO 48395862

Vztah: Společnost byla v uplynulém účetním období ovládaná Společností TŽ.

Steel Consortium Partners, a.s. „v likvidaci“, se sídlem Třinec-Staré Město, Průmyslová 1000, PSČ 739 70, IČO 27242382

Vztah: Společnost byla v uplynulém účetním období ovládaná Společností TŽ. (Společnost byla zrušena ke dni 01.01.2014 a tímto dnem vstoupila do likvidace.)

VÚHŽ a.s. se sídlem Dobrá 240, PSČ 739 51, IČO 27768953

Vztah: Společnost byla v uplynulém účetním období ovládaná Společností TŽ.

MATERIÁLOVÝ A METALURGICKÝ VÝZKUM s.r.o. se sídlem Pohraniční 693/31, Vítkovice, 703 00 Ostrava, IČO 25870807

Vztah: Společnost byla v uplynulém účetním období ovládaná Společností TŽ.

Šroubárna Kyjov, spol. s r.o., se sídlem Kyjov, Jiráskova 987, PSČ 697 32, IČO 42293588

Vztah: Společnost byla v uplynulém účetním období ovládaná Společností TŽ.

Moravia Security, a.s., se sídlem Třinec-Konská, Průmyslová 725, PSČ 739 65, IČO 27835481

Vztah: Společnost byla v uplynulém účetním období ovládaná Společností TŽ.

Security Morava, s.r.o., se sídlem Kyjov, Jiráskova 987, PSČ 697 01, IČO 28346262

Vztah: Společnost byla v uplynulém účetním období ovládaná Společností TŽ.

Strojírny a stavby Třinec, a.s., se sídlem Průmyslová 1038, Staré Město, 739 61 Třinec, IČO 47674539

Vztah: Společnost byla v uplynulém účetním období ovládaná Společností TŽ. (Změna obchodní firmy a sídla; společnost dříve pod obchodní firmou D 5, akciová společnost, Třinec, se sídlem Třinec-Staré Město, Průmyslová 1026, PSČ 739 65.)

„METALURGIA“ Spółka Akcyjna se sídlem ulica Świętej Rozalii nr 10/12, 97-500 Radomsko, Polsko

Vztah: Společnost byla v uplynulém účetním období ovládaná Společností TŽ.

„ZAMECZEK BŁOGOCICE“ SPÓŁKA Z OGRANICZONĄ ODPOWIEDZIALNOŚCIĄ se sídlem ul. Zeromskiego 1, 43-400 Cieszyn, Polsko

Vztah: Společnost byla v uplynulém účetním období ovládaná Společností TŽ.

„D&D” Drótáru Ipari és Kereskedelmi Zártkörűen Működő Részvénytársaság se sídlem 3527 Miskolc, Besenyői u. 18., Maďarsko

Vztah: Společnost byla v uplynulém účetním období ovládaná Společností TŽ.

TŘINECKÁ PROJEKCE, a.s., se sídlem Třinec – Kanada, Míru 274, PSČ 739 61, IČO 47677741

Vztah: Společnost byla v uplynulém účetním období ovládaná Společností TŽ.

ŽDB DRÁTOVNÁ a.s. se sídlem Jeremenkova 66, Pudlov, 735 51 Bohumín, IČO 29400066

Vztah: Společnost byla v uplynulém účetním období ovládaná Společností TŽ.

DALSELV DESIGN a.s. se sídlem Ostrava – Mariánské Hory, Slévárenská 403/11, PSČ 709 00, IČO 28262913

Vztah: Společnost byla v uplynulém účetním období ovládaná Společností TŽ.

Sochorová válcovna TŽ, a.s., se sídlem Třinec-Staré Město, Průmyslová 1000, PSČ 739 70, IČO 25872940

Vztah: Společnost byla v uplynulém účetním období ovládaná Společností TŽ ode dne 11.11.2013. (Dříve společnost ovládaná společností MORAVIA STEEL a.s. a Společností TŽ jako osobami jednajícími ve shodě.)

Hanácké železářny a pérovny, a.s., se sídlem Dolní 3137/100, 796 01 Prostějov, IČO 26955342

Vztah: Společnost byla v uplynulém účetním období ovládaná Společností TŽ ode dne 11.11.2013.

SV servisní, s.r.o., se sídlem Prostějov, Dolní 3137/100, PSČ 796 01, IČO 60725974

Vztah: Společnost byla v uplynulém účetním období ovládaná Společností TŽ ode dne 11.11.2013.

Adresy sídel společností podle této kapitoly I. jsou uváděny dle stavu ke dni 31.12.2013.

II. ÚLOHA SPOLEČNOSTI TŽ A ZPŮSOB A PROSTŘEDKY OVLÁDÁNÍ

Společnost TŽ působí ve vztazích s osobami podle kapitoly I. této zprávy o vztazích jako výrobní společnost, jejíž hlavní činností je výroba hutních výrobků.

Společnost TŽ je přímo ovládaná společností MORAVIA STEEL a.s.

Společnost MORAVIA STEEL a.s. v uplynulém účetním období uplatňovala svůj rozhodující vliv ve Společnosti TŽ jako její většinový společník ve smyslu § 66a odst. 1 a § 66a odst. 3 písm. a) zákona č. 513/1991 Sb., obchodní zákoník (obdobně § 73 a § 74 odst. 3 zákona o obchodních korporacích), nakládáním s jejím podílem na hlasovacích právech ve Společnosti TŽ, a tedy takto uplatňovala své právo podílet se na jejím řízení na valných hromadách Společnosti TŽ, výkonem svých hlasovacích práv v rozsahu odpovídajícím jejímu podílu ve Společnosti TŽ.

V uplynulém účetním období v době do dne 4.6.2013 takto ovládala Společnost TŽ společně se společností MORAVIA STEEL a.s. také společnost FINITRADING a.s., jejímuž postavení ovládající osoby vůči Společnosti TŽ svědčila právní domněnka podle § 66a odst. 4 zákona č. 513/1991 Sb., obchodní zákoník (obdobně § 75 odst. 3 zákona o obchodních korporacích).

Společnost MORAVIA STEEL a.s. ode dne 22.9.2013 uplatňovala rozhodující vliv ve Společnosti TŽ jako její jediný akcionář při výkonu působnosti valné hromady Společnosti TŽ.

Společnost TŽ je také společností, která je ovládající společností ve vztahu k části podnikatelského seskupení zahrnující především další výrobní společnosti. Společnost TŽ uplatňovala rozhodující vliv v těchto osobách, které přímo ovládá, jako většinový společník ve smyslu § 66a odst. 1 a § 66a odst. 3 písm. a) zákona č. 513/1991 Sb., obchodní zákoník (obdobně § 73 a § 74 odst. 3 zákona o obchodních korporacích), nakládáním se svým podílem na hlasovacích právech v těchto ovládaných osobách na valných hromadách, případně jako jediný společník (akcionář) při výkonu působnosti valné hromady ovládané společnosti.

III. PŘEHLED JEDNÁNÍ A SMLUV

A. Přehled jednání a vzájemných smluv mezi Společností TŽ a ovládajícími osobami nebo osobami ovládanými stejnou ovládající osobou:

- a) Společnost TŽ v uplynulém účetním období neučinila žádné jednání na popud nebo v zájmu ovládající osoby nebo jí ovládaných osob, které se týkalo majetku přesahujícího 10 % vlastního kapitálu Společnosti TŽ zjištěného podle účetní závěrky za účetní období 2012 ve smyslu § 82 odst. 2 písm. d) zákona o obchodních korporacích.
- b) Přehled smluv mezi Společností TŽ a ovládajícími osobami a osobami ovládanými stejnou ovládající osobou ve smyslu § 82 odst. 2 písm. e) zákona o obchodních korporacích, účinných v uplynulém účetním období, je uveden níže v částech B. až H. této kapitoly, tedy přehled takových smluv mezi Společností TŽ a společností
 - MORAVIA STEEL a.s. je uveden v části B. této kapitoly,
 - Sochorová válcovna TŽ, a.s., je uveden v části C. této kapitoly,
 - Beskydská golfová, a.s., je uveden v části D. této kapitoly,
 - Hanácké železářny a pérovny, a.s., je uveden v části E. této kapitoly,
 - Moravskoslezský kovošrot, a.s., je uveden v části F. této kapitoly,
 - M Steel Projects a.s., je uveden v části G. této kapitoly,
 - „NEOMET“ SPÓŁKA Z OGRANICZONĄ ODPOWIEDZIALNOŚCIĄ, je uveden v části H. této kapitoly.
- c) Mezi Společností TŽ a jinými ovládajícími osobami a osobami ovládanými stejnou ovládající osobou než uvedenými v písm. b) výše nebyly v uplynulém účetním období smlouvy ve smyslu § 82 odst. 2 písm. e) zákona o obchodních korporacích.
- d) Vztahy ve smyslu ustanovení § 82 odst. 2 písm. d) a e) zákona o obchodních korporacích, které případně v uplynulém účetním období nastaly mezi Společností TŽ a osobami ovládanými Společností TŽ podle části C. kapitoly I., jsou uvedeny ve zprávě o vztazích každé z těchto ovládaných osob, která samostatně vypracovává tuto zprávu a popisuje tyto své vztahy ke Společnosti TŽ.
- e) Tato zpráva o vztazích v jejích částech B. až H. této kapitoly a jednotlivé zprávy o vztazích osob ovládaných Společností TŽ, na něž se odkazuje v části A. písm. d) této kapitoly, podávají též zprávu o případných vztazích se společností Strojírny Třinec, a.s., která zanikla rozdělením sloučením bez likvidace se Společností TŽ a společností D 5, akciová společnost, Třinec (nyní Strojírny a stavby Třinec, a.s.), a to z důvodu, že s účinností ode dne 1.9.2013 přešla práva a povinnosti vyplývající z těchto vztahů pro část zanikající společnosti s označením „Drobné kolejivo“ na Společnost TŽ jako nástupnickou společnost a část zanikající společnosti s označením „Strojírny bez DK“ na společnost D 5, akciová společnost, Třinec (nyní Strojírny a stavby Třinec, a.s.) jako nástupnickou společnost.

B. Přehled smluv mezi Společností TŽ a společností MORAVIA STEEL a.s.

Úvod

a) V rámci běžného obchodního styku mezi Společností TŽ a společností MORAVIA STEEL a.s. je základní smlouvou Smlouva o vzájemných obchodních vztazích ze dne 30. 12. 2002, kterou smluvní strany deklarovaly společný zájem na dalším rozvoji vzájemných obchodních vztahů. Tato smlouva je také pro uplynulé účetní období konkretizována

aa) pro oblast prodeje dále uvedenou Rámcovou smlouvou ze dne 30. 12. 2002,

ab) pro oblast nákupu dále uvedenou Kupní smlouvou o dodávkách surovin a materiálu ze dne 12. 1. 1999.

Jednotlivá plnění jsou obsahem dílčích kupních smluv sjednávaných v návaznosti na výše uvedené smlouvy na konkrétní výrobek, množství, tvar a provedení, cenu a termín plnění.

Dohodnuté ceny respektují specifika nákupu a prodeje v odvětví hutnictví a jsou stanoveny s přihlédnutím k eliminaci kurzových rizik, úpravě platebních podmínek a obchodním rizikům.

b) Vzhledem k vysokému počtu smluv uzavřených v rozhodném účetním období jsou v této zprávě o vztazích

ba) jednotlivě uvedeny smlouvy významné pro vztahy mezi Společností TŽ a společností MORAVIA STEEL a.s., zejména pak smlouvy, kdy cena plnění bez daně z přidané hodnoty byla sjednána v rámci běžného obchodního styku ve výši rovnající se minimálně 1% základního kapitálu Společnosti TŽ a mimo běžný obchodní styk ve výši rovnající se minimálně 0,5% základního kapitálu Společnosti TŽ,

bb) souhrnně uvedeny ostatní smlouvy, zejména tedy smlouvy, kdy cena plnění nedosahovala výše uvedené pod písm. ba).

B.1. Smlouvy, podle nichž Společnost TŽ poskytla plnění ve prospěch společnosti MORAVIA STEEL a.s.

B.1.1. Rámcová smlouva

Tato smlouva byla uzavřena mezi Společností TŽ a společností MORAVIA STEEL a.s. dne 30. 12. 2002.

Předmětem této smlouvy je prodej hutních výrobků společnosti MORAVIA STEEL a.s. Na jednotlivá plnění jsou sjednávány dílčí kupní smlouvy. Ceny zboží jsou cenami obvyklými, odvíjejícími se od cen dosažených na trhu.

V uplynulém účetním období Společnost TŽ na základě této smlouvy a navazujících dílčích kupních smluv s vyúčtováním cen za prodej výrobků formou faktur a opravných daňových dokladů, popř. nákladů spojených s reklamacemi, poskytla společnosti MORAVIA STEEL a.s. plnění za ceny jakožto protiplnění ve výši 30 290 610 tis. Kč.

B.1.2. Rámcová smlouva

Tato smlouva byla uzavřena mezi společností Strojírny Třinec, a.s., a společností MORAVIA STEEL a.s. dne 26.2.2009.

Předmětem této smlouvy je prodej výrobků drobného kolejiva, to je podkladnic, spojek a svěrek.

V uplynulém účetním období společnost Strojírny Třinec, a.s., na základě této smlouvy a navazujících dílčích kupních smluv s vyúčtováním cen za prodej výrobků formou faktur a opravných daňových dokladů, popř. nákladů spojených s reklamacemi, poskytla společnosti MORAVIA STEEL a.s. plnění za ceny jakožto protiplnění ve výši 302 892 tis. Kč.

Práva a povinnosti z této smlouvy přešly v důsledku rozdělení sloučením počínaje dnem 1. 9. 2013 na Společnost TŽ.

B.1.3. Licenční smlouva na užívání ochranné známky „Tři kladiva v kruhu“

Tato smlouva byla uzavřena mezi Společností TŽ a společností MORAVIA STEEL a.s. dne 30. 6. 2002.

Předmětem této smlouvy je užívání ochranné známky Společnosti TŽ společností MORAVIA STEEL a.s. jako součást jejího loga.

V uplynulém účetním období společnost MORAVIA STEEL a.s. za toto užívání jakožto protiplnění poskytla Společnosti TŽ úplatu ve výši 123 000 tis. Kč.

B.1.4. Smlouva o poskytování služeb

Tato smlouva byla uzavřena mezi Společností TŽ a společností MORAVIA STEEL a.s. dne 1. 1. 2003.

Předmětem této smlouvy je poskytování společnosti MORAVIA STEEL a.s. služeb ostraha a ochrany majetku, požární ochrany, poštovní, spisové a archivní služby, spedice, přepravy a celního odbavení, informatiky, vybraných technických služeb, služeb v cenové oblasti a vybraných služeb účetních a reklamačních.

V uplynulém účetním období Společnost TŽ na základě této smlouvy poskytla společnosti MORAVIA STEEL a.s. plnění za ceny jakožto protiplnění ve výši 30 896 tis. Kč.

B.1.5. Smlouva o nájmu

Tato smlouva byla uzavřena mezi Společností TŽ a společností MORAVIA STEEL a.s. dne 9. 3. 2000.

Předmětem této smlouvy je nájem nemovitostí, nebytových prostor a movitých věcí, včetně dodávek služeb s nájmem souvisejících, pro umístění sídla a podnikatelskou činnost společnosti MORAVIA STEEL a.s.

V uplynulém účetním období Společnost TŽ na základě této smlouvy poskytla společnosti MORAVIA STEEL a.s. plnění za nájemné a další úhrady jakožto protiplnění ve výši 8 461 tis. Kč.

B.1.6. Smlouva o poskytování telekomunikačních služeb

Tato smlouva byla uzavřena mezi Společností TŽ a společností MORAVIA STEEL a.s. dne 31. 12. 1998.

Předmětem této smlouvy je poskytování společnosti MORAVIA STEEL a.s. služeb v oblasti telekomunikace.

V uplynulém účetním období Společnost TŽ na základě této smlouvy poskytla společnosti MORAVIA STEEL a.s. plnění za ceny jakožto protiplnění ve výši 2 987 tis. Kč.

B.1.7. Ostatní smlouvy

V uplynulém účetním období byly mezi Společností TŽ a společností MORAVIA STEEL a.s. účinné smlouvy, podle nichž Společnost TŽ poskytla společnosti MORAVIA STEEL a.s. další plnění spočívající v prodeji zboží a ostatního majetku, v poskytování internetu a ostatních služeb za celkovou cenu jakožto protiplnění ve výši 6 822 tis. Kč.

B.2. Smlouvy, podle nichž společnost MORAVIA STEEL a.s. poskytla plnění ve prospěch Společnosti TŽ

B.2.1. Kupní smlouva o dodávkách surovin a materiálu

Tato smlouva byla uzavřena mezi Společností TŽ a společností MORAVIA STEEL a.s. dne 12. 1. 1999.

Předmětem této smlouvy je nákup základních hutnických surovin, kterými jsou zejména rudy, uhlí, paliva a hutní polotovary. Objemy dodávek a ceny jsou čtvrtletně upřesňovány formou dílčích kupních smluv.

V uplynulém účetním období společnost MORAVIA STEEL a.s. na základě této smlouvy poskytla Společnosti TŽ plnění za ceny jakožto protiplnění ve výši 19 595 790 tis. Kč.

B.2.2. Rámcová smlouva o podmínkách nákladní přepravy zboží

Tato smlouva byla uzavřena mezi Společností TŽ a společností MORAVIA STEEL a.s. dne 30. 12. 2002.

Předmětem této smlouvy je obstarání pro zpracovatele přepravy zboží a úkonů s přepravou souvisejících a zajištění dalších úkonů nezbytných k realizaci vnitrostátní železniční přepravy zboží. Plnění bylo poskytováno na základě smluvních cen sjednaných na období jednoho roku, určité zásilky a množství.

V uplynulém účetním období společnost MORAVIA STEEL a.s. na základě této smlouvy poskytla Společnosti TŽ plnění za ceny jakožto protiplnění ve výši 253 098 tis. Kč.

B.2.3. Smlouva mandátní

Tato smlouva byla uzavřena mezi Společností TŽ a společností MORAVIA STEEL a.s. dne 1. 7. 2005.

Předmětem této smlouvy je zařizování společností MORAVIA STEEL a.s. jménem Společnosti TŽ a na její účet obchodních záležitostí týkajících se nákupu prací a služeb tuzemských i z dovozu, technického a režijního materiálu, náhradních dílů, které jsou nezbytné k provozování činnosti Společnosti TŽ, a to zejména zajišťování výroby, údržby, oprav výrobního zařízení, technologie, budov, pozemků a ostatního majetku ve vlastnictví či v užívání Společnosti TŽ.

V uplynulém účetním období Společnost TŽ na základě této smlouvy poskytla společnosti MORAVIA STEEL a.s. protiplnění ve výši 42 841 tis. Kč.

B.2.4. Smlouva mandátní

Tato smlouva byla uzavřena mezi Společností TŽ a společností MORAVIA STEEL a.s. dne 29. 6. 2007.

Předmětem této smlouvy je zařizování společností MORAVIA STEEL a.s. jménem Společnosti TŽ a na její účet obchodních záležitostí týkajících se nákupu kovového odpadu kat. č. 170405 (Železo a ocel) splňujícího požadavky ČSN 420030 (Ocelový a litinový odpad) – tj. šrotu pro výrobní potřeby Společnosti TŽ, jakož i úkony s touto činností spojené či související, vše v rozsahu a za podmínek dohodnutých v této mandátní smlouvě.

V uplynulém účetním období Společnost TŽ na základě této smlouvy poskytla společnosti MORAVIA STEEL a.s. protiplnění ve výši 82 724 tis. Kč.

B.2.5. Smlouva mandátní

Tato smlouva byla uzavřena mezi Společností TŽ a společností MORAVIA STEEL a.s. dne 28.2.2013.

Předmětem této smlouvy je zařizování společností MORAVIA STEEL a.s. jménem Společnosti TŽ a na její účet obchodních záležitostí týkajících se nákupu pohonných hmot – motorové nafty, benzínu a paliva pro letecké turbínové motory JET A1, dále činit úkony s touto obchodní činností spojené či související, vše v rozsahu a za podmínek dohodnutých v této mandátní smlouvě, v zájmu průběžného zabezpečení dodávek pohonných hmot nezbytných k zajištění plynulého výrobního procesu společnosti TŽ.

V uplynulém účetním období Společnost TŽ na základě této smlouvy poskytla společnosti MORAVIA STEEL a.s. protiplnění ve výši 415 tis. Kč.

B.2.6. Smlouva o převodu cenných papírů

Tato smlouva byla uzavřena mezi Společností TŽ a společností MORAVIA STEEL a.s. dne 4.11.2013.

Předmětem smlouvy je převod cenných papírů – akcií společnosti Sochorová válcovna TŽ, a.s., do vlastnictví Společnosti TŽ.

V uplynulém účetním období Společnost TŽ na základě této smlouvy poskytla společnosti MORAVIA STEEL a.s. protiplnění, jehož výše je předmětem obchodního tajemství.

B.2.7. Smlouva o převodu cenných papírů

Tato smlouva byla uzavřena mezi Společností TŽ a společností MORAVIA STEEL a.s. dne 4.11.2013.

Předmětem smlouvy je převod cenných papírů – akcií společnosti Hanácké železářny a pérovny, a.s., do vlastnictví Společnosti TŽ.

V uplynulém účetním období Společnost TŽ na základě této smlouvy poskytla společnosti MORAVIA STEEL a.s. protiplnění, jehož výše je předmětem obchodního tajemství.

B.2.8. Ostatní smlouvy

1. V uplynulém účetním období byly mezi Společností TŽ a společností MORAVIA STEEL a.s. účinné další smlouvy, podle nichž Společnost TŽ přijala od společnosti MORAVIA STEEL a.s. plnění spočívající v zajištění pojištění odpovědnosti Společnosti TŽ, majetkového pojištění, pojištění odpovědnosti členů orgánů Společnosti TŽ, v koupi zboží a v poskytování ostatních služeb v celkové výši 28 611 tis. Kč.

2. Společnost MORAVIA STEEL a.s. poskytla Společnosti TŽ zajištění za její závazky:

Ručení za splácení investičních úvěrů v částce celkem 300 000 tis. Kč věřiteli CITIBANK Europe plc. Smlouva byla uzavřena dne 9. 9. 2004. Ke dni 7. 3. 2013 bylo ručení ukončeno.

Plnění společnosti MORAVIA STEEL a.s. z titulu ručení nenastalo.

C. Přehled smluv mezi Společností TŽ a společností Sochorová válcovna TŽ, a.s.

C.1. Smlouvy, podle nichž Společnost TŽ poskytla plnění ve prospěch společnosti Sochorová válcovna TŽ, a.s.

C.1.1. Rámcová smlouva

Tato smlouva byla uzavřena mezi Společností TŽ a společností Sochorová válcovna TŽ, a.s., dne 30. 6. 2002.

Předmětem této smlouvy je prodej kontislitků, ingotů a předvalků jakožto vsázky pro výrobní program společnosti Sochorová válcovna TŽ, a.s. Na jednotlivá plnění jsou sjednávány dílčí kupní smlouvy. Ceny zboží jsou cenami obvyklými, odvíjejícími se od cen v běžných obchodních vztazích pro daný sortiment.

V uplynulém účetním období Společnost TŽ na základě této smlouvy a navazujících dílčích kupních smluv s vyúčtováním ceny za prodej výrobků formou faktur a opravných daňových dokladů, popř. nákladů spojených s reklamacemi, poskytla společnosti Sochorová válcovna TŽ, a.s., plnění za ceny jakožto protiplnění ve výši 4 155 851 tis. Kč.

C.1.2. Licenční smlouva na užívání ochranné známky „Tři kladiva v kruhu“

Tato smlouva byla uzavřena mezi Společností TŽ a společností Sochorová válcovna TŽ, a.s., dne 30. 6. 2002.

Předmětem této smlouvy je označování výrobků společnosti Sochorová válcovna TŽ, a.s., ochrannou známkou Společnosti TŽ, jakož i užívání ochranné známky Společnosti TŽ jako součásti loga společnosti Sochorová válcovna TŽ, a.s.

V uplynulém účetním období společnost Sochorová válcovna TŽ, a.s., za toto užívání jakožto protiplnění poskytla Společnosti TŽ úplaty ve výši 80 tis. Kč.

C.1.3. Smlouva o poskytování služeb

Tato smlouva byla uzavřena mezi Společností TŽ a společností Sochorová válcovna TŽ, a.s. dne 2. 1. 2004.

Předmětem této smlouvy je poskytování Společností TŽ společnosti Sochorová válcovna TŽ, a.s. služeb ostrahy a ochrany majetku, požární ochrany, podatelny, spisové a archivní služby, informatiky, vybraných technických služeb, vybraných služeb účetních, ochrany životního prostředí, mzdových a personálních, revizních, služeb marketingu a služeb u nákupních činností.

V uplynulém účetním období Společnost TŽ na základě této smlouvy poskytla společnosti Sochorová válcovna TŽ, a.s., plnění za ceny jakožto protiplnění ve výši 7 327 tis. Kč.

C.1.4. Nájemní smlouva

Tato smlouva byla uzavřena mezi Společností TŽ a společností Sochorová válcovna TŽ, a.s., dne 30. 6. 2002.

V uplynulém účetním období se na základě této smlouvy uskutečnil nájem pozemků k podnikatelské činnosti společnosti Sochorová válcovna TŽ, a.s.

V uplynulém účetním období Společnost TŽ na základě této smlouvy poskytla společnosti Sochorová válcovna TŽ, a.s., plnění za nájemné a další úhrady jakožto protiplnění ve výši 1 632 tis. Kč.

C.1.5. Smlouva o nájmu nebytových prostor

Tato smlouva byla uzavřena mezi Společností TŽ a společností Sochorová válcovna TŽ, a.s., dne 13. 5. 2002.

Předmětem této smlouvy je nájem nebytových prostor, včetně poskytování služeb s nájmem souvisejících, k podnikatelské činnosti společnosti Sochorová válcovna TŽ, a.s.

V uplynulém účetním období Společnost TŽ na základě této smlouvy poskytla společnosti Sochorová válcovna TŽ, a.s., plnění za nájemné a další služby jakožto protiplnění ve výši 40 tis. Kč.

C.1.6. Ostatní smlouvy

V uplynulém účetním období byly mezi Společností TŽ a společností Sochorová válcovna TŽ, a.s., účinné další smlouvy, podle nichž Společnost TŽ poskytla společnosti Sochorová válcovna TŽ, a.s., plnění spočívající v prodeji zboží a ostatního majetku a v poskytování ostatních služeb za celkovou cenu jakožto protiplnění v celkové výši 3 548 tis. Kč.

C.2. Smlouvy, podle nichž společnost Sochorová válcovna TŽ, a.s., poskytla plnění ve prospěch Společnosti TŽ

C.2.1. Rámcová smlouva č. 4600000076

Tato smlouva byla uzavřena mezi Společností TŽ a společností Sochorová válcovna TŽ, a.s., dne 9. 1. 2003.

Předmětem této smlouvy je provádění pro Společnost TŽ tepelného zpracování, event. jiné technologicky nezbytné úpravy válcovaného materiálu.

V uplynulém účetním období společnost Sochorová válcovna TŽ, a.s., na základě této smlouvy poskytla Společnosti TŽ plnění za cenu jakožto protiplnění ve výši 37 262 tis. Kč.

C.2.2. Ostatní smlouvy

V uplynulém účetním období byly mezi Společností TŽ a společností Sochorová válcovna TŽ, a.s., účinné další smlouvy, podle nichž došlo mezi Společností TŽ a společností Sochorová válcovna TŽ, a.s., k plněním spočívajícím v nákupu šrotu a okují za cenu jakožto protiplnění v celkové výši 105 066 tis. Kč, a podle nichž též Společnost TŽ přijala plnění spočívající v nákupu ostatního majetku a v poskytování ostatních služeb za cenu jakožto protiplnění v celkové výši 21 tis. Kč.

D. Přehled smluv mezi Společností TŽ a společností Beskydská golfová, a.s.

D.1. Smlouvy, podle nichž Společnost TŽ poskytla plnění ve prospěch společnosti Beskydská golfová, a.s.

V uplynulém účetním období byly mezi Společností TŽ a společností Beskydská golfová, a.s., účinné smlouvy, podle nichž Společnost TŽ poskytla společnosti Beskydská golfová, a.s., plnění spočívající v poskytování internetu a ostatních služeb za cenu jakožto protiplnění v celkové výši 136 tis. Kč.

D.2. Smlouvy, podle nichž společnost Beskydská golfová, a.s., poskytla plnění ve prospěch Společnosti TŽ

V uplynulém účetním období byly mezi Společností TŽ a společností Beskydská golfová, a.s., účinné smlouvy, podle nichž Společnost TŽ přijala od společnosti Beskydská golfová, a.s., plnění spočívající v nákupu služeb za cenu jakožto protiplnění v celkové výši 5 374 tis. Kč.

E. Přehled smluv mezi Společností TŽ a společností Hanácké železářny a pérovny, a.s.

E.1. Smlouvy, podle nichž Společnost TŽ poskytla plnění ve prospěch společnosti Hanácké železářny a pérovny, a.s.

V uplynulém účetním období byly mezi Společností TŽ a společností Hanácké železářny a pérovny, a.s., účinné smlouvy, podle nichž Společnost TŽ poskytla společnosti Hanácké železářny a pérovny, a.s., plnění spočívající v poskytování služeb za cenu jakožto protiplnění v celkové výši 2 783 tis. Kč.

E.2. Smlouvy, podle nichž společnost Hanácké železářny a pérovny, a.s., poskytla plnění ve prospěch Společnosti TŽ

V uplynulém účetním období byly mezi Společností TŽ a společností Hanácké železářny a pérovny, a.s., účinné smlouvy, podle nichž Společnost TŽ přijala od společnosti Hanácké železářny a pérovny, a.s. plnění spočívající v nákupu materiálu za cenu jakožto protiplnění v celkové výši 64 tis. Kč.

F. Přehled smluv mezi Společností TŽ a společností Moravskoslezský kovošrot, a.s.

F.1. Smlouvy, podle nichž Společnost TŽ poskytla plnění ve prospěch společnosti Moravskoslezský kovošrot, a.s.

F.1.1. Smlouva o převzetí, využití a odstranění odpadu

Tato smlouva byla mezi Společností TŽ a společností Moravskoslezský kovošrot, a.s., uzavřena dne 25.1.2013.

Předmětem této smlouvy je prodej odpadu.

V uplynulém účetním období Společnost TŽ na základě této smlouvy poskytla společnosti Moravskoslezský kovošrot, a.s., plnění za cenu jakožto protiplnění ve výši 1 800 tis. Kč.

F.1.2. Rámcová smlouva

Tato smlouva byla mezi Společností TŽ a společností Moravskoslezský kovošrot, a.s., uzavřena dne 4. 1. 2010.

Předmětem této smlouvy je prodej odpadu neželezných kovů.

V uplynulém účetním období Společnost TŽ na základě této smlouvy poskytla společnosti Moravskoslezský kovošrot, a.s., plnění za ceny jakožto protiplnění ve výši 2 142 tis. Kč.

F.1.3. Ostatní smlouvy

V uplynulém účetním období byly mezi Společností TŽ a společností Moravskoslezský kovošrot, a.s., účinné další smlouvy, podle nichž Společnost TŽ poskytla společnosti Moravskoslezský kovošrot, a.s., plnění spočívající v poskytování ostatních služeb za cenu jakožto protiplnění v celkové výši 1 225 tis. Kč.

F.2. Smlouvy, podle nichž společnost Moravskoslezský kovošrot, a.s., poskytla plnění ve prospěch Společnosti TŽ

V uplynulém účetním období byly mezi Společností TŽ a společností Moravskoslezský kovošrot, a.s., účinné smlouvy, jejichž předmětem je nákup šrotu.

V uplynulém účetním období společnost Moravskoslezský kovošrot, a.s., na základě těchto smluv poskytla Společnosti TŽ plnění za cenu jakožto protiplnění v celkové výši 1 178 204 tis. Kč.

G. Přehled smluv mezi Společností TŽ a společností M Steel Projects a.s.

V uplynulém účetním období byly mezi Společností TŽ a společností M Steel Projects a.s. účinné smlouvy, podle nichž Společnost TŽ poskytla společnosti M Steel Projects a.s. plnění spočívající v poskytování služeb za cenu jakožto protiplnění v celkové výši 78 tis. Kč.

H. Přehled smluv mezi Společností TŽ a společností „NEOMET“ SPÓŁKA Z OGRANICZONĄ ODPOWIEDZIALNOŚCIĄ

H.1. Smlouvy, podle nichž Společnost TŽ poskytla plnění ve prospěch společnosti „NEOMET“ SPÓŁKA Z OGRANICZONĄ ODPOWIEDZIALNOŚCIĄ

H.1.1. Smlouva o úvěru

Tato smlouva byla mezi Společností TŽ a společností „NEOMET“ SPÓŁKA Z OGRANICZONĄ ODPOWIEDZIALNOŚCIĄ uzavřena dne 28. 11. 2013.

Předmětem této smlouvy je poskytnutí úvěru.

V uplynulém účetním období Společnost TŽ na základě této smlouvy poskytla společnosti „NEOMET“ SPÓŁKA Z OGRANICZONĄ ODPOWIEDZIALNOŚCIĄ plnění za ceny jakožto protiplnění ve výši 61 tis. Kč.

H.1.2. Ostatní smlouvy

V uplynulém účetním období byly mezi Společností TŽ a společností „NEOMET“ SPÓŁKA Z OGRANICZONĄ ODPOWIEDZIALNOŚCIĄ účinné smlouvy, podle nichž Společnost TŽ poskytla společnosti „NEOMET“ SPÓŁKA Z OGRANICZONĄ ODPOWIEDZIALNOŚCIĄ plnění spočívající v poskytování služeb za cenu jakožto protiplnění v celkové výši 99 tis. Kč.

H.2. Smlouvy, podle nichž společnost „NEOMET“ SPÓŁKA Z OGRANICZONĄ ODPOWIEDZIALNOŚCIĄ poskytla plnění ve prospěch Společnosti TŽ

V uplynulém účetním období byly mezi Společností TŽ a společností „NEOMET“ SPÓŁKA Z OGRANICZONĄ ODPOWIEDZIALNOŚCIĄ účinné smlouvy, jejichž předmětem je nákup šrotu.

V uplynulém účetním období společnost „NEOMET“ SPÓŁKA Z OGRANICZONĄ ODPOWIEDZIALNOŚCIĄ na základě těchto smluv poskytla Společnosti TŽ plnění za cenu jakožto protiplnění v celkové výši 468 804 tis. Kč.

IV. ZHODNOCENÍ VZTAHŮ

V této zprávě o vztazích jsou uváděny všechny významné skutečnosti, které jsou ve smyslu § 82 zákona o obchodních korporacích náležitostmi zprávy o vztazích, týkající se vztahů mezi Společností TŽ a osobami, které ji ovládají, a mezi Společností TŽ a osobami ovládanými stejnou ovládající osobou.

Plnění a protiplnění přijatá a poskytnutá Společností TŽ, jak je uvedeno v částech B. až H. kapitoly III. této zprávy o vztazích, byla poskytnuta za obvyklých obchodních podmínek.

Ceny sjednané mezi Společností TŽ a ovládajícími osobami a osobami ovládanými stejnou ovládající osobou se neliší od cen, které by sjednaly nezávislé společnosti; úroveň obchodního rozpětí mezi Společností TŽ a těmito osobami je v souladu s principem tržního odstupu.

Společnost TŽ považuje vztahy s ovládajícími osobami a osobami ovládanými stejnou ovládající osobou za výhodné a Společnosti TŽ z nich neplynou rizika jiná než obvyklá tržní rizika vyplývající z podnikání v příslušných odvětvích.

Společnosti TŽ ze vztahů s ovládajícími osobami a osobami ovládanými stejnou ovládající osobou nevznikla v uplynulém účetním období žádná újma.

V Třinci dne 17. března 2014



.....
Ing. Jan Czudek

předseda představenstva
TŘINECKÉ ŽELEZÁRNY, a. s.



.....
Ing. Petr Popelář, MBA

druhý místopředseda představenstva
TŘINECKÉ ŽELEZÁRNY, a. s.

