



MORAVIA STEEL



KONSOLIDOVANÁ  
VÝROČNÍ  
ZPRÁVA

20

25



# OBSAH

<b>I.</b>	<b>Úvodní slovo předsedy dozorčí rady</b>	<b>04</b>	<b>V.</b>	<b>Zpráva auditora</b>	<b>30</b>
<b>II.</b>	<b>Profil skupiny MORAVIA STEEL</b>	<b>07</b>	<b>VI.</b>	<b>Finanční část I. – Řádná účetní závěrka</b>	<b>32</b>
<b>III.</b>	<b>Statutární orgány a vedení</b>	<b>09</b>		Rozvaha v plném rozsahu – aktiva	33
<b>IV.</b>	<b>Zpráva představenstva</b>	<b>11</b>		Rozvaha v plném rozsahu – pasiva	35
				Výkaz zisku a ztráty v druhovém členění	36
				Přehled o změnách vlastního kapitálu	38
				Přehled o peněžních tocích	39
				Příloha účetní závěrky	41
			<b>VII.</b>	<b>Finanční část II. – Konsolidovaná účetní závěrka</b>	<b>76</b>
				Konsolidovaná rozvaha v plném rozsahu – aktiva	77
				Konsolidovaná rozvaha v plném rozsahu – pasiva	80
				Konsolidovaný výkaz zisku a ztráty v druhovém členění	83
				Konsolidovaný přehled o změnách vlastního kapitálu	86
				Konsolidovaný přehled o peněžních tocích	87
				Příloha konsolidované účetní závěrky	89



úvodní  
část

20

25



**MORAVIA STEEL**

## 01

ÚVODNÍ SLOVO  
PŘEDSEDY DOZORČÍ RADY**AKCIONÁŘŮM, OBCHODNÍM PARTNERŮM  
A ZAMĚSTNANCŮM**

Rok 2025 se nesl ve znamení stabilizace české a evropské ekonomiky, jež se promítla do velmi mírného růstu HDP v klíčových zemích EU, nebo minimální míry inflace. Pokračovala však nepříznivá situace v mezinárodním obchodu, akcelerovaná americkou celní politikou, či komplikovanou světovou geopolitickou situací. Evropské ocelářské odvětví se pak potýkalo nejen s přetrvávající stagnací odbytu a přetlakem světové produkce, ale zejména se stále vysokými cenami energií a obchodovatelných emisních povolenek EU.

Povolenky EU ETS 1 tvoří kvůli vysokým cenám nemalou část provozních nákladů a projevují se tedy nejen v cenotvorbě ocelářské produkce, ale rovněž v nevýhodných konkurenčních podmínkách českých a evropských hutních firem vůči podnikům ze třetích zemí. Vysoké ceny emisních povolenek mohou zároveň paradoxně vést až k omezení významných investic včetně dekarbonizačních aktivit. Unijní ocelářství se tedy nachází doslova v bodě zlomu a je nuceno čelit zásadním existenčním výzvám.

Částečným přínosem pro EU je zavedení uhlíkového cla CBAM pro dovozy ze zemí mimo

unii. To sice zvýhodňuje evropské ocelářství při odbytu uvnitř EU, ale zároveň vede k administraci a poplatkům spojeným s certifikací při dovozu surovin a polotovarů do unie, což se nakonec odráží v dalším tlaku na zvyšování prodejních cen u výrobců.

Pro evropské ocelářské odvětví je nesmírně důležité, aby již existující Akční plán pro ocel a kovy SMAP nezůstal pouze na papíře, ale aby byl adekvátně implementován do praxe. Typickým příkladem v tomto směru by měl být unijní program pro podporu evropského průmyslu Industrial Accelerator Act. Produkci

01

ÚVODNÍ SLOVO  
PŘEDSEDY DOZORČÍ RADY

nízkoemisní oceli v EU je pak žádoucí prohlásit za strategické odvětví a od toho odvodit prioritní a garantované zajištění unijního odbytu.

Již existující dovozní cla a objemové kvóty do EU přispívají k eliminaci globální nadprodukce a importů oceli v nižší kvalitě z hlediska emisí skleníkových plynů. Dobře nastavená pravidla průmyslové politiky, založena na evropském původu produkce, by pak mohly zajistit stabilitu vnitřního unijního trhu a předvídatelné prostředí pro investice.

Pozitivním signálem na úrovni České republiky je přístup vlády k problematice vysokých cen energií a emisních povolenek, hodlá se věnovat také ochraně a podpoře tuzemského průmyslu. V tomto kontextu je velmi důležité prohlášení Ministerstva průmyslu a obchodu



o rozšíření systému kompenzací části nepřímých nákladů, spojených s emisemi a povolenkami pro energeticky náročné podniky. Obdobně lze vnímat převedení poplatků za obnovitelné zdroje na státní rozpočet.

Tyto dílčí pozitivní kroky ale ani zdaleka nestačí. Bez zásadní finanční podpory ze strany EU i České republiky totiž nelze unii vyžadovanou ekologickou transformaci realizovat. V ocelářské skupině MORAVIA STEEL se to týká zejména výroby železa a oceli, tedy vybudování nové elektrické obloukové pece v dceřiné společnosti Třinecké železárny a také nových energetických zdrojů v další naší společnosti Energetika Třinec.

Samotná produkce ve skupině MORAVIA STEEL měla v roce 2025 zajištěn stabilní přísun surovin a polotovarů potřebných pro hutní výrobu a další zpracování oceli, včetně finalizace. Stabilizovaný byl rovněž celkový objem prodeje z naší nejvýznamnější společnosti Třinecké železárny, a to navzdory pokračující stagnaci odbytu ocelářské produkce a cenovému vývoji na klíčových trzích EU.

01

ÚVODNÍ SLOVO  
PŘEDSEDY DOZORČÍ RADY

V roce 2025 i přes výše zmíněné okolnosti dokázala skupina MORAVIA STEEL vytvořit konsolidovaný čistý zisk 748 milionů Kč.

V závěru svého proslovu bych proto chtěl poděkovat všem zaměstnancům ze skupiny MORAVIA STEEL za odvedené výkony, obchodním i dalším firemním anebo institucionálním partnerům pak za prospěšnou kooperaci. Věřím, že naše spolupráce bude díky dlouhodobě osvědčené strategii zdárně pokračovat.

S přátelským pozdravem

**Ing. Tomáš Chrenek, Ph.D.**

Předseda dozorčí rady MORAVIA STEEL a.s.

## 02

PROFIL SKUPINY  
MORAVIA STEEL


Skupina MORAVIA STEEL je tvořena hlavně společnostmi orientovanými na hutnictví železa, kovoobrábění, strojírenskou výrobu a obchod se souvisejícími produkty. Do skupiny MORAVIA STEEL patří i společnosti, jež se zaměřují na tvorbu a výrobu hraných a dalších audiovizuálních děl, nebo sféru sportovních aktivit.

Skupina MORAVIA STEEL má stabilní a pevnou pozici mezi významnými prodejci hutních výrobků nejen na tuzemském trhu, ale rovněž v zahraničí, zejména v zemích EU. Nedílnou součástí činnosti je také zajišťování vnitrostátní a mezinárodní

přepravy, nákup a prodej surovin a ostatních vstupů, potřebných pro hutní výrobu.

Základní ukazatele hospodářské činnosti skupiny MORAVIA STEEL v letech 2023 až 2025 dokládají její schopnost úspěšně zvládnout i méně příznivé období vývoje globální ekonomiky a rovněž hutnického odvětví.

Konsolidované tržby zahrnují prodej konečným odběratelům a externím zákazníkům. Tyto zahrnují kromě hutních výrobků, což je nosným programem skupiny, taky prodej zápusťkových



02

PROFIL SKUPINY  
MORAVIA STEEL

výkovků včetně kompletního servisu, prodej spojovacího materiálu, prodej nárazníků, táhlových ústrojí, šroubovek a tažných háků pro kolejová vozidla a lokomotivy, výkovků a výlisků pro železniční i ostatní průmysl, tržby spojené se zakázkovou strojírenskou výrobou a stavební činností, prodej energií a energetických služeb, prodej odlitků z oceli a litiny, prodej širokého sortimentů řetězů, prodej žáruvzdorných materiálů, prodej automatizační techniky a zařízení pro sekundární technologické procesy, prodeje spojovacích dílů – převážně šroubů, matic a speciálních spojovacích prvků a výkovků, prodej podvozkových pružin pro železniční a automobilový průmysl, prodej upraveného drátu, například zinkováním a mořením, prodeje pro sektor větrné energetiky.

### Ukazatele hospodářské činnosti skupiny MORAVIA STEEL v letech 2023 až 2025

UKAZATEL		2023	2024	2025
<b>Tržby z prodeje výrobků, služeb a zboží</b>	mil. Kč	66 585	62 660	58 969
<b>Provozní výsledek hospodaření</b>	mil. Kč	867	1 184	1 160
<b>Výsledek hospodaření před zdaněním</b>	mil. Kč	493	816	1 074
<b>Výsledek hospodaření za účetní období</b>	mil. Kč	94	543	748
<b>ROS před zdaněním</b>	%	0,7	1,3	1,8
<b>EBITDA</b>	mil. Kč	3 543	3 883	3 911
<b>EBITDA marže</b>	%	5,3	6,2	6,6
<b>Aktiva celkem</b>	mil. Kč	65 346	62 509	61 672
<b>Stálá aktiva</b>	mil. Kč	31 688	30 287	29 406
<b>Oběžná aktiva</b>	mil. Kč	33 657	32 223	32 266
<b>Vlastní kapitál</b>	mil. Kč	42 798	43 362	44 044
<b>Cizí zdroje</b>	mil. Kč	22 193	18 769	17 232
<b>Zadluženost celkového kapitálu</b>	%	34,0	30,0	27,9

## 03

STATUTÁRNÍ  
ORGÁNY A VEDENÍ  
MORAVIA STEEL A.S.

## DOZORČÍ RADA AKCIOVÉ SPOLEČNOSTI K 31. 12. 2025

Funkce	Jméno
<b>Předseda</b>	Ing. Tomáš Chrenek, Ph.D.
<b>Mistopředseda</b>	Ing. Evžen Balko
<b>Mistopředseda</b>	Ing. Ján Moder
<b>Člen</b>	Ing. Mária Blašková

## PŘEDSTAVENSTVO AKCIOVÉ SPOLEČNOSTI K 31. 12. 2025

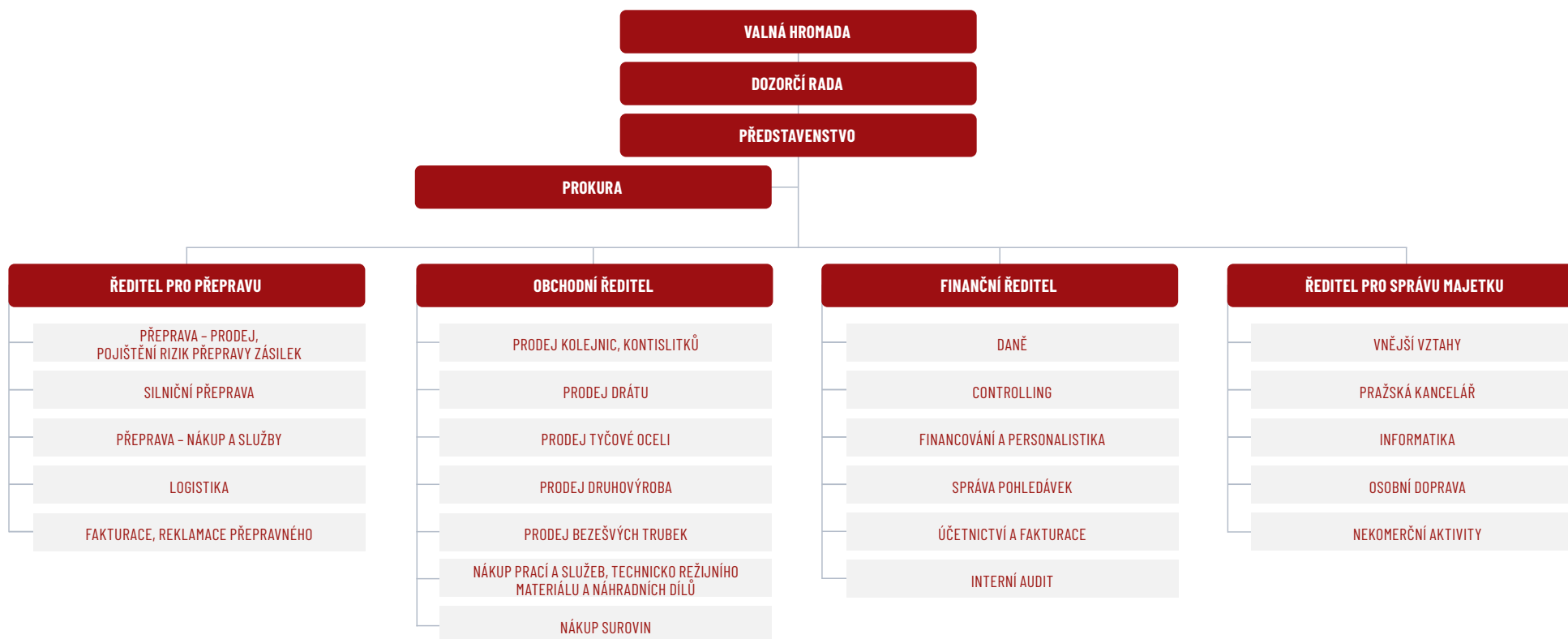
Funkce	Jméno
<b>Předseda</b>	Ing. Petr Popelář, MBA
<b>Mistopředseda</b>	Mgr. Krzysztof Roch Ruciński
<b>Člen</b>	Ing. Uršula Novotná
<b>Člen představenstva</b>	Ing. Mojmir Kašprišin (do 8.12.2025)

03

STATUTÁRNÍ ORGÁNY A VEDENÍ MORAVIA STEEL A.S.



Organizační struktura MORAVIA STEEL a.s.



## 04

ZPRÁVA  
PŘEDSTAVENSTVA**SITUACE V HOSPODÁŘSTVÍ**

Tuzemský hrubý domácí produkt (HDP) za celý rok 2025 vzrostl o 2,6 %. Nebyl na rozdíl od předchozích let ovlivňován žádným zásadnějším ekonomickým šokem a odpovídal možnostem tuzemského hospodářství ve vazbě na slabší výsledky nejbližších a zároveň nejdůležitějších obchodních partnerů, tedy Německa a Slovenska.

Hrubá přidaná hodnota (HPH) v České republice v meziročním srovnání vzrostla o 2,8 %. Nejvýrazněji k tomu přispěla odvětví obchodu,

dopravy, ubytování a pohostinství, rovněž informační a komunikační činnosti, pouze v menší míře průmysl.

Spotřeba domácností poprvé překonala své maximum z roku 2019 a dostala se tak nad předcovidovou úroveň. Z informací zveřejněných Českým statistickým úřadem (ČSÚ) také vyplynulo, že došlo k akceleraci investic, které měly podobný příspěvek k růstu jako spotřeba domácností. K pozitivnímu vývoji HDP přispěla také vládní spotřeba a zahraniční obchod.

Zvýšení zaznamenala v roce 2025 jak domácí průmyslová, tak především stavební výroba, a to po předchozích dvou letech poklesu. V průmyslu meziroční nárůst činil 1,5 % a ve stavebnictví až 9,3 %, což byl pro tento sektor jeden z nejlepších výsledků za posledních 25 let.

Přebytek zahraničního obchodu dosáhl v roce 2025 podle metodiky ČSÚ úrovně 216,5 miliardy Kč. Export meziročně vzrostl o 2,6 %, import na tuzemský trh pak o 2,8 %.

04

ZPRÁVA  
PŘEDSTAVENSTVA

Nevýhodným pro české vývozce bylo v roce 2025 posílení kurzu české koruny vůči euru, které je v propočtu Asociace exportérů připravilo na výnosech a zisku o více než 100 miliard Kč.

Pro rok 2026 odborníci očekávají v České republice obdobný ekonomický růst, jako v roce předchozím. Upozorňují však zároveň na mezinárodní rizika, spojená zejména se situací na Blízkém východě, jež by se mohla promítnout do komplikací v dodávkách a cenách klíčových surovin a energií, mezinárodním ochodě a přepravě i výraznějším zvyšování inflace.



04

ZPRÁVA  
PŘEDSTAVENSTVA

## SITUACE V OCELÁŘSKÉM ODVĚTVÍ

Globální produkce oceli se v roce 2025 podle světové ocelářské asociace World Steel Association snížila o 2 %, na necelých 1 850 milionů tun. Pokračuje tak od roku 2022 trend mírného poklesu, když v předešlém roce 2021 se světová výroba vyšplhala až na rekordních 1 960 milionů tun.


Suverénně největším světovým producentem zůstala Čína, která v roce 2025 vyrobila 961 milionů tun oceli, což představovalo globální podíl 53 %. Meziročně nicméně Čína vykázala pokles o 4 %.

Nadále rostoucí čísla si připisuje Indie, která jakožto druhý největší světový producent v roce 2025 vyrobila 165 milionů tun oceli a meziročně tak zaznamenala další posun v objemu až o 10 %.

Třetí nejvýznamnější ocelářskou mocností jsou USA s objemem 82 milionů tun.

Prudký vzestup, přesahující i výrazněji 10 %, vykazují rovněž další rozvíjející se země, jako třeba Vietnam, Saúdská Arábie, či Alžírsko. Mírně se výroba zvýšila rovněž v Turecku, a to o 3,3 %, na více než 38 milionů tun oceli.

EU pokračuje v stagnaci. V roce 2025 se zde ocelářská produkce mírně snížila o 2,6 %, na 126 milionů tun. Největší podíl z jednotlivých evropských zemí si stále udržuje Německo, a to i přes výrazné snížení výroby o 8,6 %, na 34 milionů tun. Obdobně procentuálně propadla také Francie, v roce 2025 tak zde objem produkce oceli klesl pod 10 milionů tun. Mírný růst o 3,6 %, na téměř 21 milionů tun, naopak vykázala Itálie.



V České republice se v roce 2025 vyrobilo zhruba 2,5 milionu tun oceli, přičemž prakticky jediným tuzemským producentem byly Třinecké železárny, patřící do skupiny MORAVIA STEEL. Historicky nejnižší domácí hodnota souvisí s ukončením primární ocelářské výroby v ostravské společnosti Liberty, nyní již Nové Huti.

04

ZPRÁVA  
PŘEDSTAVENSTVA

Spotřeba oceli v České republice v roce 2025 mírně stoupla na 5,54 milionu tun. Jedná se však o druhý nejhorší výsledek od finanční krize v roce 2009.

Meziroční nárůst domácí produkce tzv. konečných výrobků byl výhradně vyvolán opětovným rozjezdem části provozů v Nové Huti, přičemž se dostal na úroveň roku 2023. Produkce dlouhých výrobků v roce 2025 přesáhla dva miliony tun. U plochých výrobků to bylo 0,85 milionu tun. Rostl segment ocelových trubek, když dosáhl úrovně 0,314 milionu tun.

Postupné snižování tuzemské hutní produkce se promítá do zhoršujícího se salda českého zahraničního obchodu s ocelí. Za 10 let tak vzrostlo ze zhruba 1,6 milionu na více než 4 miliony tun. Dovoz ocelářské produkce

meziročně vzrostl o 0,9 milionu tun – na 7,5 milionu tun, při hodnotě 172 miliard Kč. Vývoz se také zvyšoval, ale mírnějším tempem, přičemž činil 3,4 milionu tun, s hodnotou 96 miliard Kč.

Celkovou situaci v mezinárodním obchodu ovlivňovaly do značné míry komplikované geopolitické poměry a také celní politika světových mocností, především USA. Pro situaci v evropském ocelářském odvětví jsou pak určující další negativní faktory jako pokračující přetlak světové produkce, nebo přetrvávají vysoká úroveň cen energií a příliš drahé emisní povolenky EU, které představují výrazné konkurenční znevýhodnění oproti hutním firmám mimo unii. Negativně se na prodeji ocelářské produkce v EU podepsala rovněž pokračující stagnace cen a odbytu, což je pro Českou republiku nepříjemné zejména ve vztahu ke klíčovému odběrateli – Německu.

Částečným přínosem pro evropské ocelářství je zpřísnění importů ze třetích zemí mimo EU formou nižších kvót i navazujících cel – a také zavedení uhlíkového cla CBAM při dovozech na unijní trh. Ve vazbě na toto opatření ale zároveň došlo u evropských ocelářských firem k zavedení agendy pro certifikaci a s tím souvisejících poplatků za dovozy surovin a polotovarů do EU, což se opětovně projevuje ve zvyšování nákladů.

Pro evropské a tím i české ocelářství je existenčně důležité, aby bylo unijními orgány v souladu s Akčním plánem pro ocel a kovy Steel and Metals Action Plan (SMAP) co nejdříve prohlášeno za strategické odvětví a ve vazbě na to byl prioritně garantován odbyt v EU vyrobené nízkoemisní oceli a navazujících produktů. Evropská průmyslová politika by tak měla v rámci Green Deal co nejdříve přejít od

04

ZPRÁVA  
PŘEDSTAVENSTVA

slov k pragmatickým činům – tedy efektivně ochraňovat unijní trh s ocelí před nepřiměřenými, nekvalitními, či dokonce nekalými dovozy, nastavit rozumnou cenovou hladinu u emisních povolenek a zároveň vytvořit podmínky pro adekvátní ceny a odbyt, respektive předvídatelné prostředí pro zásadní investice.

Takovou investicí je v případě skupiny MORAVIA STEEL výstavba nové elektrické obloukové pece v dceřiné společnosti Třinecké železářny, jež se neobejde bez zásadní finanční podpory jak od EU, tak rovněž od České republiky. Plánování této velmi nákladné investice bylo přitom ve skupině iniciováno výhradně na základě požadavků EU na výrobu nízkoemisní oceli a splnění dlouhodobých emisních cílů u tzv. skleníkových plynů.



04

ZPRÁVA  
PŘEDSTAVENSTVA


## Skupina MORAVIA STEEL

Skupina MORAVIA STEEL zaznamenala v účetním období roku 2025 kladný výsledek hospodaření 748 milionů Kč. Tržby za prodej výrobků, služeb a zboží činily celkem 58,9 miliardy Kč. Celková aktiva skupiny MORAVIA STEEL dosáhla v roce 2025 úrovně 61,7 miliardy Kč.

Hospodaření akciové společnosti MORAVIA STEEL skončilo v roce 2025 s čistým ziskem přesahujícím 482 milionů Kč. Celkový prodej v objemovém vyjádření za rok 2025 přesáhl 2 212 kt. Export měl na tom podíl zhruba 70 %, v tuzemsku se prodalo necelých 30 %. Drtivá většina z celkového objemu vývozu mířila do EU, a to přes 92 %. Zbýlých necelých osm procent skončilo v evropských zemích mimo EU a v Severní Americe – konkrétně v Kanadě a USA. Největším odběratelem MORAVIA STEEL a.s.

v rámci EU bylo tradičně Německo s podílem na unijním vývozu přes 36 %. K dalším významným obchodním partnerům se řadila Itálie (16,6 %), Slovensko (15,2 %), Polsko (13,4 %) a také Maďarsko (6,3 %). Z evropských zemí mimo EU byla největším odběratelem Velká Británie.

MORAVIA STEEL a.s. dosahuje příznivé výsledky díky dlouhodobě vhodně zvolené strategii skupiny MS. Strategie se orientuje na produkty s vyšším stupněm zpracování a tvorbu výrobních řetězců, se zaměřením na výrobky určené pro strojírenství, energetiku, nebo automobilový průmysl. Skupina MS preferuje výrobu válcovaného drátu pro výrobu šroubů, pružin, či ložisek, speciální tyčové oceli, finalizačně zpracované oceli, široké a ploché nástrojové oceli.



04

ZPRÁVA  
PŘEDSTAVENSTVA

### Vývoj prodeje v letech 2023 až 2025 MORAVIA STEEL a.s.

Dodávky v tunách (t)	2023	2024	2025
<b>Export</b>	1 532 261	1 518 932	1 551 118
<b>Tuzemsko</b>	652 222	672 698	661 192
<b>CELKEM</b>	<b>2 184 483</b>	<b>2 191 630</b>	<b>2 212 310</b>

### Struktura exportu v % z celkových dodávek MORAVIA STEEL a.s.

Struktura exportu v %	2023	2024	2025
<b>Evropská unie</b>	89,2	90,3	92,4
<b>Ostatní Evropa</b>	4,8	5,1	4,6
<b>Amerika</b>	5,7	4,6	3,0
<b>Asie</b>	0,3	0,0	0,0
<b>Austrálie</b>	0,0	0,0	0,0
<b>Afrika</b>	0,0	0,0	0,0
<b>CELKEM</b>	<b>100,0</b>	<b>100,0</b>	<b>100,0</b>

04

ZPRÁVA  
PŘEDSTAVENSTVA

## Vývoj sortimentní struktury prodeje hutních výrobků MORAVIA STEEL a.s.

Prodej v tunách	2023	2024	2025
Válcovaný drát - včetně taženého, žíhaného a fosfátovaného drátu	947 682	952 459	951 153
Předvalky a kontislitky	257 085	265 862	310 638
Betonářská ocel	2 976	5 689	0
Kolejnice	219 322	233 282	201 606
Výrobky - Sochorová válcovna TŽ Kladno	261 126	242 928	240 073
Univerzální trať TŽ Bohumín	32 370	34 598	34 424
Výrobky - Tažirna oceli TŽ Staré Město u Uherského Hradiště	85 757	87 069	94 738
Ostatní - tyče, profily, aj.	280 457	268 976	277 115
Trubky - Válcovna trub TŽ Ostrava	90 407	91 977	90 087
Drobné kolejivo	7 300	8 790	12 476
<b>CELKEM</b>	<b>2 184 483</b>	<b>2 191 630</b>	<b>2 212 310</b>

04

ZPRÁVA  
PŘEDSTAVENSTVA

**VÁLCOVANÝ DRÁT** je s objemem téměř 43 % z celkové produkce dlouhodobě nejvýraznější položkou výrobního programu v Třineckých železárnách. Zahrnuje produkci Kontidrátové tratě (KDT) a část produkce Kontijemné tratě (KJT). V roce 2025 jsme prodali přes 942 kilotun (kt) válcovaného drátu, z toho zhruba 824 kt z KDT a 118 kt z KJT. To představovalo u KDT pokles oproti předchozímu roku o více než 16 kt a u KJT naopak nárůst o necelých 16 kt.

Rok 2025 byl dalším v pořadí, který lze charakterizovat slabou poptávkou po válcovaném drátu a oceli obecně. Slabá poptávka se projevovala napříč odvětvími, od stavebnictví až po automotive.

Situace na trhu byla ovlivněna jednak pokračujícím konfliktem na Ukrajině, zavedením

prošných cel na dodávky do USA, zhoršenou ekonomickou situací v Číně, s tím souvisejícím nárůstem exportu do Evropy a pro ČR obzvlášť negativním dopadem ekonomické situace v Německu. Kromě evropské konkurence jsme se na trhu setkávali i se zvýšeným importem z mimoevropských zemí, což se nepříznivě projevovalo na tržní cenové úrovni.

Z teritoriálního hlediska bylo 34 % produkce realizováno na domácím trhu a 66 % vyvezeno do zahraničí.

Z pohledu jakostní struktury ocelí, vyrobených na KDT, tvoří středně a vysokouhlíkové oceli 57,3 %, nízkouhlíkové oceli 17 %, šroubárenské oceli 10,5 % a elektroodové oceli 10,3 %. Zbýlých cca 4,9 % připadá na ostatní jakosti – ložiskové, pružinové, řetězové a automatové.

Na KJT představují nejvýraznější komoditu šroubárenské dráty s podílem 34,2 %, následované jakostmi uhlíkovými s 26,4 %, nízkouhlíkovými s 18,7 %, automatovými s 12,3 % a pružinovými s 7,4 %. Zbytek tvoří malé množství řetězových a ložiskových ocelí.

Druhým objemově nejvýznamnějším sortimentem je **TYČOVÁ OCEL**. Prodej produkce z Třineckých železáren, zahrnující střední a kontijemnou válcovací trať v Třinci a sochorovou válcovnu v Kladně, dosáhl v roce 2025 objemu 517,8 kt.

Poptávka z některých důležitých oborů spotřeby tyčové oceli se držela na nižší úrovni. To v kombinaci s převisem nabídky tyčové oceli na trhu vedlo k silnému tlaku na další snižování prodejních cen.

04

ZPRÁVA  
PŘEDSTAVENSTVA

Nižší poptávku jsme registrovali z automobilového průmyslu, strojírenství, výroby ložisek a také u dodávek výrobcům pružin.

Naopak vyšší byly prodeje výrobcům tlakových láhví, šroubů, řetězů i dodávky zbrojnímu průmyslu.

Ačkoli se v roce 2025 podařilo meziročně mírně navýšit objem prodeje tyčové oceli o 1 %, vzhledem k nižším prodejním cenám (-9,7 %) byly tržby o zhruba 8,8 % nižší.

Prodej **TAŽENÉ OCELI** v roce 2025 byl ovlivňován ještě větším tlakem na cenovou úroveň našich výrobků. Po předchozím roce 2024, pro který byly charakteristické nízké ceny a také nízká poptávka v závěru roku, nedošlo ani v prvním kvartálu roku 2025 k oživení.

Zavedeným opatřením jsme dokázali být pružnější v reakci na poptávku a podařilo se nám takto zvýšit prodané objemy, nicméně tlaky na prodejní ceny pokračovaly.

Naším cílem pro rok 2025 byl růst prodeje na tuzemském trhu, kde se nám podařilo meziročně zvednout objemy o 4,1 kt. Rovněž na německém trhu se povedlo zvýšit prodej. Nepodařilo se nám však udržet důležité objemy za zajímavé ceny v Bulharsku, kde se prosadili čínští dodavatelé.

V oblasti automobilového průmyslu pak byla poptávka mírně nižší, než v předchozím roce 2024.

Vyšší pružnost při manipulaci skladového zboží a snižování logistických časů při expedici nám umožnilo v roce 2025 prodat rekordních 94,7 kt

tažené oceli, což představovalo meziročně vyšší objem o 7,7 kt.

Skupina MORAVIA STEEL si provozováním výrobních technologií v tažirenském provozu Třineckých železáren ve Starém Městě u Uherského Hradiště dále upevnila pozici spolehlivého výrobce a dodavatele se zaměřením na vysokou kvalitu výrobků pro tuzemský a evropský trh.

#### **Taženého, žíhaného a fosfátovaného drátu**

z tažných linek Staku 1 a 2 ve svitcích bylo v roce 2025 prodáno 8,7 kt. Tento objem byl nižší o 0,7 kt oproti roku 2024. Na nižším objemu se podepsal výpadek objemů ve firmě LISI. Prodej byl orientován hlavně na odběratele z oblasti automobilového průmyslu a výrobce ložisek.

04

ZPRÁVA  
PŘEDSTAVENSTVA

Dodávky **ŠIROKÉ a PLOCHÉ OCELI** z Univerzální trati (UT) Třineckých železáren v Bohumíně dosáhly v roce 2025 objemu přibližně 34,4 kt, což téměř odpovídalo úrovni roku 2024.

V roce 2025 na tuzemský trh směřovalo přibližně 7 % celkové produkce, zatímco zhruba 93 % bylo exportováno do zemí Evropy. Mezi hlavní exportní trhy patřilo Německo, Nizozemí, Dánsko, Francie, Polsko a Slovensko.

Dodávky prostřednictvím skladníků a obchodníků představovaly v roce 2025 přibližně 83 % celkových prodejů z UT.

Základní konstrukční jakosti v roce 2025 nadále tvořily nejvýznamnější část výrobního portfolia UT. Jejich podíl dosáhl přibližně 95 % celkového objemu výroby, což představuje meziroční nárůst o 7 %.

V roce 2025 se poptávka po **BEZEŠVÝCH TRUBKÁCH** postupně stabilizovala, přesto však zůstávala pod úrovní předchozích let. Trh byl i nadále ovlivněn všeobecným přetrvávajícím ekonomickým útlumem v tuzemsku i v rámci EU, zejména pak ve strojírenství a stavebnictví. Současně pokračovala změna struktury poptávky směrem k technicky náročnějším a specifickým aplikacím. Významným faktorem nadále zůstávala také platná cla na dovoz oceli do USA, která ovlivňovala mezinárodní obchodní toky a konkurenční prostředí.

Objem prodeje dosáhl v roce 2025 zhruba 90 kt.

K tradičním nosným trhům, zejména Německu a Itálii, se dále řadí polský trh, kde se podařilo udržet zvýšené objemy dodávek. V tuzemsku pokračovaly projektové zakázky zaměřené na modernizaci a opravy energetických zařízení. V segmentu OCTG sortimentu nadále probíhaly projekty v rámci EU, především v oblasti geotermálních vrtů a dalších energetických aplikací.

Dodávky **KOLEJNIC** v průběhu roku 2025 byly pod vlivem probíhající investiční akce v Třineckých železárnách v podobě chladicí linky pro výrobu tepelně zpracovaných kolejnic a také nižšího odbytu na tuzemském trhu. Celkově dosažený prodej tak zaznamenal oproti předchozím rokům pokles na 201,6 kt. Toto vynucené snížení by

04

ZPRÁVA  
PŘEDSTAVENSTVA

však mělo umožnit zahrnout do plánů prodeje v dalších letech i žádané kolejnice v jakostech o vyšší tvrdosti. Jedná se především o dodávky do zámoří – Kanady a USA, ale i o kolejnice v jakosti R350HT pro tuzemské a ostatní evropské odběratele. V roce 2025 se celkové portfolio nijak zásadně neměnilo a klíčovými trhy i nadále kromě tuzemska zůstaly Německo, Polsko, Kanada, či USA a ostatní smluvně potvrzení odběratelé jako Dánské dráhy, nebo výrobce na Ukrajině.

Testování chladicí linky pro výrobu plnohodnotných kalených kolejnic podle příslušných norem by mělo vyústit v získávání homologací především v České republice, na Ukrajině, v USA, Kanadě i dalších zemích podle zadaných certifikačních postupů.



Prodej **ŽELEZNIČNÍHO PŘÍSLUŠENSTVÍ** navazoval v roce 2025 na postupný náběh provozu nové linky pro výrobu podkladnic. Železniční podkladnice byly vystaveny zvýšené poptávce z důvodu zastavení výroby konkurenčního dodavatele a kapacita naší linky tak nestačila tyto požadavky uspokojovat v obvyklých

termínech. Nové požadavky pocházely především z německého trhu a zároveň souvisely se zvýšenou stavební aktivitou na vedlejších železničních tratích v Evropě. Rok 2025 lze tedy hodnotit jako úspěšný, při dosažení objemu prodeje o 4 kt více oproti předchozímu roku.

Stav zvýšené poptávky hodláme řešit postupným zaváděním nepřetržité výroby a vylepšením kapacit agregátů. Cílem je udržet stávající portfolio dlouhodobých odběratelů jak v tuzemsku, tak rovněž na Slovensku, v Polsku, Španělsku, Maďarsku, Slovinsku i u dalších evropských zákazníků. Zároveň chceme naplňovat požadované dodávky pro nového odběratele v Německu.

Odbyt **KONTISLITKŮ** a **PŘEDVALKŮ** navázal na poměrně silné investice v železničním sektoru,

04

ZPRÁVA  
PŘEDSTAVENSTVA

přičemž prodej tohoto sortimentu především pro výrobu železničního dvojkolí, kol a poloos doznal dalšího navýšení na rekordní úroveň přesahující 310 kt. Vyšší objem dodávek byl však závislý na adekvátní cenové atraktivitě, když na trhu je stále nutné čelit také silné konkurenci.

Odběratelské portfolio bylo ustálené a koncentrovalo se především na dlouhodobé tuzemské a západoevropské výrobce železničního sortimentu, jakož i zpracovatelské společnosti v oblasti strojírenství a energetiky.

Hlavními oblastmi pro dodávky našich kontislitků a válcovaných polotovarů zůstaly Česká republika, Německo, Itálie, Španělsko, Polsko a Francie. Nepravidelné dodávky kontislitků pro výrobu dvojkolí a kol probíhaly rovněž na Ukrajinu, a to podle aktuální tamější situace.

Pro další období je klíčovým pro náš odbyt udržení trendu investic do železniční infrastruktury a rovněž případný vliv nových nařízení EU v podobě CBAM a Safeguards, která by měla regulovat dovoz tohoto sortimentu na unijní trh.

Nákup **SUROVIN** a **DALŠÍCH VSTUPŮ** pro Třinecké železářny i ostatní dceřiné firmy, tvoří významnou součást obratu naší společnosti. Pro zajištění výroby v Třineckých železárnách jsou strategickými surovinami rudy, uhlí, koks, šrot, feroslitiny, kovy a bazické přísady.

Rozhodující suroviny zabezpečuje MORAVIA STEEL a.s. s ohledem na dostupnost, požadovanou kvalitu a optimální pořizovací náklady. Z aktuálních událostí, probíhajících na mezinárodní scéně, je potřeba zmínit

přetrvávající válečný konflikt na Ukrajině a s ním spojenou pokračující nejistotu z titulu zásobování surovinami, především železnou rudou. S ohledem na tyto skutečnosti byly testovány alternativní zdroje železných rud a nastaveny výrobní procesy tak, aby bylo možné operativně reagovat na vývoj tohoto konfliktu.

Současně s rostoucími tlaky EU na transformaci výroby oceli, využívající ekologické technologie, se zvyšuje poptávka po železném šrotu. Tímto se snižuje jeho dostupnost a cena se udržuje na vysoké úrovni.

Rovněž koksovatelné uhlí, s ohledem na změny, způsobené ukončením těžby v tuzemské společnosti OKD, vyvolává potřebu nahrazovat tyto dodávky z jiných zdrojů, včetně dovozu koksovatelného uhlí ze zámoří.

04

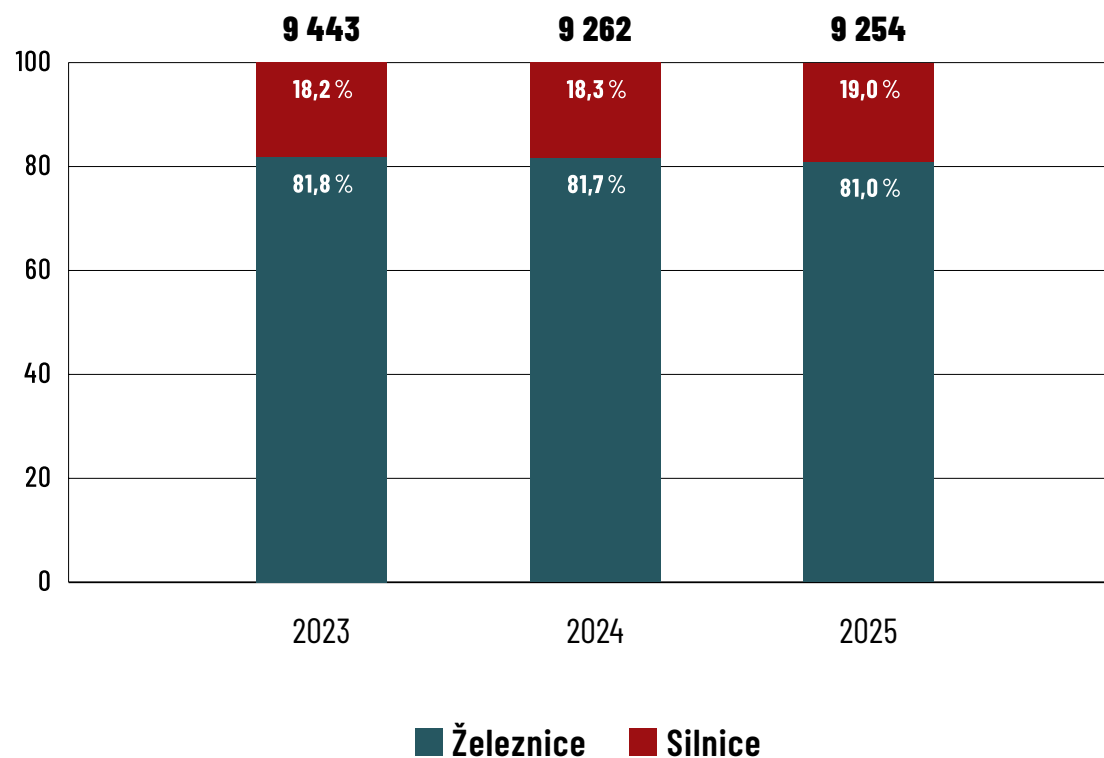
ZPRÁVA  
PŘEDSTAVENSTVA

## LOGISTIKA A NÁKLADNÍ PŘEPRAVA

Rok 2025 v oblasti dopravy a logistiky potvrdil význam systematického řízení přepravních procesů, pružné koordinace kapacit a průběžného přizpůsobování logistických řešení ve vztahu k vývoji v dopravním sektoru.

Dopravní trh byl charakterizován pokračující konsolidací a důrazem na zvyšování provozní efektivity. Dopravní společnosti se zaměřovaly zejména na optimalizaci využití vozových kapacit, zvyšování produktivity přeprav a přizpůsobování provozních modelů vývoji poptávky, zejména v segmentu železniční nákladní dopravy. Provozní podmínky v dopravním sektoru současně ovlivňovala volatilita některých nákladových vstupů a přepravních služeb.

## VÝVOJ CELKOVÉHO PŘEPRAVNÍHO OBJEMU MORAVIA STEEL a.s. (kt)



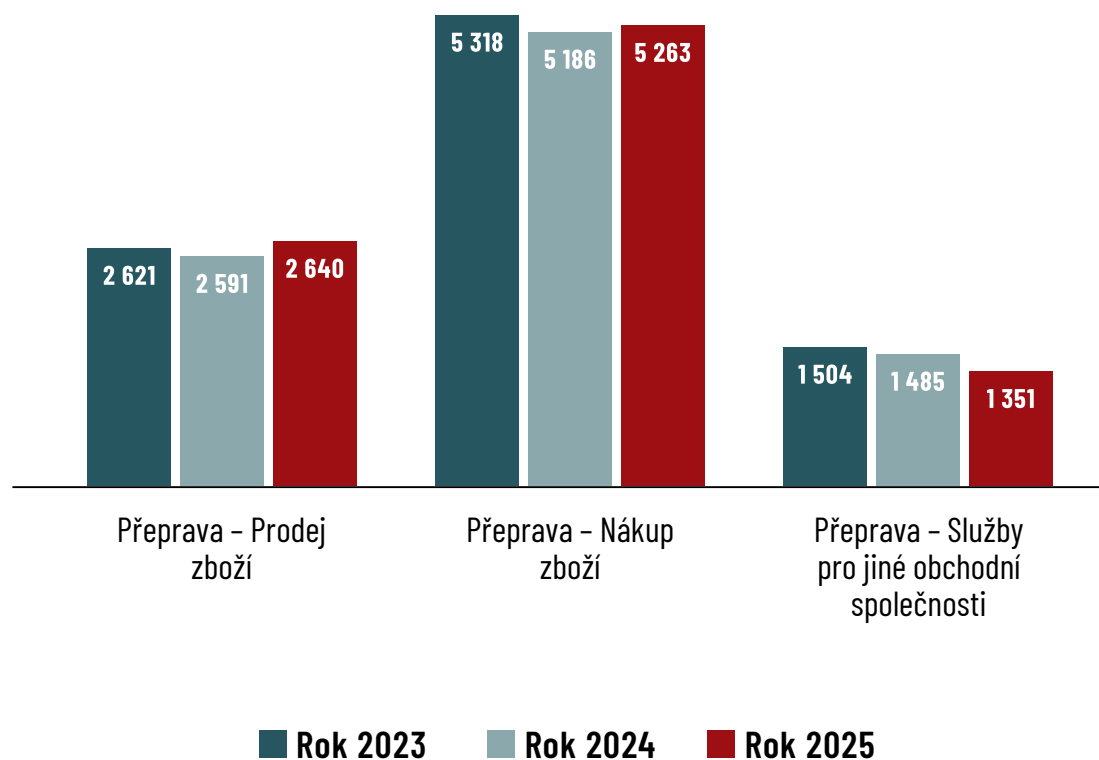
04

ZPRÁVA  
PŘEDSTAVENSTVA

Modernizace železniční i silniční infrastruktury přinášela dočasná kapacitní omezení, která vyžadovala průběžné přizpůsobování přepravních tras a logistického plánování. Logistický sektor se rovněž vyrovnával se strukturálními změnami v průmyslu a mezinárodním obchodě, které ovlivňovaly objemy i směřování přeprav.

Do mezinárodního obchodu se promítaly změny obchodní politiky a vývoj celních režimů v některých regionech světové ekonomiky. V některých obdobích roku se zároveň projevovala zvýšená kapacitní vytiženost námořních přístavů a terminálů, která vedla k prodlužování manipulačních a přepravních časů. Možnosti operativních změn přepravních tras byly v řadě případů omezeny smluvními podmínkami dodávek a obchodními doložkami.


## STRUKTURA PŘEPRAVNÍHO OBJEMU (kt)



04

ZPRÁVA  
PŘEDSTAVENSTVA

MORAVIA STEEL a.s. na tyto podmínky reagovala důslednou koordinací logistických operací a úzkou spoluprací s dopravními a logistickými partnery. Logistické řízení bylo zároveň úzce provázáno s plánováním výroby v jednotlivých výrobních závodech skupiny, s důrazem na efektivní koordinaci dodávek surovin a návaznost výrobních procesů. Průběh přeprav byl však v některých případech ovlivněn externími faktory, zejména poruchami v dodavatelských řetězcích nebo klimatickými vlivy, které mohly dočasně ovlivňovat plynulost logistických toků.



04

ZPRÁVA  
PŘEDSTAVENSTVA

## SYSTÉM ŘÍZENÍ A LIDÉ

Skupina MORAVIA STEEL (MS) zakládá svůj přístup k zaměstnancům na otevřenosti a vzájemném respektu. V průběhu roku 2025 nedošlo k zásadním změnám v personální strategii, kde neustále probíhá proces zlepšování a zefektivňování v oblasti řízení lidských zdrojů.

Podobně jako v předchozích letech podporuje skupina vzdělávání a zvyšování kvalifikace svých zaměstnanců, především formou odborných specializovaných školení, workshopů, kurzů jazykových a zdokonalování práce s výpočetní technikou. Hlavním cílem je zajistit kvalifikační úroveň zaměstnanců, prohloubení a rozšíření jejich odborných znalostí a dovedností, což přináší zvýšení efektivity a konkurenční schopnosti.

Svým zaměstnancům poskytuje také nadstandardní výhody, například příspěvek na závodní stravování, nebo formou poskytování volitelných zaměstnaneckých výhod – tzv. Benefitů, které se snaží stále rozšiřovat. Ve spolupráci s Českou průmyslovou zdravotní pojišťovnou probíhala i řada zdravotně preventivních aktivit k podpoře zdraví zaměstnanců, zejména rekondiční pobyty v lázních, nebo doplňková rekondiční péče, zahrnující pohybové aktivity, masáže, relaxační procedury a výživové poradenství.

Základní zásady chování celé skupiny MS, včetně vztahu k zaměstnancům, zásad firemní kultury a základních principů společenské odpovědnosti, jsou stanoveny v dokumentu Zásady chování obchodní společnosti (Etický kodex), se kterým jsou všichni zaměstnanci řádně seznámeni.

I v roce 2025 věnovala skupina zvýšenou pozornost systému ochrany osobních údajů, s cílem dále naplňovat požadavky Nařízení Evropského parlamentu a Rady (EU) 2016/679 o ochraně osobních údajů, tzv. GDPR, spolu s neustálou kontrolou a aktualizací jednotlivých oblastí s tím souvisejících.

Velký důraz klade skupina na bezpečnost a ochranu zdraví všech zaměstnanců na pracovišti, s apelem na dodržování všech nastavených pravidel a organizačních opatření, s patřičnou komunikací na všech úrovních uvnitř společnosti a také skupiny MS.

04

ZPRÁVA  
PŘEDSTAVENSTVA

Vývoj a výzkum je dlouhodobě zaměřen na zavedení nových technologií v různých oblastech napříč výrobním tokem, kde při řešení výzkumných projektů probíhá aktivní spolupráce v rámci celé skupiny MS. Samostatně MORAVIA STEEL a.s. neprovádí vývoj a výzkum.

V rámci skupiny MS pokračovaly v roce 2025 proekologické aktivity a pomoc zaměstnanců skupiny MS jak neziskovým organizacím, tak různým humanitárním a rozvojovým organizacím, pomáhajícím lidem v nouzi.

Svou činnost provozuje skupina MS v souladu s platnou legislativou, týkající se ochrany životního prostředí.

Skupina MS nemá pobočku, či jinou část obchodního závodu v zahraničí.

MORAVIA STEEL a.s. nebyla v účetním období od 1. 1. 2025 do 31. 12. 2025 osobou ovládanou ve smyslu § 74 zákona č. 90/2012 Sbírky, o obchodních společnostech a družstvech, jelikož v předmětném účetním období žádná osoba neměla možnost přímo či nepřímo uplatňovat v MORAVIA STEEL a.s. rozhodující vliv a stát se tak její ovládající osobou. Z tohoto důvodu také nevznikla MORAVIA STEEL a.s. povinnost vypracovat zprávu o vztazích podle § 82 a následně výše citovaného zákona.





**MORAVIA STEEL**

05

# ZPRÁVA NEZÁVISLÉHO AUDITORA



Deloitte Audit s.r.o.  
Churchill I  
Italská 2581/67  
120 00 Praha 2 - Vinohrady  
Česká republika

Tel.: +420 246 042 500  
DeloitteCZ@deloitteCE.com  
www.deloitte.cz

zapsána Městským soudem  
v Praze, oddíl C, vložka 24349  
IČO: 49620592  
DIČ: CZ49620592

## ZPRÁVA NEZÁVISLÉHO AUDITORA Pro akcionáře společnosti MORAVIA STEEL a.s.

Se sídlem: Průmyslová 1000, Staré Město, 739 61 Třinec

### Výrok auditora

Provedli jsme audit příložené účetní závěrky společnosti MORAVIA STEEL a.s. (dále také „společnost“) sestavené na základě českých účetních předpisů, která se skládá z rozvahy k 31. prosinci 2025, výkazu zisku a ztráty, přehledu o změnách vlastního kapitálu a přehledu o peněžních tocích za rok končící k tomuto datu a přílohy této účetní závěrky, včetně významných (materiálních) informací o použitých účetních metodách.

Provedli jsme audit příložené konsolidované účetní závěrky konsolidačního celku společnosti MORAVIA STEEL a.s. („konsolidační celek“) sestavené na základě českých účetních předpisů, která se skládá z konsolidované rozvahy k 31. prosinci 2025, konsolidovaného výkazu zisku a ztráty, konsolidovaného přehledu o změnách vlastního kapitálu a konsolidovaného přehledu o peněžních tocích za rok končící k tomuto datu a přílohy této konsolidované účetní závěrky, včetně významných (materiálních) informací o použitých účetních metodách.

### Podle našeho názoru:

- Příložená účetní závěrka podává věrný a poctivý obraz finanční pozice společnosti MORAVIA STEEL a.s. k 31. prosinci 2025 a její finanční výkonnosti a peněžních toků za rok končící k tomuto datu v souladu s českými účetními předpisy.
- Příložená konsolidovaná účetní závěrka podává věrný a poctivý obraz konsolidované finanční pozice konsolidačního celku MORAVIA STEEL a.s. k 31. prosinci 2025 a jeho konsolidované finanční výkonnosti a konsolidovaných peněžních toků za rok končící k tomuto datu v souladu s českými účetními předpisy.

### Základ pro výrok

Audit jsme provedli v souladu se zákonem o auditorech a standardy Komory auditorů České republiky pro audit, kterými jsou mezinárodní standardy pro audit (ISA), případně doplněné a upravené souvisejícími aplikačními doložkami. Naše odpovědnost stanovená těmito předpisy je podrobněji popsána v oddílu Odpovědnost auditora za audit účetní závěrky. V souladu se zákonem o auditorech a Etickým kodexem přijatým Komorou auditorů České republiky jsme na společnosti nezávislí a splnili jsme i další etické povinnosti vyplývající z uvedených předpisů. Domníváme se, že důkazní informace, které jsme shromáždili, poskytují dostatečný a vhodný základ pro vyjádření našeho výroku.

### Ostatní informace uvedené v konsolidované výroční zprávě

Ostatními informacemi jsou v souladu s § 2 písm. b) zákona o auditorech informace uvedené v konsolidované výroční zprávě mimo účetní závěrku a konsolidovanou účetní závěrku a naši zprávu auditora. Za ostatní informace odpovídá představenstvo společnosti.

Deloitte označuje jednu či více společností globální sítě členských společností Deloitte Touche Tohmatsu Limited (DTTL) a jejich dceřiné a přidružené subjekty (souborně „organizace Deloitte“). Společnost DTTL (rovněž označovaná jako „Deloitte Global“) a každá z jejích členských společností a jejich přidružených subjektů je samostatným a nezávislým právním subjektem, který není oprávněn zavazovat nebo přijímat závazky za jinou z těchto členských společností a jejich přidružených subjektů ve vztahu k třetím stranám. Společnost DTTL a každá členská společnost a přidružený subjekt nese odpovědnost pouze za své vlastní jednání či pochybení, nikoli za jednání či pochybení jiných členských společností či přidružených subjektů. Společnost DTTL služby klientům neposkytuje. Více informací najdete na adrese [www.deloitte.com/about](http://www.deloitte.com/about).

A4741F7B9386247FE19F77FEF7A84285

Náš výrok k účetní závěrce a konsolidované účetní závěrce se k ostatním informacím nevztahuje. Přesto je však součástí našich povinností souvisejících s ověřením účetní závěrky a konsolidované účetní závěrky seznámení se s ostatními informacemi a posouzení, zda ostatní informace nejsou ve významném (materiálním) nesouladu s účetní závěrkou a konsolidovanou účetní závěrkou či našimi znalostmi o účetní jednotce získanými během ověřování účetní závěrky a konsolidované účetní závěrky nebo zda se jinak tyto informace nejeví jako významné (materiálně) nesprávné. Také posuzujeme, zda ostatní informace byly ve všech významných (materiálních) ohledech vypracovány v souladu s příslušnými právními předpisy. Tímto posouzením se rozumí, zda ostatní informace splňují požadavky právních předpisů na formální náležitosti a postup vypracování ostatních informací v kontextu významnosti (materiality), tj. zda případné nedodržení uvedených požadavků by bylo způsobilo ovlivnit úsudek činěný na základě ostatních informací.

Na základě provedených postupů, do míry, již dokážeme posoudit, uvádíme, že:

- Ostatní informace, které popisují skutečnosti, jež jsou též předmětem zobrazení v účetní závěrce a konsolidované účetní závěrce, jsou ve všech významných (materiálních) ohledech v souladu s účetní závěrkou a konsolidovanou účetní závěrkou.
- Ostatní informace byly vypracovány v souladu s právními předpisy.

Dále jsme povinni uvést, zda na základě poznatků a povědomí o společnosti, k nimž jsme dospěli při provádění auditu, ostatní informace neobsahují významné (materiální) věcné nesprávnosti. V rámci uvedených postupů jsme v obdržených ostatních informacích žádné významné (materiální) věcné nesprávnosti nezjistili.

#### Odpoovědnost představenstva a dozorčí rady společnosti za účetní závěrku a konsolidovanou účetní závěrku

Představenstvo společnosti odpovídá za sestavení účetní závěrky a konsolidované účetní závěrky podávající věrný a poctivý obraz v souladu s českými účetními předpisy a za takový vnitřní kontrolní systém, který považuje za nezbytný pro sestavení účetní závěrky a konsolidované účetní závěrky tak, aby neobsahovala významné (materiální) nesprávnosti způsobené podvodem nebo chybou.

Při sestavování účetní závěrky a konsolidované účetní závěrky je představenstvo společnosti povinno posoudit, zda je společnost schopna nepřetržitě trvat, a pokud je to relevantní, popsat v příloze účetní závěrky a konsolidované účetní závěrky záležitosti týkající se jejího nepřetržitého trvání a použití předpokladu nepřetržitého trvání při sestavení účetní závěrky a konsolidované účetní závěrky, s výjimkou případů, kdy představenstvo plánuje zrušení společnosti nebo ukončení její činnosti, resp. kdy nemá jinou reálnou možnost než tak učinit.

Za dohled nad procesem účetního výkaznictví ve společnosti odpovídá dozorčí rada.

#### Odpoovědnost auditora za audit účetní závěrky a konsolidované účetní závěrky

Naším cílem je získat přiměřenou jistotu, že účetní závěrka a konsolidovaná účetní závěrka jako celek neobsahuje významnou (materiální) nesprávnost způsobenou podvodem nebo chybou a vydat zprávu auditora obsahující náš výrok. Přiměřená míra jistoty je velká míra jistoty, nicméně není zárukou, že audit provedený v souladu s výše uvedenými předpisy ve všech případech v účetní závěrce odhalí případnou existující významnou (materiální) nesprávnost. Nesprávnosti mohou vznikat v důsledku podvodů nebo chyb a považují se za významné (materiální), pokud lze reálně předpokládat, že by jednotlivě nebo v souhrnu mohly ovlivnit ekonomická rozhodnutí, která uživatelé účetní závěrky a konsolidované účetní závěrky na jejím základě přijmou.

Při provádění auditu v souladu s výše uvedenými předpisy je naší povinností uplatňovat během celého auditu odborný úsudek a zachovávat profesní skepticizmus. Dále je naší povinností:

- Identifikovat a vyhodnotit rizika významné (materiální) nesprávnosti účetní závěrky a konsolidované účetní závěrky způsobené podvodem nebo chybou, navrhnout a provést auditorské postupy reagující na tato rizika a získat dostatečné a vhodné důkazní informace, abychom na jejich základě mohli vyjádřit výrok. Riziko, že neodhalíme významnou (materiální) nesprávnost, k níž došlo v důsledku podvodu, je větší než riziko neodhalení významné (materiální) nesprávnosti způsobené chybou, protože součástí podvodu mohou být tajné dohody (koluze), falšování, úmyslná opomenutí, nepravdivá prohlášení nebo obcházení vnitřních kontrol.
- Seznámit se s vnitřním kontrolním systémem společnosti a konsolidačního celku relevantním pro audit v takovém rozsahu, abychom mohli navrhnout auditorské postupy vhodné s ohledem na dané okolnosti, nikoli abychom mohli vyjádřit názor na účinnost jejího vnitřního kontrolního systému.
- Posoudit vhodnost použitých účetních metod, přiměřenost provedených účetních odhadů a informace, které v této souvislosti představenstvo společnosti uvedlo v příloze účetní závěrky a konsolidované účetní závěrky.

- Posoudit vhodnost použití předpokladu nepřetržitého trvání při sestavení účetní závěrky a konsolidované účetní závěrky představenstvem a to, zda s ohledem na shromážděné důkazní informace existuje významná (materiální) nejistota vyplývající z událostí nebo podmínek, které mohou významně zpochybnit schopnost společnosti a konsolidačního celku nepřetržitě trvat. Jestliže dojdeme k závěru, že taková významná (materiální) nejistota existuje, je naší povinností upozornit v naší zprávě na informace uvedené v této souvislosti v příloze účetní závěrky a konsolidované účetní závěrky, a pokud tyto informace nejsou dostatečné, vyjádřit modifikovaný výrok. Naše závěry týkající se schopnosti společnosti nepřetržitě trvat vycházejí z důkazních informací, které jsme získali do data naší zprávy. Nicméně budoucí události nebo podmínky mohou vést k tomu, že společnost a konsolidační celek ztratí schopnost nepřetržitě trvat.
- Vyhodnotit celkovou prezentaci, členění a obsah účetní závěrky, včetně přílohy, a dále to, zda účetní závěrka zobrazuje podkladové transakce a události způsobem, který vede k věrnému zobrazení.
- Naplánovat a provést audit skupiny tak, abychom získali dostatečné a vhodné důkazní informace o finančních údajích účetních nebo organizačních jednotek zahrnutých do skupiny, které budou základem při vytvoření si názoru na účetní závěrku skupiny. Zodpovídáme za řízení auditorských prací prováděných pro účely auditu skupiny, za dohled nad nimi a za jejich kontrolu. Výrok auditora ke konsolidované účetní závěrce je naší výhradní odpovědností.

Naplánovat a provést audit skupiny tak, abychom získali dostatečné a vhodné důkazní informace o finančních údajích účetních nebo organizačních jednotek zahrnutých do skupiny, které budou základem při vytvoření si názoru na účetní závěrku skupiny. Zodpovídáme za řízení auditorských prací prováděných pro účely auditu skupiny, za dohled nad nimi a jejich kontrolu. Výrok auditora ke konsolidované účetní závěrce je naší výhradní odpovědností.

Naši povinností je informovat představenstvo a dozorčí radu mimo jiné o plánovaném rozsahu a načasování auditu a o významných zjištěních, která jsme v jeho průběhu učinili, včetně zjištěných významných nedostatků ve vnitřním kontrolním systému.

V Praze dne 18. května 2026

Auditorská společnost:

Deloitte Audit s.r.o.  
evidenční číslo 079

Statutární auditor:

Petr Michalík  
evidenční číslo 2020

## 06

ŘÁDNÁ ÚČETNÍ  
ZÁVĚRKA

## Účetní závěrka k 31. prosinci 2025

<b>Název obchodní společnosti</b>	MORAVIA STEEL a.s.
<b>Sídlo</b>	Průmyslová 1000, Staré Město, 739 61 Třinec
<b>Právní forma</b>	akciová společnost
<b>IČO</b>	634 74 808
<b>Zápis v obchodním rejstříku</b>	Společnost je zapsaná v obchodním rejstříku Krajského soudu v Ostravě, oddíl B, vložka 1297

## Součásti účetní závěrky:

- Rozvaha
- Výkaz zisku a ztráty
- Přehled o změnách vlastního kapitálu
- Přehled o peněžních tocích
- Příloha

## Účetní závěrka byla sestavena dne 18.5.2026.

Statutární orgán účetní jednotky

Podpis

**Ing. Petr Popelář, MBA**  
předseda představenstva



**Ing. Uršula Novotná**  
člen představenstva



## ROZVAHA V PLNÉM ROZSAHU – AKTIVA

(ÚDAJE V TIS. KČ)

		31. 12. 2025			31. 12. 2024
		Brutto	Korekce	Netto	Netto
<b>AKTIVA CELKEM</b>		<b>21 226 994</b>	<b>633 002</b>	<b>20 593 992</b>	<b>20 745 137</b>
<b>B.</b>	<b>Stálá aktiva</b>	<b>10 646 628</b>	<b>501 733</b>	<b>10 144 895</b>	<b>10 056 931</b>
B.I.	<b>Dlouhodobý nehmotný majetek</b>	<b>202 733</b>	<b>62 299</b>	<b>140 434</b>	<b>159 257</b>
B.I.1.	Nehmotné výsledky vývoje	72	72		
B.I.2.	Ocenitelná práva	<b>201 961</b>	<b>61 527</b>	<b>140 434</b>	<b>159 257</b>
B.I.2.1.	Software	1 168	945	223	
B.I.2.2.	Ostatní ocenitelná práva	200 793	60 582	140 211	159 257
B.I.4.	Ostatní dlouhodobý nehmotný majetek	700	700		
B.II.	<b>Dlouhodobý hmotný majetek</b>	<b>108 330</b>	<b>75 837</b>	<b>32 493</b>	<b>22 063</b>
B.II.1.	<i>Pozemky a stavby</i>	<b>13 942</b>	<b>227</b>	<b>13 715</b>	<b>815</b>
B.II.1.1.	Pozemky	2 493		2 493	
B.II.1.2.	Stavby	11 449	227	11 222	815
B.II.2.	Hmotné movité věci a jejich soubory	94 388	75 610	18 778	16 203
B.II.5.	<i>Poskytnuté zálohy na dlouhodobý hmotný majetek a nedokončený dlouhodobý hmotný majetek</i>				<b>5 045</b>
B.II.5.2.	Nedokončený dlouhodobý hmotný majetek				5 045
B.III.	<b>Dlouhodobý finanční majetek</b>	<b>10 335 565</b>	<b>363 597</b>	<b>9 971 968</b>	<b>9 875 611</b>
B.III.1.	Podíly – ovládaná nebo ovládající osoba	10 335 565	363 597	9 971 968	9 872 140
B.III.7.	<i>Ostatní dlouhodobý finanční majetek</i>				<b>3 471</b>
B.III.7.2.	Poskytnuté zálohy na dlouhodobý finanční majetek				3 471

☺ POKRAČOVÁNÍ TABULKY NA NÁSLEDUJÍCÍ STRANĚ

☺ POKRAČOVÁNÍ TABULKY Z PŘEDCHÁZEJÍCÍ STRANY

## ROZVAHA V PLNÉM ROZSAHU – AKTIVA

(ÚDAJE V TIS. KČ)

		31. 12. 2025			31. 12. 2024
		Brutto	Korekce	Netto	Netto
<b>C.</b>	<b>Oběžná aktiva</b>	<b>10 580 366</b>	<b>131 269</b>	<b>10 449 097</b>	<b>10 688 206</b>
<i>C.I.</i>	<b>Zásoby</b>	<b>770 855</b>		<b>770 855</b>	<b>720 308</b>
C.I.1.	Materiál	2 079		2 079	1 797
<i>C.I.3.</i>	<i>Výrobky a zboží</i>	<b>768 776</b>		<b>768 776</b>	<b>718 511</b>
C.I.3.2.	Zboží	768 776		768 776	718 511
<i>C.II.</i>	<b>Pohledávky</b>	<b>9 390 681</b>	<b>131 269</b>	<b>9 259 412</b>	<b>9 737 199</b>
<i>C.II.1.</i>	<b>Dlouhodobé pohledávky</b>	<b>554</b>		<b>554</b>	<b>3 960</b>
C.II.1.4.	Odložená daňová pohledávka	554		554	3 960
<i>C.II.2.</i>	<b>Krátkodobé pohledávky</b>	<b>9 373 546</b>	<b>131 269</b>	<b>9 242 277</b>	<b>9 710 616</b>
C.II.2.1.	Pohledávky z obchodních vztahů	9 016 514	129 158	8 887 356	9 333 219
C.II.2.2.	Pohledávky - ovládaná nebo ovládající osoba	4 178		4 178	
<i>C.II.2.4.</i>	<i>Pohledávky - ostatní</i>	<b>352 854</b>	<b>2 111</b>	<b>350 743</b>	<b>377 397</b>
C.II.2.4.3.	Stát - daňové pohledávky	182 777		182 777	206 396
C.II.2.4.4.	Krátkodobé poskytnuté zálohy	71 823		71 823	68 492
C.II.2.4.5.	Dohadné účty aktivní	47 133		47 133	52 796
C.II.2.4.6.	Jiné pohledávky	51 121	2 111	49 010	49 713
<i>C.II.3.</i>	<b>Časové rozlišení aktiv</b>	<b>16 581</b>		<b>16 581</b>	<b>22 623</b>
C.II.3.1.	Náklady příštích období	3 342		3 342	1 909
C.II.3.3.	Příjmy příštích období	13 239		13 239	20 714
<i>C.IV.</i>	<b>Peněžní prostředky</b>	<b>418 830</b>		<b>418 830</b>	<b>230 699</b>
C.IV.1.	Peněžní prostředky v pokladně	721		721	496
C.IV.2.	Peněžní prostředky na účtech	418 109		418 109	230 203

## ROZVAHA V PLNÉM ROZSAHU – PASIVA

(ÚDAJE V TIS. KČ)

	31. 12. 2025	31. 12. 2024
<b>PASIVA CELKEM</b>	<b>20 593 992</b>	<b>20 745 137</b>
<b>A. Vlastní kapitál</b>	<b>13 936 387</b>	<b>13 453 987</b>
<b>A.I. Základní kapitál</b>	<b>3 159 000</b>	<b>3 159 000</b>
A.I.1. Základní kapitál	3 159 000	3 159 000
<b>A.III. Fondy ze zisku</b>	<b>631 400</b>	<b>631 400</b>
A.III.1. Ostatní rezervní fondy	631 400	631 400
<b>A.IV. Výsledek hospodaření minulých let (+/-)</b>	<b>9 663 587</b>	<b>9 179 884</b>
A.IV.1. Nerozdělený zisk nebo neuhrazená ztráta minulých let (+/-)	9 663 587	9 179 884
<b>A.V. Výsledek hospodaření běžného účetního období (+/-)</b>	<b>482 400</b>	<b>483 703</b>
<b>B.+C. Cizí zdroje</b>	<b>6 657 605</b>	<b>7 291 150</b>
<b>B. Rezervy</b>	<b>2 100</b>	<b>2 114</b>
B.IV. Ostatní rezervy	2 100	2 114
<b>C. Závazky</b>	<b>6 655 505</b>	<b>7 289 036</b>
<b>C.I. Dlouhodobé závazky</b>	<b>71 280</b>	<b>156 088</b>
C.I.2. Závazky k úvěrovým institucím	71 280	148 088
C.I.9. Závazky - ostatní		<b>8 000</b>
C.I.9.3. Jiné závazky		8 000
<b>C.II. Krátkodobé závazky</b>	<b>6 568 910</b>	<b>7 102 374</b>
C.II.2. Závazky k úvěrovým institucím	71 280	108 850
C.II.3. Krátkodobé přijaté zálohy	154 928	173 442
C.II.4. Závazky z obchodních vztahů	6 253 616	6 625 691
C.II.8. Závazky ostatní	<b>89 086</b>	<b>194 391</b>
C.II.8.3. Závazky k zaměstnancům	11 139	11 111
C.II.8.4. Závazky ze sociálního zabezpečení a zdravotního pojištění	6 942	6 220
C.II.8.5. Stát - daňové závazky a dotace	2 640	1 553
C.II.8.6. Dohadné účty pasivní	63 597	160 883
C.II.8.7. Jiné závazky	4 768	14 624
<b>C.III. Časové rozlišení pasiv</b>	<b>15 315</b>	<b>30 574</b>
C.III.1. Výdaje příštích období	14 745	29 823
C.III.2. Výnosy příštích období	570	751

## VÝKAZ ZISKU A ZTRÁTY

(ÚDAJE V TIS. Kč)

		Období do 31. 12. 2025	Období do 31. 12. 2024
I.	Tržby z prodeje výrobků a služeb	694 278	765 822
II.	Tržby za prodej zboží	68 708 576	73 704 825
A.	Výkonová spotřeba	<b>68 881 073</b>	<b>73 838 297</b>
A.1.	Náklady vynaložené na prodané zboží	66 673 527	71 427 684
A.2.	Spotřeba materiálu a energie	6 758	6 898
A.3.	Služby	2 200 788	2 403 715
D.	Osobní náklady	<b>359 584</b>	<b>352 807</b>
D.1.	Mzdové náklady	271 604	267 435
D.2.	Náklady na sociální zabezpečení, zdravotní pojištění a ostatní náklady	<b>87 980</b>	<b>85 372</b>
D.2.1.	Náklady na sociální zabezpečení a zdravotní pojištění	83 062	80 541
D.2.2.	Ostatní náklady	4 918	4 831
E.	Úpravy hodnot v provozní oblasti	<b>12 887</b>	<b>-97 681</b>
E.1.	Úpravy hodnot dlouhodobého nehmotného a hmotného majetku	<b>25 338</b>	<b>24 619</b>
E.1.1.	Úpravy hodnot dlouhodobého nehmotného a hmotného majetku - trvalé	25 338	24 619
E.3.	Úpravy hodnot pohledávek	-12 451	-122 300
III.	Ostatní provozní výnosy	<b>59 499</b>	<b>92 213</b>
III.1.	Tržby z prodaného dlouhodobého majetku	1 189	263
III.2.	Tržby z prodaného materiálu	6 833	5 629
III.3.	Jiné provozní výnosy	51 477	86 321
F.	Ostatní provozní náklady	<b>71 683</b>	<b>260 097</b>

 POKRAČOVÁNÍ TABULKY NA NÁSLEDUJÍCÍ STRANĚ

☑ POKRAČOVÁNÍ TABULKY Z PŘEDCHÁZEJÍCÍ STRANY

## VÝKAZ ZISKU A ZTRÁTY

(ÚDAJE V TIS. KČ)

		Období do 31. 12. 2025	Období do 31. 12. 2024
F.1.	Zůstatková cena prodaného dlouhodobého majetku	514	317
F.2.	Prodaný materiál	6 121	5 014
F.3.	Daně a poplatky	479	323
F.4.	Rezervy v provozní oblasti a komplexní náklady příštích období	-14	21
F.5.	Jiné provozní náklady	64 583	254 422
<b>*</b>	<b>Provozní výsledek hospodaření (+/-)</b>	<b>137 126</b>	<b>209 340</b>
IV.	Výnosy z dlouhodobého finančního majetku – podíly	312 152	322 449
IV.1.	Výnosy z podílů – ovládaná nebo ovládající osoba	312 152	322 449
VI.	Výnosové úroky a podobné výnosy	<b>21 836</b>	<b>22 061</b>
VI.1.	Výnosové úroky a podobné výnosy – ovládaná nebo ovládající osoba		546
VI.2.	Ostatní výnosové úroky a podobné výnosy	21 836	21 515
I.	Úpravy hodnot a rezervy ve finanční oblasti	-100 000	-76 153
J.	Nákladové úroky a podobné náklady	<b>9 013</b>	<b>36 438</b>
J.2.	Ostatní nákladové úroky a podobné náklady	9 013	36 438
VII.	Ostatní finanční výnosy	519 503	611 127
K.	Ostatní finanční náklady	565 309	676 575
<b>*</b>	<b>Finanční výsledek hospodaření (+/-)</b>	<b>379 169</b>	<b>318 777</b>
<b>**</b>	<b>Výsledek hospodaření před zdaněním (+/-)</b>	<b>516 295</b>	<b>528 117</b>
L.	Daň z příjmů	<b>33 895</b>	<b>44 414</b>
L.1.	Daň z příjmů splatná	30 488	36 351
L.2.	Daň z příjmů odložená (+/-)	3 407	8 063
<b>**</b>	<b>Výsledek hospodaření po zdanění (+/-)</b>	<b>482 400</b>	<b>483 703</b>
<b>***</b>	<b>Výsledek hospodaření za účetní období (+/-)</b>	<b>482 400</b>	<b>483 703</b>
<b>*</b>	<b>Čistý obrat za účetní období</b>	<b>69 402 854</b>	<b>74 470 647</b>

## PŘEHLED O ZMĚNÁCH VLASTNÍHO KAPITÁLU

(ÚDAJE V TIS. KČ)

	Základní kapitál	Fondy ze zisku, rezervní fond	Nerozdělený zisk nebo neuhrazená ztráta minulých let	Výsledek hospodaření běžného účetního období	VLASTNÍ KAPITÁL CELKEM
<b>Stav k 31. 12. 2023</b>	<b>3 159 000</b>	<b>631 400</b>	<b>8 547 237</b>	<b>632 647</b>	<b>12 970 284</b>
Rozdělení výsledku hospodaření			632 647	-632 647	
Změna základního kapitálu					
Schválené podíly na zisku/dividendy					
Rozhodnuto o zálohách na výplatu podílu na zisku					
Výdaje z kapitálových fondů					
Výsledek hospodaření za běžné období				483 703	483 703
<b>Stav k 31. 12. 2024</b>	<b>3 159 000</b>	<b>631 400</b>	<b>9 179 884</b>	<b>483 703</b>	<b>13 453 987</b>
Rozdělení výsledku hospodaření			483 703	-483 703	
Schválené podíly na zisku/dividendy					
Rozhodnuto o zálohách na výplatu podílu na zisku					
Výdaje z kapitálových fondů					
Výsledek hospodaření za běžné období				482 400	482 400
<b>Stav k 31. 12. 2025</b>	<b>3 159 000</b>	<b>631 400</b>	<b>9 663 587</b>	<b>482 400</b>	<b>13 936 387</b>

## PŘEHLED O PENĚŽNÍCH TOCÍCH (CASH FLOW)

(ÚDAJE V TIS. KČ)

		Období do 31. 12. 2025	Období do 31. 12. 2024
<b>P.</b>	<b>Počáteční stav peněžních prostředků a peněžních ekvivalentů</b>	<b>230 699</b>	<b>143 636</b>
	<b>Peněžní toky z hlavní výdělečné činnosti (provozní činnost)</b>		
Z.	Výsledek hospodaření před zdaněním	516 295	528 117
A.1.	Úpravy o nepeněžní operace	-403 700	-467 404
A.1.1.	Odpisy stálých aktiv	25 338	24 619
A.1.2.	Změna stavu opravných položek a rezerv	-116 864	-183 688
A.1.3.	Zisk (ztráta) z prodeje stálých aktiv	-1 189	-263
A.1.4.	Výnosy z podílů na zisku	-312 152	-322 449
A.1.5.	Nákladové a výnosové úroky	-12 822	14 377
A.1.6.	Úpravy o ostatní nepeněžní operace	13 989	
<b>A.*</b>	<b>Čistý provozní peněžní tok před změnami pracovního kapitálu</b>	<b>112 595</b>	<b>60 713</b>
A.2.	Změna stavu pracovního kapitálu	-150 295	1 258 261
A.2.1.	Změna stavu pohledávek a časového rozlišení aktiv	411 405	-122 833
A.2.2.	Změna stavu závazků a časového rozlišení pasiv	-511 153	1 097 226
A.2.3.	Změna stavu zásob	-50 547	283 868
<b>A.**</b>	<b>Čistý provozní peněžní tok před zdaněním</b>	<b>-37 700</b>	<b>1 318 974</b>
A.3.	Vyplacené úroky	-9 013	-36 438
A.4.	Přijaté úroky	21 835	22 061
A.5.	Zaplacená daň z příjmů za běžnou činnost	35 349	1 347
A.6.	Přijaté podíly na zisku	312 152	322 449
<b>A.***</b>	<b>Čistý peněžní tok z provozní činnosti</b>	<b>322 623</b>	<b>1 628 393</b>

 POKRAČOVÁNÍ TABULKY NA NÁSLEDUJÍCÍ STRANĚ

☑ POKRAČOVÁNÍ TABULKY Z PŘEDCHÁZEJÍCÍ STRANY

## PŘEHLED O PENĚŽNÍCH TOCÍCH (CASH FLOW)

(ÚDAJE V TIS. KČ)

		Období do 31. 12. 2025	Období do 31. 12. 2024
<b>Peněžní toky z investiční činnosti</b>			
B.1.	Výdaje spojené s nabytím stálých aktiv	-13 303	-8 581
B.2.	Příjmy z prodeje stálých aktiv	1 189	263
<b>B.***</b>	<b>Čistý peněžní tok z investiční činnosti</b>	<b>-12 114</b>	<b>-8 318</b>
<b>Peněžní toky z finančních činností</b>			
C.1.	Změna stavu závazků z financování	-122 378	-1 533 012
<b>C.***</b>	<b>Čistý peněžní tok z finanční činnosti</b>	<b>-122 378</b>	<b>-1 533 012</b>
<b>F.</b>	<b>Čistá změna peněžních prostředků a peněžních ekvivalentů</b>	<b>188 131</b>	<b>87 063</b>
<b>R.</b>	<b>Konečný stav peněžních prostředků a peněžních ekvivalentů</b>	<b>418 830</b>	<b>230 699</b>

## Příloha účetní závěrky za rok 2025

## OBSAH

<b>1.</b>	<b>OBECNÉ ÚDAJE</b>	<b>43</b>		
1.1.	Založení a charakteristika společnosti	43	3.12.	Daně
1.2.	Změny a dodatky v obchodním rejstříku v uplynulém účetním období	43	3.12.1.	Daňové odpisy dlouhodobého majetku
1.3.	Představenstvo a dozorčí rada k 31. 12. 2025	44	3.12.2.	Splatná daň
1.4.	Organizační struktura společnosti k 31. 12. 2025	44	3.12.3.	Odložená daň
<b>2.</b>	<b>METODY A OBECNÉ ÚČETNÍ ZÁSADY</b>	<b>45</b>	3.12.4.	Dorovnávací daň
<b>3.</b>	<b>PŘEHLED VÝZNAMNÝCH ÚČETNÍCH PRAVIDEL A POSTUPŮ</b>	<b>45</b>	3.13.	Snížení hodnoty
3.1.	Dlouhodobý hmotný majetek	45	3.14.	Použití odhadů
3.2.	Dlouhodobý nehmotný majetek	46	3.15.	Výnosy
3.3.	Dlouhodobý finanční majetek	46	3.16.	Přehled o peněžních tocích
3.4.	Zásoby	47	3.17.	Změny uspořádání a označování položek rozvahy a výkazu zisku a ztráty a jejich obsahového vymezení oproti předcházejícímu účetnímu období
3.5.	Krátkodobý finanční majetek	47	3.18.	Čistý obrat za účetní období
3.6.	Pohledávky	48	<b>4.</b>	<b>DOPLŇUJÍCÍ ÚDAJE K ROZVAZE A VÝKAZU ZISKU A ZTRÁTY</b>
3.7.	Závazky z obchodního styku	48	4.1.	Dlouhodobý majetek
3.8.	Úvěry	48	4.1.1.	Dlouhodobý nehmotný majetek
3.9.	Přepočty údajů v cizích měnách na českou měnu	48	4.1.2.	Dlouhodobý hmotný majetek
3.10.	Rezervy	48	4.2.	Dlouhodobý finanční majetek
3.11.	Finanční leasing	49	4.2.1.	Podíly – ovládaná nebo ovládající osoba
			4.2.2.	Dlouhodobý finanční majetek a krátkodobé majetkové cenné papíry zatížené zástavním právem
				57

4.3.	Zásoby	58	4.7.	Daň z příjmů za běžnou činnost	65
4.4.	Pohledávky	58	4.8.	Výnosy z běžné činnosti	66
4.4.1.	Dlouhodobé pohledávky	58	4.9.	Náklady vynaložené na prodané zboží	66
4.4.2.	Pohledávky z obchodních vztahů	58	4.10.	Služby	67
4.4.3.	Věková struktura pohledávek za odběrateli	59	4.11.	Změna stavu rezerv a opravných položek v provozní oblasti a komplexních nákladů příštích období	67
4.4.4.	Pohledávky z obchodních vztahů za podniky ve skupině	59	4.12.	Jiné provozní náklady a výnosy	68
4.4.5.	Stát – daňové pohledávky	60	4.13.	Ostatní finanční náklady a výnosy	68
4.5.	Vlastní kapitál	61	4.14.	Transakce se spřízněnými osobami	68
4.5.1.	Základní kapitál	61	4.14.1.	Výnosy realizované se spřízněnými subjekty	68
4.5.2.	Změny vlastního kapitálu	61	4.14.2.	Nákupy realizované se spřízněnými subjekty	71
4.6.	Závazky	61	<b>5.</b>	<b>ZAMĚŠTNANCI, VEDENÍ SPOLEČNOSTI A STATUTÁRNÍ ORGÁNY</b>	<b>73</b>
4.6.1.	Dlouhodobé závazky	61	5.1.	Osobní náklady a počet zaměstnanců	73
4.6.2.	Věková struktura závazků vůči dodavatelům	61	5.2.	Poskytnuté půjčky, úvěry či ostatní plnění	74
4.6.3.	Závazky k podnikům ve skupině	62	<b>6.</b>	<b>ZÁVAZKY NEUVEDENÉ V ÚČETNICTVÍ, SOUDNÍ SPORY A OSTATNÍ SKUTEČNOSTI</b>	<b>74</b>
4.6.4.	Dohadné účty pasivní	63	<b>7.</b>	<b>UDÁLOSTI, KTERÉ NASTALY PO DATU ÚČETNÍ ZÁVĚRKY</b>	<b>75</b>
4.6.5.	Dluhy ze sociálního zabezpečení a zdravotního pojištění	63			
4.6.6.	Stát – daňové závazky	63			
4.6.7.	Bankovní úvěry	63			
4.6.8.	Krátkodobé přijaté zálohy	64			
4.6.9.	Časové rozlišení pasiv	64			
4.6.10.	Odložená daň	65			

# 1. OBECNÉ ÚDAJE

## 1.1. Založení a charakteristika společnosti

MORAVIA STEEL a.s. (dále jen „společnost“) byla založena zakladatelskou smlouvou jako akciová společnost dne 27.7.1995 a vznikla zapsáním do obchodního rejstříku Krajského soudu Brno-venkov dne 23.8.1995. V současnosti je společnost zapsána do obchodního rejstříku Krajského soudu v Ostravě, oddíl B, vložka 1297.

Společnost má k 31.12.2025 základní kapitál ve výši 3 159 000 tis. Kč.

Účetní závěrka společnosti je sestavena k 31.12.2025.

Právnícké osoby podílející se více než 20 % na základním kapitálu společnosti a výše jejich podílů jsou uvedeny v následující tabulce:

Akcionář	% podíl na základním kapitálu
MINERFIN, a.s., Námestie Ľudovíta Štúra 2, 811 02 Bratislava, Slovenská republika	48,57%
<b>Celkem</b>	<b>48,57 %</b>

Hlavním předmětem činnosti společnosti je obchodní činnost – koupě zboží za účelem jeho dalšího prodeje a prodej, která představuje 99% výnosů společnosti. Dalšími předměty činnosti jsou vnitrostátní a mezinárodní zasilatelství.

Činnost společnosti je zaměřena zejména na společnost TŘINECKÉ ŽELEZÁRNY, a. s. a její dceřiné společnosti (viz též bod 4.14.).

Konsolidovanou účetní závěrku je možno získat v sídle společnosti MORAVIA STEEL a.s.

## 1.2. Změny a dodatky v obchodním rejstříku v uplynulém účetním období

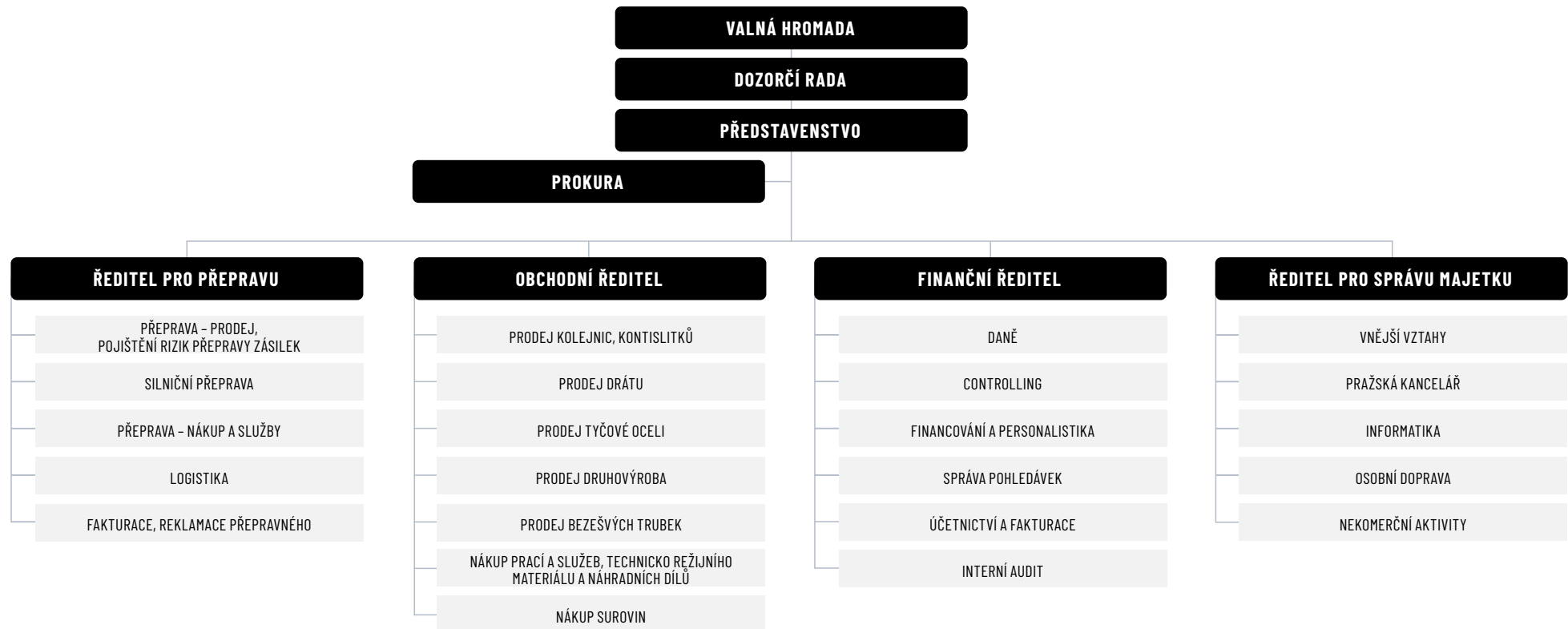
V uplynulém účetním období došlo ke změně v obchodním rejstříku týkající se výmazu Ing. Mojžíry Kašpříšiny jako člena představenstva. Jeho členství v představenstvu zaniklo dne 8.12.2025 a z obchodního rejstříku byl jako člen představenstva vymazán dne 22.12.2025.

### 1.3. Představenstvo a dozorčí rada k 31. 12. 2025

	Funkce	Jméno
<b>Představenstvo</b>	Předseda	Ing. Petr Popelář, MBA
	Místopředseda	Mgr. Krzysztof Roch Ruciński
	Člen	Ing. Mojmír Kašpříš (do 8.12.2025)
	Člen	Ing. Uršula Novotná

	Funkce	Jméno
<b>Dozorčí rada</b>	Předseda	Ing. Tomáš Chrenek, Ph.D.
	Místopředseda	Ing. Ján Moder
	Místopředseda	Ing. Evžen Balko
	Člen	Ing. Mária Blašková

### 1.4. Organizační struktura společnosti k 31. 12. 2025



## 2. METODY A OBECNÉ ÚČETNÍ ZÁSADY

Účetnictví společnosti je vedeno a účetní závěrka byla sestavena v souladu se zákonem č. 563/1991 Sb. o účetnictví v platném znění, vyhláškou č. 500/2002 Sb., kterou se provádějí některá ustanovení zákona č. 563/1991 Sb. o účetnictví, pro účetní jednotky, které jsou podnikateli účtujícími v soustavě podvojného účetnictví, v platném znění a Českými účetními standardy pro podnikatele v platném znění.

Účetnictví respektuje obecné účetní zásady, především zásadu o oceňování majetku historickými cenami, zásadu účtování ve věcné a časové souvislosti, zásadu opatrnosti a předpoklad o schopnosti účetní jednotky pokračovat ve svých aktivitách.

Údaje v této účetní závěrce jsou vyjádřeny v tisících korun českých (tis. Kč).

Účetní závěrka společnosti je sestavena k 31.12.2025.

## 3. PŘEHLED VÝZNAMNÝCH ÚČETNÍCH PRAVIDEL A POSTUPŮ

### 3.1. Dlouhodobý hmotný majetek

Dlouhodobým hmotným majetkem se rozumí majetek, jehož doba použitelnosti je delší než jeden rok a jehož ocenění je vyšší než 80 tis. Kč v jednotlivém případě.

Nakoupený dlouhodobý hmotný majetek je oceněn pořizovacími cenami sníženými o oprávky a zaúčtovanou ztrátu ze snížení hodnoty. V roce 2025 nebyl pořízen žádný dlouhodobý hmotný majetek vlastní činností.

Technické zhodnocení, pokud převýšilo u jednotlivého majetku v úhrnu za zdaňovací období částku 80 tis. Kč, zvyšuje pořizovací cenu dlouhodobého majetku.

Pořizovací cena dlouhodobého hmotného majetku, s výjimkou pozemků a nedokončených investic, je odepisována po dobu odhadované životnosti majetku lineární metodou následujícím způsobem:

Kategorie majetku	Počet let
Stroje a zařízení	3 - 12
Dopravní prostředky	4 - 5
Inventář	6 - 15

### Způsob tvorby opravných položek

Opravné položky k dlouhodobému majetku jsou tvořeny na základě posouzení jejich hodnoty v rámci inventarizace.

V roce 2025 nebyly tvořeny opravné položky k dlouhodobému hmotnému a nehmotnému majetku.

## 3.2. Dlouhodobý nehmotný majetek

Dlouhodobým nehmotným majetkem se rozumí majetek, jehož doba použitelnosti je delší než jeden rok a jehož ocenění je vyšší než 80 tis. Kč v jednotlivém případě.

Nakoupený dlouhodobý nehmotný majetek je vykázán v pořizovacích cenách.

Technické zhodnocení, pokud převýšilo u jednotlivého majetku v úhrnu za zdaňovací období částku 80 tis. Kč, zvyšuje pořizovací cenu dlouhodobého nehmotného majetku.

Pořizovací cena dlouhodobého nehmotného majetku je odepisována po dobu odhadované životnosti majetku lineární metodou následujícím způsobem:

	Počet let
Software	4
Ocenitelná práva	4 - 10
Jiný dlouhodobý nehmotný majetek	4 - 5

## 3.3. Dlouhodobý finanční majetek

Dlouhodobým finančním majetkem se rozumí zejména majetkové účasti.

Cenné papíry a majetkové účasti se při nákupu oceňují pořizovací cenou. Součástí pořizovací ceny cenného papíru a podílu jsou přímé náklady související s pořízením, např. poplatky a provize makléřům, poradcům a burzám a odměny zaměstnancům společnosti související s pořízením cenných papírů a majetkových účastí.

K datu pořízení cenných papírů a majetkových účastí je tento dlouhodobý finanční majetek společností klasifikován dle povahy jako majetkové účasti ve společnostech jako podíly v ovládaných a řízených osobách a v účetních jednotkách pod podstatným vlivem nebo dlužné cenné papíry držené do splatnosti nebo realizovatelné cenné papíry a podíly.

Podíly ve společnostech, jejichž finanční a provozní procesy společnost může určovat s cílem získat přínosy z jejich činnosti, jsou klasifikovány jako Podíly – ovládaná nebo ovládající osoba.

Podíly ve společnostech, jejichž finanční a provozní procesy společnost může významně ovlivňovat s cílem získat přínosy z jejich činnosti, jsou klasifikovány jako Podíly – podstatný vliv.

K datu účetní závěrky jsou majetkové účasti v ovládaných a ovládajících osobách a v účetních jednotkách pod podstatným vlivem oceněny v pořizovacích cenách snížených o opravné položky.

### **Způsob tvorby opravných položek**

Opravné položky se vytvářejí v případě rizika, že reálná hodnota dlouhodobého finančního majetku je nižší, než jeho účetní hodnota.

Společnost vychází při tvorbě opravných položek z podrobné znalosti dané společnosti, jejích výsledků hospodaření, s přihlédnutím k dostupným znaleckým posudkům.

## **3.4. Zásoby**

### **Ocenění**

Nakupované zásoby materiálu jsou oceňovány pořizovacími cenami. Pořizovací cena zahrnuje cenu pořízení a vedlejší pořizovací náklady – zejména celní poplatky, dopravné a skladovací poplatky při dopravě, provize a pojistné.

Výdaje zásob ze skladu jsou účtovány cenami zjištěnými metodou váženého aritmetického průměru.

Zboží se nakupuje a prodává přímo odběratelům bez fyzického skladování v prostorách společnosti. Vykazované zásoby zboží představují zboží dopravované odběratelům s tím, že splnění dodávky probíhá dle různých dodacích podmínek, např. předávkou v přístavu, nakládkou na loď apod. Tím vzniká určitá prodleva mezi datem nákupu a datem prodeje tohoto zboží odběrateli, po kterou je zboží evidováno v majetku společnosti.

### **Způsob tvorby opravných položek**

V roce 2025 nebyly vytvořeny opravné položky k zásobám.

## **3.5. Krátkodobý finanční majetek**

Krátkodobý finanční majetek tvoří peníze v hotovosti a na bankovních účtech, dlužné cenné papíry se splatností do 1 roku držené do splatnosti (hlavně depozitní směnky).

Krátkodobý finanční majetek se při nákupu a k datu účetní závěrky ocení pořizovací cenou. Součástí pořizovací ceny cenného papíru jsou přímé náklady související s pořízením, např. poplatky bankám.

Pokud hodnota cenných papírů držených do splatnosti k okamžiku účetní závěrky převyšuje jejich odhadovanou zpětně získatelnou částku, pak k takovému krátkodobému finančnímu majetku společnost vytvoří na základě odborného odhadu opravnou položku.

### 3.6. Pohledávky

Pohledávky jsou při vzniku oceňovány jmenovitou hodnotou následně sníženou o příslušné opravné položky k pochybným a nedobytným částkám. Pohledávky nabyté za úplatu nebo vkladem jsou oceněny pořizovací cenou sníženou o opravnou položku k pochybným a nedobytným částkám.

#### Způsob tvorby opravných položek

Společnost vytváří opravné položky k pohledávkám na základě jejich věkové struktury a to v následující výši:

- 50 % k pohledávkám po splatnosti více než 180 dní a méně než 365 dní,
- 100 % k pohledávkám po splatnosti více než 365 dní.

V případech, kdy existuje pochybnost o dobytosti individuálních pohledávek, je takto vypočtená opravná položka dále zvýšena, a to s přihlédnutím k zajištění těchto pohledávek.

### 3.7. Závazky z obchodního styku

Závazky z obchodního styku jsou zaúčtovány ve jmenovité hodnotě.

### 3.8. Úvěry

Úvěry jsou zaúčtovány ve jmenovité hodnotě.

Za krátkodobý úvěr se považuje i část dlouhodobých úvěrů, která je splatná do jednoho roku od data účetní závěrky.

### 3.9. Přepočty údajů v cizích měnách na českou měnu

Účetní operace v cizích měnách prováděné během roku jsou účtovány kurzem České národní banky ke dni předcházejícímu dni uskutečnění účetního případu.

Finanční majetek, krátkodobá aktiva a závazky v cizí měně jsou k datu účetní závěrky přepočteny dle platného kurzu vyhlášeného Českou národní bankou k tomuto datu a zjištěné kurzové rozdíly jsou proúčtovány ve prospěch finančních výnosů nebo na vrub finančních nákladů běžného období.

### 3.10. Rezervy

Rezervy jsou vytvářeny k pokrytí budoucích závazků nebo výdajů, u nichž je znám účel, je pravděpodobné, že nastanou, avšak zpravidla není jistá částka nebo datum, k němuž vzniknou.

## 3.11. Finanční leasing

Finančním leasingem se rozumí pořízení dlouhodobého hmotného majetku způsobem, při kterém se po uplynutí nebo v průběhu sjednané doby úplatného užívání majetku uživatelem převádí vlastnictví majetku z vlastníka na uživatele a uživatel do převodu vlastnictví hradí platby za nabytí v rámci nákladů.

První splátka (akontace) při finančním leasingu je časově rozlišena a rozpouštěna po dobu pronájmu do nákladů.

## 3.12. Daně

### 3.12.1. DAŇOVÉ ODPISY DLOUHODOBÉHO MAJETKU

Pro účely výpočtu daňových odpisů je použita zrychlená metoda.

### 3.12.2. SPLATNÁ DAŇ

Splatná daň za účetní období vychází ze zdanitelného zisku. Zdanitelný zisk se odlišuje od čistého zisku vykázaného ve výsledovce, neboť nezahrnuje položky výnosů nebo nákladů, které jsou zdanitelné nebo uznatelné v jiných obdobích, a dále nezahrnuje položky, které nepodléhají dani ani nejsou daňově odpočitatelné. Závazek společnosti z titulu splatné daně je vypočítán pomocí daňové sazby platné k datu účetní závěrky.

### 3.12.3. ODLOŽENÁ DAŇ

Výpočet odložené daně je založen na závazkové metodě vycházející z rozvahového přístupu. Při výpočtu odložené daně je použita sazba daně z příjmů platná v období, ve kterém budou daňový dluh nebo pohledávka uplatněny. Pokud tato sazba daně není známa, použije se sazba platná v příštím účetním období. Dorovnávací daň se při výpočtu odložené daně nezohledňuje.

Odložená daň je zaúčtována do výsledovky s výjimkou případů, kdy se vztahuje k položkám účtovaným přímo do vlastního kapitálu a kdy je také související odložená daň zahrnuta do vlastního kapitálu.

Odložené daňové pohledávky a závazky jsou vzájemně započítány a v rozvaze vykázány v celkové netto hodnotě s výjimkou případů, kdy nelze některé dílčí daňové pohledávky započítávat proti dílčím daňovým závazkům.

Účetní hodnota odložené daňové pohledávky je k datu účetní závěrky posuzována a snížena v rozsahu, v jakém již není pravděpodobné, že bude k dispozici dostatečný zdanitelný zisk, proti němuž by bylo možno tuto pohledávku nebo její část uplatnit. Nerozeznaná část odložené daňové pohledávky je vykázána v příloze účetní závěrky.

### 3.12.4. DOROVNÁVACÍ DAŇ

Společnost je poplatníkem dorovnávacích daní. Při výpočtu nákladu na dorovnávací daně se vychází z informací dostupných k datu sestavení účetní závěrky. Vzhledem k tomu, že výpočet této daňové povinnosti zahrnuje celou řadu položek, které mohou vycházet také z účetnictví jiných Společností v rámci skupiny, jedná se o odhad.

Náklad na dorovnávací daně je vykázán ve výsledovce na řádku „Daň z příjmů splatná. Závazek z titulu dorovnávacích daní je vykázán dle spolehlivosti odhadu buď jako závazek z titulu daně z příjmů na řádku „Stát – daňové závazky a dotace“ nebo jako rezerva na řádku „Rezerva na daň z příjmů“.

### 3.13. Snížení hodnoty

Ke každému rozvahovému dni společnost prověřuje účetní hodnotu svého majetku, aby objevila náznaky toho, zda nedošlo ke ztrátě ze snížení hodnoty majetku. Existují-li takové signály, je odhadnuta realizovatelná hodnota majetku a určen případný rozsah ztráty ze snížení hodnoty. Není-li možno realizovatelnou hodnotu jednotlivých položek majetku odhadnout, určí společnost realizovatelnou hodnotu výnosové jednotky, ke které majetek patří.

Realizovatelná hodnota představuje vyšší z hodnot čisté prodejní ceny a hodnoty z užívání. Při posuzování hodnoty z užívání jsou odhadované budoucí peněžní toky diskontovány na svou současnou hodnotu prostřednictvím diskontní sazby před zdaněním, která zohledňuje současný tržní odhad časové hodnoty peněz a rizik konkrétně souvisejících s daným aktivem.

Pokud je podle odhadu realizovatelná hodnota majetku (nebo výnosové jednotky) nižší než jeho účetní hodnota, je účetní hodnota majetku (výnosové jednotky) snížena na hodnotu realizovatelnou.

### 3.14. Použití odhadů

Sestavení účetní závěrky vyžaduje, aby vedení společnosti používalo odhady a předpoklady, jež mají vliv na vykazované hodnoty majetku a závazků k datu účetní závěrky a na vykazovanou výši výnosů a nákladů za sledované období. Vedení společnosti stanovilo tyto odhady a předpoklady na základě všech jemu dostupných relevantních informací. Nicméně, jak vyplývá z podstaty odhadu, skutečné hodnoty v budoucnu se mohou od těchto odhadů odlišovat.

### 3.15. Výnosy

Výnosy jsou zaúčtovány při splnění dodacích podmínek v souladu s INCOTERMS 2010 nebo k datu uskutečnění služeb a jsou vykázány po odečtení slev a daně z přidané hodnoty.

Úrokový výnos je časově rozlišován na základě časové souvislosti dle nezaplacené části jistiny a platné úrokové sazby.

Příjem z dividend je zaúčtován ve chvíli, kdy je deklarováno právo na přijetí dividend.

### 3.16. Přehled o peněžních tocích

Přehled o peněžních tocích byl sestaven nepřímou metodou. Peněžní ekvivalenty představují krátkodobý likvidní majetek, který lze snadno a pohotově převést na předem známou částku v hotovosti. Peněžní prostředky a peněžní ekvivalenty lze analyzovat takto:

(ÚDAJE V TIS. KČ)

	31. 12. 2025	31. 12. 2024
Pokladní hotovost	721	496
Účty v bankách a peníze na cestě	418 109	230 203
<b>Krátkodobý finanční majetek celkem</b>	<b>418 830</b>	<b>230 699</b>
<b>Peněžní prostředky a peněžní ekvivalenty celkem</b>	<b>418 830</b>	<b>230 699</b>

Peněžní toky z provozních, investičních nebo finančních činností jsou uvedeny v přehledu o peněžních tocích nekompenzovaně.

### 3.17. Změny uspořádání a označování položek rozvahy a výkazu zisku a ztráty a jejich obsahového vymezení proti předcházejícímu účetnímu období

V roce 2025 nedošlo k žádné změně uspořádání nebo označování položek rozvahy a výkazu zisku a ztráty.

### 3.18. Čistý obrat za účetní období

Ukazatel čistého obratu byl stanoven součtem výnosů z prodeje výrobků, zboží a z poskytování služeb a dále výnosů z prodaného materiálu. Jde pouze o vybrané výnosy, na kterých je založen obchodní model účetní jednotky, určené s přihlédnutím k odvětví a trhu, na kterém účetní jednotka působí a k podstatě činnosti pro zákazníky.

## 4. DOPLŇUJÍCÍ ÚDAJE K ROZVAZE A VÝKAZU ZISKU A ZTRÁTY

### 4.1. Dlouhodobý majetek

#### 4.1.1. DLOUHODOBÝ NEHMOTNÝ MAJETEK

##### Požizovací cena

(ÚDAJE V TIS. KČ)

	Stav k 31.12.2023	Přírůstky	Úbytky	Stav k 31.12.2024	Přírůstky	Úbytky	Stav k 31.12.2025
Nehmotné výsledky vývoje	72	0	0	72	0	0	72
Software	1 315	0	0	1 315	248	396	1 167
Ocenitelná práva	131 907	68 886	0	200 793	0	0	200 793
Ostatní DNM	700	0	0	700	0	0	700
Nedokončený DNM	0	68 886	68 886	0	0	0	0
Zálohy a závdavky na DNM	68 886	0	68 886	0	0	0	0
<b>Celkem</b>	<b>202 880</b>	<b>133 772</b>	<b>137 772</b>	<b>202 880</b>	<b>248</b>	<b>396</b>	<b>202 732</b>

**Oprávk**

(ÚDAJE V TIS. KČ)

	Stav k 31.12.2023	Přírůstky	Úbytky	Stav k 31.12.2024	Přírůstky	Úbytky	Stav k 31.12.2025
Nehmotné výsledky vývoje	72	0	0	72	0	0	72
Software	1 315	0	0	1 315	25	396	944
Ocenitelná práva	22 490	20 631	0	42 851	17 731	0	60 582
Ostatní DNM	700	0	0	700	0	0	700
<b>Celkem</b>	<b>24 577</b>	<b>20 361</b>	<b>0</b>	<b>44 938</b>	<b>17 756</b>	<b>396</b>	<b>62 298</b>

**Zůstatková hodnota**

(ÚDAJE V TIS. KČ)

	Stav k 31.12.2024	Stav k 31.12.2025
Nehmotné výsledky vývoje	0	0
Software	0	223
Ocenitelná práva	159 257	140 211
Ostatní DNM	0	0
Nedokončený DNM	0	0
Zálohy a závdavky na DNM	0	0
<b>Celkem</b>	<b>159 257</b>	<b>140 434</b>

Odpisy dlouhodobého nehmotného majetku činily 15 791 tis. Kč k 31.12.2024, 19 071 tis. Kč k 31.12.2025.

**4.1.2. DLOUHODOBÝ HMATNÝ MAJETEK****Pořizovací cena**

(ÚDAJE V TIS. KČ)

	Stav k 31.12.2023	Přírůstky	Úbytky	Stav k 31.12.2024	Přírůstky	Úbytky	Stav k 31.12.2025
Stavby	907	0	0	907	10 542	0	11 449
Hmotné movité věci	93 245	5 570	2 952	95 863	9 222	10 697	94 388
– Stroje a zařízení	10 156	0	200	9 956	1 065	0	11 021
– Dopravní prostředky	79 957	5 570	2 200	83 327	8 157	10 676	80 808
– Inventář	3 132	0	552	2 580	0	21	2 559
Pozemky	0	0	0	0	2 493	0	2 493
Umělecká díla a sbírky	0	0	0	0	0	0	0
Nedokončený DHM	0	10 050	5 005	5 045	16 732	21 777	0
Zálohy na DHM	0	4 510	4 510	0	0	0	0
<b>Celkem</b>	<b>94 152</b>	<b>20 130</b>	<b>12 467</b>	<b>101 815</b>	<b>38 989</b>	<b>32 474</b>	<b>108 330</b>

**Oprávký**

(ÚDAJE V TIS. KČ)

	Stav k 31.12.2023	Přírůstky	Úbytky	Stav k 31.12.2024	Přírůstky	Úbytky	Stav k 31.12.2025
Stavby	74	18	0	92	135	0	227
Hmotné movité věci	76 741	5 555	2 636	79 660	6 133	10 183	75 610
– Stroje a zařízení	9 470	269	201	9 538	446	0	9 984
– Dopravní prostředky	64 182	5 273	1 883	67 572	5 675	10 162	63 085
– Inventář	3 089	13	552	2 550	12	21	2 541
<b>Celkem</b>	<b>76 815</b>	<b>5 573</b>	<b>2 636</b>	<b>79 752</b>	<b>6 268</b>	<b>10 183</b>	<b>75 837</b>

**Zůstatková hodnota**

(ÚDAJE V TIS. KČ)

	Stav k 31.12.2024	Stav k 31.12.2025
Stavby	815	11 222
Hmotné movité věci	16 203	18 778
- Stroje a zařízení	418	1 037
- Dopravní prostředky	15 755	17 723
- Inventář	30	18
Pozemky	0	2 493
Nedokončený DHM	5 045	0
Zálohy na DHM	0	0
<b>Celkem</b>	<b>22 063</b>	<b>32 493</b>

V letech 2024 – 2025 společnost pořizovala především automobily.

Společnost pořídila v roce 2025 hmotný majetek účtovaný přímo do nákladů v částce 2 212 tis. Kč, 1 121 tis. Kč v roce 2024. Tento majetek představuje drobný hmotný majetek, což jsou ostatní movité věci a soubory movitých věcí s dobou použitelnosti delší než jeden rok nevykázané v položce dlouhodobého majetku – účtuje se o nich přímo jednorázově do nákladů.

Odpisy dlouhodobého hmotného majetku činily 6 268 tis. Kč k 31.12.2025, 5 573 tis. Kč k 31.12.2024.

**4.2. Dlouhodobý finanční majetek****Pořizovací cena**

(ÚDAJE V TIS. KČ)

	Stav k 31.12.2023	Přírůstky	Úbytky	Stav k 31.12.2024	Přírůstky	Úbytky	Stav k 31.12.2025
Podíly – ovládaná nebo ovládající osoba	10 337 455	2 414	4 132	10 335 737	32 611	32 783	10 335 565
Podíly – podstatný vliv	0	0	0	0	0	0	0
Poskytnuté zálohy na DFM	3 471	0	0	3 471	0	3 471	0
<b>Celkem</b>	<b>10 340 926</b>	<b>2 414</b>	<b>4 132</b>	<b>10 339 208</b>	<b>32 611</b>	<b>36 254</b>	<b>10 335 565</b>

## 4.2.1. PODÍLY – OVLÁDANÁ NEBO OVLÁDAJÍCÍ OSOBA

2025

Obchodní firma	Sídlo	Pořizovací cena	Nominální hodnota	Vlastnický podíl v %	Vlastní kapitál spol.	Výsledek hospodaření	Opravná položka	Příjem z dividend za rok
TŘINECKÉ ŽELEZÁRNY, a.s.	Třinec	7 181 822	8 109 863	100	32 267 387	185 580	0	0
Barrandov Studio a.s.	Praha	746 439	197 112	99,85	1 281 994	34 723	213 597	0
Moravia Steel Slovenija, d.o.o.	Celje	1 573	867	51	16 605	523	0	0
Moravia Steel Italia, srl *)	Milano	2 580	2 075	66	116 412	36 777	0	13 205
Moravia Steel Ibéria, s.a.	Lisabon	10 850	2 533	99,33	16 713	202	0	0
MS – Slovensko s.r.o.	Bratislava	161	160	100	12 781	-174	0	0
Beskydská golfová, a.s.	Ropice	274 342	230 000	100	226 436	369	150 000	0
Moravskoslezský kovošrot, a.s.	Ostrava	202 209	2 000	100	277 864	73 844	0	70 000
M Steel Projects a.s.	Třinec	10 000	10 000	100	39 945	-2 916	0	0
Moravia Steel UK Ltd	Cheshire	1 449	728	100	23 870	2 217	0	5 840
Moravia Steel Deutschland GmbH	Kürten	113 140	1 625	100	125 228	104 266	0	113 107
NEOMET Sp. z o.o.	Radomsko	33 972	34 701	100	335 638	34 393	0	0
Kovárna VIVA a.s.	Zlín	869 500	50 000	100	1 349 493	83 918	0	60 000
MSV Metal Studénka, a.s.	Studénka	886 430	69 300	100	805 086	53 584	0	50 000
Moravia Steel Arabia LLC **)	Riyadh	1 096	56	100			0	0
<b>Celkem</b>		<b>10 335 565</b>	<b>8 711 020</b>		<b>36 895 452</b>	<b>607 306</b>	<b>363 597</b>	<b>312 152</b>

\*) předběžné, neauditované údaje

\*\*) Společnost Moravia Steel Arabia LLC založena na základě zakladatelské listiny ze dne 1.7.2025.

## 2024

Obchodní firma	Sídlo	Pořizovací cena	Nominální hodnota	Vlastnický podíl v %	Vlastní kapitál spol.	Výsledek hospodaření	Opravná položka	Příjem z dividend za rok
TŘINECKÉ ŽELEZÁRNY, a.s.	Třinec	7 183 259	8 109 862	100	32 081 806	315 723	0	0
Barrandov Studio a.s.	Praha	746 439	197 112	99,85	1 247 272	52 483	313 597	0
Moravia Steel Slovenija, d.o.o.	Celje	1 573	867	51	16 715	1 443	0	0
Moravia Steel Italia, srl	Milano	2 580	2 075	66	103 564	40 305	0	0
Moravia Steel Ibéria, s.a.	Lisabon	10 850	2 533	99,33	17 154	203	0	2 979
MS – Slovensko s.r.o.	Bratislava	161	160	100	13 454	-43	0	0
Beskydská golfová, a.s	Ropice	274 342	230 000	100	226 067	414	150 000	0
Moravskoslezský kovošrot, a.s.	Ostrava	202 209	2 000	100	274 020	68 412	0	70 000
M Steel Projects a.s.	Třinec	10 000	10 000	100	43 996	-2 969	0	0
Moravia Steel UK Ltd	Cheshire	1 449	728	100	29 835	7 098	0	14 845
Moravia Steel Deutschland GmbH	Kürten	113 140	1 625	100	137 073	110 535	0	124 625
NEOMET Sp. z o.o.	Radomsko	33 972	34 701	100	309 392	34 590	0	0
Kovárna VIVA a.s.	Zlín	869 333	50 000	100	1 326 375	86 138	0	80 000
MSV Metal Studénka, a.s.	Studénka	886 430	69 300	100	786 841	121 898	0	30 000
<b>Celkem</b>		<b>10 335 737</b>	<b>8 710 963</b>		<b>36 613 496</b>	<b>836 229</b>	<b>463 597</b>	<b>322 449</b>

## 4.2.2. DLOUHODOBÝ FINANČNÍ MAJETEK A KRÁTKODOBÉ MAJETKOVÉ CENNÉ PAPIRY ZATÍŽENÉ ZÁSTAVNÍM PRÁVEM

V letech 2025 a 2024 byly zastaveny akcie společnosti MSV Metal Studénka, a.s. viz bod 4.6.7.

### 4.3. Zásoby

(ÚDAJE V TIS. KČ)

	Stav k 31. 12. 2025	Stav k 31. 12. 2024
- materiál	2 079	1 797
- zásoby - suroviny	13 196	6 474
- zásoby - hutní výrobky	755 580	712 037
<b>Celkem</b>	<b>770 855</b>	<b>720 308</b>

V roce 2025 nebyla vytvořena opravná položka k zásobám.

Zálohy na zásoby nebyly ve vykazovaných obdobích poskytnuty.

### 4.4. Pohledávky

#### 4.4.1. DLOUHODOBÉ POHLEDÁVKY

K 31.12.2025, resp. 31.12.2024 společnost neeviduje dlouhodobé pohledávky s dobou splatnosti delší než 5 let.

#### 4.4.2. POHLEDÁVKY Z OBCHODNÍCH VZTAHŮ

(ÚDAJE V TIS. KČ)

	Stav k 31. 12. 2025	Stav k 31. 12. 2024
<b>Krátkodobé</b>		
- odběratelé	9 016 514	9 479 238
- opravné položky - odběratelé	-129 158	-146 019
<b>Celkem</b>	<b>8 887 356</b>	<b>9 333 219</b>

**4.4.3. VĚKOVÁ STRUKTURA POHLEDÁVEK ZA ODBĚRATELI**

(ÚDAJE V TIS. KČ)

Stav k	Kategorie	Do splatnosti	Po splatnosti	Celkem
31. 12. 2025	Brutto	8 189 624	826 890	9 016 514
	Opr. položky	0	129 158	129 158
31. 12. 2024	Brutto	8 286 843	1 192 395	9 479 238
	Opr. položky	0	146 019	146 019

Běžná lhůta splatnosti pohledávek činí 30 dní.

**Pohledávky po lhůtě splatnosti:**

(ÚDAJE V TIS. KČ)

Stav k	Tuzemsko	Zahraníčí	Celkem
31. 12. 2025	153 357	673 533	826 890
31. 12. 2024	165 233	1 027 162	1 192 395

**4.4.4. POHLEDÁVKY Z OBCHODNÍCH VZTAHŮ ZA PODNIKY VE SKUPINĚ**

(ÚDAJE V TIS. KČ)

Název společnosti	Stav k 31. 12. 2025	Stav k 31. 12. 2024
<b>Krátkodobé pohledávky z obchodních vztahů</b>		
TŘINECKÉ ŽELEZÁRNY, a. s.	1 967 107	2 098 113
Strojírny a stavby Třinec, a.s.	570	63
ENERGETIKA TŘINEC, a.s.	59 685	55 658
Slévárny Třinec, a.s.	33 718	23 779
Moravia Steel Deutschland GmbH, Německo	0	0
Řetězárna a.s.	14 949	5 408

 POKRAČOVÁNÍ TABULKY NA NÁSLEDUJÍCÍ STRANĚ

☺ POKRAČOVÁNÍ TABULKY Z PŘEDCHÁZEJÍCÍ STRANY

Název společnosti	Stav k 31. 12. 2025	Stav k 31. 12. 2024
HŽP a.s.	23 690	36 602
Moravia Mining Plc	0	0
„METALURGIA“ Spółka akcyjna	6 594	3 404
DOPRAVA TŽ, a.s.	0	0
Beskydská golfová, a.s.	61	0
VÚHŽ, a.s.	2 797	3 548
Šroubárna Kyjov spol. s r.o.	31 629	28 163
Kovárna VIVA a.s.	130 369	131 711
M STEEL PROJECTS a.s.	61	12
ŽDB DRÁTOVNA a.s.	298 338	299 998
„NEOMET“ sp.z o.o.	0	0
“D&D” DRÓTÁRU IPARI ÉS	184 913	150 309
Moravskoslezský kovošrot, a.s.	-38	0
BOHEMIA RINGS s.r.o.	51 901	24 912
MSV METAL Studénka, a.s.	46 519	49 841
<b>Celkem krátkodobé pohledávky za podniky ve skupině</b>	<b>2 852 963</b>	<b>2 911 521</b>
Pohledávky mimo skupinu	6 163 551	6 567 717
<b>Krátkodobé pohledávky z obchodních vztahů brutto celkem</b>	<b>9 016 514</b>	<b>9 479 238</b>

#### 4.4.5. STÁT - DAŇOVÉ POHLEDÁVKY

Položka Stát - daňové pohledávky zahrnuje především pohledávku z titulu DPH ve výši 151 267 tis. Kč k 31.12.2025 (k 31.12.2024 pohledávka z titulu z titulu DPH ve výši 109 049 tis. Kč) a také pohledávku z titulu daně z příjmů právnických osob ve výši 31 510 tis. Kč (k 31.12.2024 ve výši 97 347 tis. Kč v odstavci Stát - daňové závazky).

## 4.5. Vlastní kapitál

### 4.5.1. ZÁKLADNÍ KAPITÁL

Celková výše základního kapitálu ke dni 31.12.2025 činí 3 159 000 tis. Kč. Základní kapitál je tvořen 315 900 ks akcií na jméno v zaknihované podobě ve jmenovité hodnotě 10 000 Kč. Akcie nejsou veřejně obchodovatelné a jsou plně převoditelné s předchozím souhlasem valné hromady.

### 4.5.2. ZMĚNY VLASTNÍHO KAPITÁLU

Zisk roku 2024 ve výši 483 703 tis. Kč byl rozdělen na základě rozhodnutí valné hromady ze dne 24.6.2025 následujícím způsobem:  
– 483 703 tis. Kč byl převeden na účet nerozděleného zisku minulých let

Předpokládaným rozdělením zisku roku 2025 ve výši 482 400 tis. Kč je převedení částky na účet nerozděleného zisku minulých let.

## 4.6. Závazky

### 4.6.1. DLOUHODOBÉ ZÁVAZKY

Dlouhodobé ostatní závazky, které mají k 31.12.2025 dobu splatnosti delší než 5 let, společnost eviduje z titulu dokupu podílu akcií společnosti Kovárna Viva a.s. ve výši 0 tis. Kč (k 31.12.2024 ve výši 8 000 tis. Kč).

### 4.6.2. VĚKOVÁ STRUKTURA ZÁVAZKŮ VŮČI DODAVATELŮM

(ÚDAJE V TIS. KČ)

Stav k	Kategorie	Do splatnosti	Po splatnosti	Celkem
31. 12. 2025	Krátkodobé	6 244 792	8 822	6 253 614
31. 12. 2024	Krátkodobé	6 609 290	16 401	6 625 691

Běžná lhůta splatnosti závazků činí 45 dnů.

## 4.6.3. ZÁVAZKY K PODNIKŮM VE SKUPINĚ

(ÚDAJE V TIS. Kč)

Název společnosti	Stav k 31. 12. 2025	Stav k 31. 12. 2024
<b>Krátkodobé závazky z obchodních vztahů</b>		
TŘINECKÉ ŽELEZÁRNY, a. s.	2 885 842	3 283 693
Strojírny a stavby Třinec, a.s.	4	7
REFRASIL, s.r.o.	14 355	13 766
TRISIA, a.s.	57	59
Moravia Steel Italia, srl	40 075	27 253
Moravia Steel Ibéria, s.a.	960	0
Moravia Steel Slovenija, d.o.o.	3 134	4 239
VESUVIUS ČESKÁ REPUBLIKA, a.s.	26 646	25 482
ŽDB DRÁTOVNA a.s.	120	-10
Beskydská golfová a.s.	0	3
Třinecké gastroslužby, s.r.o.	506	471
Mínerfin a.s.	632 835	447 961
Moravia Steel Deutschland GmbH	12 019	16 564
Moravia Steel UK Ltd	7 089	14 342
Kovárna VIVA a.s.	5	4
BOHEMIA RINGS s.r.o.	4	0
MSV METAL Studénka, a.s.	5	7
<b>Celkem krátkodobé závazky k podnikům ve skupině</b>	<b>3 623 656</b>	<b>3 833 841</b>
Závazky mimo skupinu	2 629 958	2 791 850
<b>Krátkodobé závazky z obchodních vztahů celkem</b>	<b>6 253 614</b>	<b>6 625 691</b>

#### 4.6.4. DOHADNÉ ÚČTY PASIVNÍ

Dohadné účty pasivní zahrnují zejména nevyfakturované dodávky surovin ve výši 41 596 tis. Kč (68 359 tis. Kč k 31.12.2024), nevyfakturované dodávky prací a služeb ve výši 16 931 tis. Kč (86 748 tis. Kč k 31.12.2024), dohadnou položku na osobní náklady ve výši 5 070 tis. Kč (5 776 tis. Kč k 31.12.2024).

#### 4.6.5. DLUHY ZE SOCIÁLNÍHO ZABEZPEČENÍ A ZDRAVOTNÍHO POJIŠTĚNÍ

Celková výše dluhů pojistného na sociální zabezpečení a příspěvku na státní politiku zaměstnanosti a veřejného zdravotního pojištění k 31.12.2025 činila 6 942 tis. Kč (6 220 tis. Kč k 31.12.2024). Tyto dluhy byly k datu sestavení účetní závěrky řádně splaceny.

#### 4.6.6. STÁT – DAŇOVÉ ZÁVAZKY

Položka Stát – daňové závazky zahrnuje k 31.12.2025 především závazek z titulu daně z příjmu fyzických osob, ve výši 2 640 tis. Kč (k 31.12.2024 ve výši 1 553 tis. Kč).

#### 4.6.7. BANKOVNÍ ÚVĚRY

2025

Účel	Měna	Zůstatek k 31.12.2025 v tis. Kč	Zajištění
<b>Dlouhodobé úvěry</b>			
Refinancování max. 80% celkové kupní ceny za převod 34% akcií ve společnosti dle Smlouvy o koupi akcií – splatnost 31.12.2027	CZK	142 561	
<b>Celkem CZK</b>		<b>142 561</b>	
<b>Krátkodobá část dlouhodobých úvěrů</b>		<b>-71 280</b>	
<b>Dlouhodobé úvěry celkem</b>		<b>71 281</b>	
<b>Běžné bankovní úvěry</b>			
Kontokorenty	CZK	0	
<b>Celkem</b>		<b>0</b>	
<b>Krátkodobá část dlouhodobých úvěrů</b>		<b>71 280</b>	
<b>Krátkodobé úvěry celkem</b>		<b>71 280</b>	
<b>Celkem</b>		<b>142 561</b>	

## 2024

Účel	Měna	Zůstatek k 31.12.2024 v tis. Kč	Zajištění
<b>Dlouhodobé úvěry</b>			
Refinancování max. 80% celkové kupní ceny za převod 100% akcií ve společnosti dle Smlouvy o koupi akcií – splatnost 31.3.2025	CZK	34 806	Smlouva o zastavení cenných papírů
Refinancování max. 80% celkové kupní ceny za převod 34% akcií ve společnosti dle Smlouvy o koupi akcií – splatnost 31.12.2027	CZK	222 132	
<b>Celkem</b>	<b>CZK</b>	<b>256 938</b>	
<b>Krátkodobá část dlouhodobých úvěrů</b>		<b>-108 850</b>	
<b>Dlouhodobé úvěry celkem</b>		<b>148 088</b>	
<b>Běžné bankovní úvěry</b>			
Kontokorenty	CZK	0	
<b>Celkem</b>		<b>0</b>	
<b>Krátkodobá část dlouhodobých úvěrů</b>		<b>108 850</b>	
<b>Krátkodobé úvěry celkem</b>		<b>108 850</b>	
<b>Celkem</b>		<b>256 938</b>	

**4.6.8. KRÁTKODOBÉ PŘIJATÉ ZÁLOHY**

K 31.12.2025 společnost evidovala Krátkodobé přijaté zálohy ve výši 154 928 tis. Kč (173 442 tis. Kč k 31.12.2024).

**4.6.9. ČASOVÉ ROZLIŠENÍ PASIV**

Výdaje příštích období zahrnují náklady roku 2025 za dodávky služeb přepravy a ostatních služeb placených v roce 2026 ve výši 14 013 tis. Kč (29 088 tis. Kč k 31.12.2024) a poplatky za bankovní služby a bankovní úrok z krátkodobých a dlouhodobých provozních úvěrů ve výši 732 tis. Kč (735 tis. Kč k 31.12.2024).

#### 4.6.10. ODLOŽENÁ DAŇ

Odložený daňový závazek/pohledávku lze analyzovat následovně:

##### Odložená daň z titulu

(ÚDAJE V TIS. KČ)

	Stav k 31.12.2025	Stav k 31.12.2024
Oprávký dlouhodobého majetku	-1 482	-1 493
Dohadná položka z titulu nevybrané dovolené	1 065	1 213
Nezaplacené penále	0	1 067
Opravné položky – pohledávky	-574	3 724
Nezaplacené (nepřijaté) penále	1 545	-551
Rezervy	0	0
<b>Celkem odložená daňová pohledávka (+) / závazek (-)</b>	<b>554</b>	<b>3 960</b>

#### 4.7. Daň z příjmů za běžnou činnost

Výše daně za rok může být porovnána se ziskem dle výkazu zisku a ztráty následovně:

(ÚDAJE V TIS. KČ)

	Stav k 31. 12. 2025	Stav k 31. 12. 2024
Zisk před zdaněním	516 295	528 117
Daň při sazbě daně z příjmu ve výši 21% (resp. 19%)	108 422	110 905
Daňový dopad nákladů/výnosů, které nejsou daňově uznatelné	-71 416	-74 305
Doměrky daně minulých let	296	-249
<b>Daň z příjmu splatná</b>	<b>30 488</b>	<b>36 351</b>
<b>Daň z příjmu odložená</b>	<b>3 407</b>	<b>8 063</b>
<b>Celkem daň z příjmů za běžnou činnost</b>	<b>33 895</b>	<b>44 414</b>

Společnost Moravia Steel a.s. je poplatníkem dorovnávací daně a využila přechodných pravidel tzv. bezpečného přístavu. Dorovnávací daň nebyla zohledněna při výpočtu odložené daně.

## 4.8. Výnosy z běžné činnosti

(ÚDAJE V TIS. KČ)

	2025			2024		
	Tuzem.	Zahr.	Celkem	Tuzem.	Zahr.	Celkem
Zboží - suroviny	22 620 602	0	22 620 602	24 424 688	0	24 424 688
Zboží - hutní výrobky	13 650 671	32 437 303	46 087 974	14 888 351	34 391 786	49 280 137
Tržby za prodej zboží	36 271 273	32 437 303	68 708 576	39 313 039	34 391 786	73 704 825
Prodej služeb	618 393	75 885	694 278	658 118	107 704	765 822
<b>Tržby za prodej vlastních výrobků a služeb celkem</b>	<b>36 889 666</b>	<b>32 513 188</b>	<b>69 402 854</b>	<b>39 971 157</b>	<b>34 499 490</b>	<b>74 470 647</b>

Položka „zboží - suroviny“ představuje tržby za nákupy vstupních surovin pro společnost TŘINECKÉ ŽELEZÁRNY, a. s., a její dceřiné společnosti. Položka „zboží - hutní výrobky“ představuje zejména tržby za produkty nakoupené od TŘINECKÝCH ŽELEZÁREN, a.s.

Prodej služeb zahrnuje především poskytování zasilatelských služeb ve výši 574 834 tis. Kč za rok 2025 (2024: 627 242 tis. Kč). Dále prodej služeb zahrnuje tržby z titulu odměn a provizí na základě mandátních smluv.

## 4.9. Náklady vynaložené na prodané zboží

(ÚDAJE V TIS. KČ)

	2025	2024
Nákup zboží - suroviny	22 032 470	23 983 833
Nákup zboží - hutní výrobky	42 665 797	45 495 936
Náklady na dopravu zboží - hutní výrobky	1 975 260	1 947 915
<b>Náklady vynaložené na prodané zboží celkem</b>	<b>66 673 527</b>	<b>71 427 684</b>

## 4.10. Služby

(ÚDAJE V TIS. KČ)

	2025	2024
Náklady na dopravu – služby	843 183	686 620
Pronájem ochranné známky	304 604	324 375
Provize	383 536	409 593
Reklama	115 834	132 963
Nájemné	13 696	12 902
Telekomunikace	8 698	8 507
Právní poradenství a auditní činnost	33 020	58 455
Ostatní služby	498 217	770 300
<b>Celkem</b>	<b>2 200 788</b>	<b>2 403 715</b>

## 4.11. Změna stavu rezerv a opravných položek v provozní oblasti a komplexních nákladů příštích období

(ÚDAJE V TIS. KČ)

	2025	2024
Změna stavu rezerv	-14	21
Rezervy v provozní oblasti a komplexní náklady příštích období	-14	21
Změna stavu OP podle zvláštních předpisů	-2 626	-84 168
- opravné položky k pohledávkám	-2 626	-84 168
Změna stavu účetních opravných položek:	-9 825	-38 132
- opravné položky k pohledávkám	-9 825	-38 132
<b>Změna stavu celkem</b>	<b>-12 451</b>	<b>-122 300</b>
<b>Celkem</b>	<b>-12 465</b>	<b>-122 279</b>

## 4.12. Jiné provozní náklady a výnosy

Jiné provozní náklady představují především náklady na odpis pohledávek z titulu ukončení insolvenčního řízení a prodeje pohledávek ve výši 13 990 tis. Kč (103 912 tis. Kč v roce 2024) a dále náklady na pojištění dodávek a ostatní pojištění v celkové hodnotě 45 496 tis. Kč (50 775 tis. Kč v roce 2024). Jiné provozní výnosy představují zejména plnění pojišťoven z titulu pojištění pohledávek ve výši 47 768 tis. Kč (82 924 tis. Kč v roce 2024).

## 4.13. Ostatní finanční náklady a výnosy

Ostatní finanční výnosy tvoří kurzové zisky ve výši 519 503 tis. Kč (v roce 2024 611 127 tis. Kč).

Ostatní finanční náklady obsahují převážně kurzové ztráty ve výši 556 566 tis. Kč (664 944 tis. Kč v roce 2024). Zbytek je tvořen jinými finančními náklady, jako jsou poplatky za akreditivy, poplatky za úvěrové smlouvy, poplatky za bankovní služby a ostatní finanční náklady ve výši 8 743 tis. Kč (11 630 tis. Kč v roce 2024).

## 4.14. Transakce se spřízněnými osobami

### 4.14.1. VÝNOSY REALIZOVANÉ SE SPŘÍZNĚNÝMI SUBJEKTY

2025

(ÚDAJE V TIS. KČ)

Subjekt	Vztah ke spol.	Zboží	Služby	Ost. výnosy	Fin. výnosy	Celkem
TŘINECKÉ ŽELEZÁRNY, a. s.	Dcera	21 888 646	406 534	5 260	0	22 300 440
Barrandov Studio, a.s.	Dcera	0	188	0	0	188
Beskydská golfová, a.s.	Dcera	0	600	0	0	600
HŽP a.s.	Vnučka	246 942	7 203	0	0	254 145
Moravia Steel Italia s.r.l.	Dcera	0	125	0	0	125
Moravia Steel Ibéria, s.a.	Dcera	0	38	0	0	38
Moravia Steel UK Ltd	Dcera	0	264	0	0	264
Kovárna VIVA a.s.	Dcera	710 345	8 929	0	0	719 274
M STEEL PROJECTS a.s.	Dcera	2	600	0	0	602

☺ POKRAČOVÁNÍ TABULKY NA NÁSLEDUJÍCÍ STRANĚ

 POKRAČOVÁNÍ TABULKY Z PŘEDCHÁZEJÍCÍ STRANY

Subjekt	Vztah ke spol.	Zboží	Služby	Ost. výnosy	Fin. výnosy	Celkem
Strojírny a stavby Třinec, a.s	Vnučka	76	654	0	0	730
ENERGETIKA TŘINEC, a.s.	Vnučka	548 538	6 258	5	0	554 801
Slévárny Třinec, a.s.	Vnučka	176 256	5 401	0	0	181 657
REFRASIL, s.r.o.	Vnučka	0	131	0	0	131
Řetězárna a.s.	Vnučka	216 041	0	0	0	216 041
Moravia Steel Deutschland GmbH	Dcera	0	252	0	0	252
VÚHŽ, a.s.	Vnučka	13 312	1 030	0	0	14 342
Šroubárna Kyjov, spol. s r.o.	Vnučka	471 035	8 790	77	0	479 902
ŽDB DRÁTOVNA a.s.	Vnučka	1 935 407	126 884	0	0	2 062 291
NEOMET Sp. Z o.o.	Dcera	0	306	0	0	306
Mínerfín a.s.		279 027	293	0	0	279 320
"Metalurgia" Spółka akcyjna	Vnučka	59 527	0	0	0	59 527
"D&D" Drótáru	Vnučka	1 052 446	5	-254	0	1 052 197
Moravskoslezský kovošrot, a.s.	Dcera	0	2 952	0	0	2 952
BOHEMIA RINGS s.r.o.	Vnučka	384 749	2 731	0	0	387 480
MSV METAL Studénka, a.s.	Dcera	291 886	14 913	0	0	306 799
<b>Celkem</b>		<b>28 274 235</b>	<b>595 081</b>	<b>5 088</b>	<b>0</b>	<b>28 874 404</b>

2024

(ÚDAJE V TIS. KČ)

Subjekt	Vztah ke spol.	Zboží	Služby	Ost. výnosy	Fin. výnosy	Celkem
TŘINECKÉ ŽELEZÁRNY, a. s.	Dcera	23 697 575	430 215	4 095	0	24 131 885
Beskydská golfová, a.s.	Dcera	0	600	0	0	600
HŽP a.s.	Vnučka	362 194	5 292	0	0	367 486
Moravia Steel Italia s.r.l.	Dcera	0	51	0	0	51
Moravia Steel Ibéria, s.a.	Dcera	0	16	0	0	16
Moravia Steel UK Ltd	Dcera	0	48	0	0	48
Kovárna VIVA a.s.	Dcera	807 293	7 776	0	0	815 069
M STEEL PROJECTS a.s.	Dcera	0	600	10	0	610
Strojírny a stavby Třinec, a.s	Vnučka	249	239	0	0	488
ENERGETIKA TŘINEC, a.s.	Vnučka	571 955	4 575	0	0	576 530
Slévárny Třinec, a.s.	Vnučka	161 761	5 901	0	0	167 662
REFRASIL, s.r.o.	Vnučka	0	0	0	0	0
Řetězárna a.s.	Vnučka	178 245	0	0	0	178 245
Moravia Steel Deutschland GmbH	Dcera	0	1 271	0	0	1 271
VÚHŽ, a.s.	Vnučka	23 251	4 632	0	0	27 883
Šroubárna Kyjov, spol. s r.o.	Vnučka	576 008	8 844	81	0	584 933
ŽDB DRÁTOVNA a.s.	Vnučka	1 963 104	116 864	0	0	2 079 968
NEOMET Sp. Z o.o.	Dcera	0	879	0	0	879
Mínerfin a.s.	Osoba ve skupině	241 493	0	0	0	241 493
"Metalurgia" Spółka akcyjna	Vnučka	64 747	0	0	0	64 747
"D&D" Drótáru	Vnučka	1 286 888	0	77	0	1 286 965
Moravskoslezský kovošrot, a.s.	Dcera	0	3 115	0	0	3 115
BOHEMIA RINGS s.r.o.	Vnučka	310 635	3 132	0	0	313 767
MSV METAL Studénka, a.s.	Dcera	379 245	16 401	0	0	395 646
<b>Celkem</b>		<b>30 624 643</b>	<b>610 451</b>	<b>4 263</b>	<b>0</b>	<b>31 239 357</b>

## 4.14.2. NÁKUPY REALIZOVANÉ SE SPŘÍZNĚNÝMI SUBJEKTY

2025

(ÚDAJE V TIS. KČ)

Subjekt	Vztah ke spol.	Zboží	Materiál	Služby	Ostatní náklady	Mim. náklady	Celkem
TŘINECKÉ ŽELEZÁRNY, a. s.	Dcera	42 463 915	138	364 576	123	0	42 828 752
Moravia Steel Italia, s.r.l.	Dcera	0	0	110 407	0	0	110 407
Moravia Steel Ibéria, s.a.	Dcera	0	0	9 291	0	0	9 291
Moravia Steel Slovenija, d.o.o.	Dcera	0	0	12 544	0	0	12 544
Moravia Steel Deutschland GmbH	Dcera	0	0	219 907	0	0	219 907
Moravia Steel UK Ltd.	Dcera	0	0	27 856	0	0	27 856
Beskydská golfová, a.s.	Dcera	0	21	14 189	18	0	14 228
HŽP a.s.	Vnučka	0	0	22	0	0	22
Strojírny a stavby Třinec, a.s.	Vnučka	47	0	0	0	0	47
REFRASIL, s.r.o.	Vnučka	120 990	0	0	0	0	120 990
TRISIA, a.s.	Vnučka	0	0	3 042	125	0	3 167
Třinecké gastroslužby, s.r.o.	Vnučka	0	0	1 681	5 840	0	7 521
VESUVIUS ČESKÁ REPUBLIKA, a.s.	Vnučka	130 185	0	0	0	0	130 185
Mínerfin a.s.	Osoba ve skupině	5 249 811	0	0	0	0	5 249 811
Slévárny Třinec, a.s.	Vnučka	0	0	0	0	0	0
BOHEMIA RINGS s.r.o.	Vnučka	0	0	0	12	0	12
MSV METAL Studénka, a.s.	Dcera	0	0	20	4	0	24
<b>Celkem</b>		<b>47 964 948</b>	<b>159</b>	<b>763 535</b>	<b>6 122</b>	<b>0</b>	<b>48 734 764</b>

2024

(ÚDAJE V TIS. Kč)

Subjekt	Vztah ke spol.	Zboží	Materiál	Služby	Ostatní náklady	Mim. náklady	Celkem
TŘINECKÉ ŽELEZÁRNY, a. s.	Dcera	45 041 228	252	383 095	0	0	45 424 575
Moravia Steel Italia, s.r.l.	Dcera	0	0	113 492	0	0	113 492
Moravia Steel Ibéria, s.a.	Dcera	0	0	7 561	0	0	7 561
Moravia Steel Slovenija, d.o.o.	Dcera	0	0	13 279	0	0	13 279
Moravia Steel Deutschland GmbH	Dcera	0	0	228 749	0	0	228 749
Moravia Steel UK Ltd.	Dcera	0	0	35 364	0	0	35 364
Beskydská golfová, a.s.	Dcera	0	21	14 433	35	0	14 489
HŽP a.s.	Vnučka	0	0	0	1	0	1
Strojírny a stavby Třinec, a.s.	Vnučka	8	0	34	0	0	42
REFRASIL, s.r.o.	Vnučka	109 287	0	0	0	0	109 287
TRISIA, a.s.	Vnučka	0	0	2 886	112	0	2 998
Třinecké gastroslužby, s.r.o.	Vnučka	0	0	2 100	5 550	0	7 650
VESUVIUS ČESKÁ REPUBLIKA, a.s.	Vnučka	124 767	0	0	0	0	124 767
Mínerfín a.s.	Osoba ve skupině	5 614 380	0	0	3 473	0	5 617 853
Slévárny Třinec, a.s.	Vnučka	0	0	0	0	0	0
BOHEMIA RINGS s.r.o.	Vnučka	0	0	0	7	0	7
MSV METAL Studénka, a.s.	Dcera	0	0	18	5	0	23
<b>Celkem</b>		<b>50 889 670</b>	<b>273</b>	<b>801 011</b>	<b>9 183</b>	<b>0</b>	<b>51 700 137</b>

# 5. ZAMĚSTNANCI, VEDENÍ SPOLEČNOSTI A STATUTÁRNÍ ORGÁNY

## 5.1. Osobní náklady a počet zaměstnanců

Průměrný přepočtený počet zaměstnanců a členů řídicích orgánů a osobní náklady za roky 2025, 2024 jsou následující:

### 2025

(ÚDAJE V TIS. KČ)

	Počet	Mzdové náklady	Soc. a zdrav. zabezpečení	Ostatní náklady	Osobní náklady celkem
Zaměstnanci	267	171 167	58 215	4 741	234 123
Členové řídicích orgánů	35	100 437	24 847	177	125 461
<b>Celkem</b>	<b>302</b>	<b>271 604</b>	<b>83 062</b>	<b>4 918</b>	<b>359 584</b>

### 2024

(ÚDAJE V TIS. KČ)

	Počet	Mzdové náklady	Soc. a zdrav. zabezpečení	Ostatní náklady	Osobní náklady celkem
Zaměstnanci	263	165 180	57 425	4 649	227 254
Členové řídicích orgánů	34	102 255	23 116	182	125 553
<b>Celkem</b>	<b>297</b>	<b>267 435</b>	<b>80 541</b>	<b>4 831</b>	<b>352 807</b>

Počet zaměstnanců vychází z průměrného přepočteného stavu pracovníků. Pod pojmem členové řídicích orgánů se rozumí (stav k 31.12.2025): finanční ředitel a zároveň předseda představenstva, obchodní ředitel a zároveň místopředseda představenstva, ředitel pro správu majetku, ředitel pro přepravu a zároveň člen představenstva, ředitel pro nákup surovin, ředitel pro nákup prací a služeb, technicko režijního materiálu a náhradních dílů, ředitel prodeje drátu, ředitel prodeje druhovýroby, ředitel prodeje tyčové oceli, ředitel prodeje kolejnic a kontisliťků, ředitel pro prodej bežešvých trubek, předseda dozorčí rady, dva místopředsedové dozorčí rady, člen dozorčí rady, dva prokuristé a zároveň zástupci ředitele přepravy, vedoucí přepravy – prodej, pojištění rizik přepravy zásilek, vedoucí silniční přepravy, vedoucí přepravy – nákup a služby, vedoucí logistiky, vedoucí fakturace a reklamace přepravného, vedoucí daní, vedoucí controllingu, vedoucí financování a personalistiky, vedoucí účetnictví a fakturace, vedoucí správy pohledávek, vedoucí vnějších vztahů, vedoucí informatiky, vedoucí osobní dopravy, vedoucí interního auditu.

Ostatní náklady zahrnují především odměny statutárních orgánů vyplácených v jiné podobě než ve formě mezd.

## 5.2. Poskytnuté půjčky, úvěry či ostatní plnění

Členové představenstva, dozorčí rady a členové řídicích orgánů mají k dispozici osobní vozy a jiné movité věci s možností využití pro soukromé účely (údaj uvedený v tabulce představuje částku, o kterou se zvyšuje daňový základ pracovníků):

(ÚDAJE V TIS. KČ)

	2025	2024
Představenstvo	1 259	1 285
Dozorčí rada	0	0
Členové řídicích orgánů	2 859	2 668
<b>Celkem</b>	<b>4 118</b>	<b>3 953</b>

Management společnosti je zároveň i v představenstvu.

Členům dozorčí rady a představenstva bylo dále poskytnuto plnění ve formě úhrady pojistného za pojištění odpovědnosti za škodu způsobenou při výkonu funkce člena orgánu. Pojistné pro rok 2025 pro všechny členy představenstva a dozorčí rady činilo 1 310 tis. Kč (1 298 tis. Kč v roce 2024).

# 6. ZÁVAZKY NEUVEDENÉ V ÚČETNICTVÍ, SOUDNÍ SPORY A OSTATNÍ SKUTEČNOSTI

K 31. 12. 2025 se společnost neúčastnila žádného soudního sporu, jehož rozhodnutí by mělo podstatný dopad na společnost.

K 31. 12. 2025 záruky vydané bankou za společnost ve prospěch třetích osob byly ve výši 380 825 tis. Kč.

Spor vedený od roku 2013 na základě žaloby bývalých minoritních akcionářů společnosti TŘINECKÉ ŽELEZÁRNY, a. s. o přezkoumání přiměřenosti protiplnění, které náleží těmto dřívějším akcionářům dle rozhodnutí valné hromady společnosti TŘINECKÉ ŽELEZÁRNY, a. s. ze dne 31.7.2013, byl pravomocně ukončen rozhodnutím Vrchního soudu v Olomouci ze dne 11.9.2019. Tento odvolací soud potvrdil usnesení Krajského soudu v Ostravě ze dne 8.6.2018, který stanovil výši přiměřeného protiplnění za každou akcii o jmenovité hodnotě 1 000,- Kč částkou ve výši 2 284,- Kč (oproti částce ve výši 1 815,- Kč, kterou přiznala společnost minoritním akcionářům na základě znaleckého posudku zpracovaného pro účely vytěsnění).

Dne 7.10.2023 došlo k promlčení nároku na výplatu doplatku drobným akcionářům a společnost zaúčtovala k 24.09.2025 nevyplacenou částku protiplnění drobným akcionářům z titulu nevyzvednutého doplatku ve výši 26 129 866,- Kč a plus úroky k datu 7.10.2023 ve výši 5 165 153,70 Kč celkem tedy 31 296 019,70 Kč do výnosů.

V souvislosti s výše uvedeným sporem probíhala ještě soudní řízení ohledně sporné výše zákonného úroku z prodlení z přiznaného protiplnění. Krajský soud v Ostravě částečně vyhověl žalobě dvou bývalých minoritních akcionářů, přičemž toto rozhodnutí bylo odvolacím Vrchním soudem v Olomouci rozsudkem ze dne 26.5.2022 potvrzeno a stalo se pravomocným. Společnost MORAVIA STEEL a.s. následně podala dovolání k Nejvyššímu soudu ČR, který však rozsudkem ze dne 19.10.2023 dovolání zamítl. Dne 4.1.2024 pak podala společnost MORAVIA STEEL a.s. proti rozsudku Nejvyššího soudu ČR ústavní stížnost, která však byla Ústavním soudem Usnesením ze 30.7.2024 odmítnuta. Tímto byly vyčerpány všechny řádné i mimořádné opravné prostředky ve shora uvedené věci. Další soudní řízení ohledně shora uvedené věci již neprobíhají.

Soudní řízení vedené na základě žaloby podané koncernovými podniky Deutsche Bahn (DB Netz AG a spol.) u Zemského soudu ve Frankfurtu nad Mohanem, kterou se žalobci domáhají po Moravia Steel Deutschland GmbH, jakož i po MORAVIA STEEL a.s. a dalších subjektech náhrady škody z titulu nedovolených kartelových dohod. Vůči MORAVIA STEEL a.s. (žaloba doručena dne 29.3.2013) je odpovědnost za škodu dovozována na základě argumentu o jedné ekonomické jednotce, kterou měla tvořit společně s Moravia Steel Deutschland GmbH.

Žaloba byla zamítnuta z důvodu promlčení, a to na základě rozhodnutí Zemského soudu ve Frankfurtu nad Mohanem ze dne 03.08.2022. Žalobci však podali proti zamítavému rozhodnutí odvolání, ke kterému byla zpracována právními poradci a přizvanými znalci ze strany MORAVIA STEEL a.s. podrobná vyjádření, včetně znaleckých posudků. O odvolání žalobce nebylo dosud soudem druhého stupně rozhodnuto, nebylo dosud ani nařízeno soudní jednání k projednání odvolání žalobců.

Jakkoliv vedení společnosti MORAVIA STEEL a.s. považuje výše uvedenou žalobu vůči společnosti za neoprávněnou, nelze nyní učinit kvalifikovaný odhad výsledků soudního řízení, jakož i výše případného budoucího plnění v souvislosti s těmito žalobami.

Společnost zvažila dopad probíhající vojenské operace na Ukrajině a s ní souvisejících sankcí namířených proti Ruské federaci. Ačkoli vedení společnosti v tuto chvíli nedokáže budoucí dopady spolehlivě odhadnout, k datu účetní závěrky dopady nejsou významné a neohrožují nepřetržité trvání společnosti.

V průběhu února 2026 došlo k eskalaci geopolitického napětí na Blízkém východě. K datu zpracování této zprávy společnost nezaznamenala žádné přímé dopady na své provozní ani finanční výsledky.

Nelze však vyloučit, že v případě dalšího zhoršení situace mohou nastat nepřímé dopady, zejména v oblasti logistiky a dodavatelských řetězců. Potenciálním rizikem je zejména možné zvýšení cen přepravy materiálu z asijských regionů, které by mohlo vést k růstu nákladů na dopravu, prodloužení dodacích lhůt a vyšší míře nejistoty při plánování zásob.

Společnost situaci průběžně monitoruje a je připravena operativně přijmout odpovídající opatření s cílem minimalizovat případné negativní dopady.

## 7. UDÁLOSTI, KTERÉ NASTALY PO DATU ÚČETNÍ ZÁVĚRKY

Po datu účetní závěrky nedošlo k žádným událostem, které by vyžadovaly úpravu finančních výkazů za rok 2025.

07

# KONSOLIDOVANÁ ÚČETNÍ ZÁVĚRKA

## Účetní závěrka k 31. prosinci 2025

<b>Název obchodní společnosti</b>	MORAVIA STEEL a.s.
<b>Sídlo</b>	Průmyslová 1000, Staré Město, 739 61 Třinec
<b>Právní forma</b>	akciová společnost
<b>IČO</b>	634 74 808
<b>Zápis v obchodním rejstříku</b>	Společnost je zapsaná v obchodním rejstříku Krajského soudu v Ostravě, oddíl B, vložka 1297

### Součástí účetní závěrky:

- Konsolidovaná rozvaha
- Konsolidovaný výkaz zisku a ztráty
- Konsolidovaný přehled o změnách vlastního kapitálu
- Konsolidovaný přehled o peněžních tocích
- Příloha

## Účetní závěrka byla sestavena dne 18.5.2026.

Statutární orgán účetní jednotky	Podpis
<b>Ing. Petr Popelář, MBA</b> předseda představenstva	
<b>Ing. Uršula Novotná</b> člen představenstva	

## KONSOLIDOVANÁ ROZVAHA V PLNÉM ROZSAHU – AKTIVA

(ÚDAJE V TIS. KČ)

		31. 12. 2025			31. 12. 2024
		Brutto	Korekce	Netto	Netto
<b>AKTIVA CELKEM</b>		<b>118 111 223</b>	<b>56 438 974</b>	<b>61 672 249</b>	<b>62 509 102</b>
<b>B.</b>	<b>Stálá aktiva</b>	<b>84 379 477</b>	<b>54 973 094</b>	<b>29 406 383</b>	<b>30 286 546</b>
<i>B.I.</i>	<b>Dlouhodobý nehmotný majetek</b>	<b>2 111 850</b>	<b>1 070 091</b>	<b>1 041 759</b>	<b>1 555 615</b>
B.I.1.	Nehmotné výsledky vývoje	4 824	4 824		
<i>B.I.2.</i>	<i>Ocenitelná práva</i>	<b>1 327 551</b>	<b>1 026 564</b>	<b>300 987</b>	<b>295 799</b>
B.I.2.1.	Software	502 850	404 680	98 170	60 405
B.I.2.2.	Ostatní ocenitelná práva	824 701	621 884	202 817	235 394
B.I.3.	Goodwill	23 833	8 559	15 274	16 867
B.I.4.	Ostatní dlouhodobý nehmotný majetek	731 105	29 834	701 271	1 208 312
<i>B.I.5.</i>	<i>Poskytnuté zálohy na dlouhodobý nehmotný majetek a nedokončený dlouhodobý nehmotný majetek</i>	<b>24 537</b>	<b>310</b>	<b>24 227</b>	<b>34 637</b>
B.I.5.1.	Poskytnuté zálohy na dlouhodobý nehmotný majetek	1 929		1 929	1 482
B.I.5.2.	Nedokončený dlouhodobý nehmotný majetek	22 608	310	22 298	33 155
<i>B.II.</i>	<b>Dlouhodobý hmotný majetek</b>	<b>81 056 596</b>	<b>53 277 787</b>	<b>27 778 809</b>	<b>27 845 454</b>
<i>B.II.1.</i>	<i>Pozemky a stavby</i>	<b>23 038 307</b>	<b>11 759 569</b>	<b>11 278 738</b>	<b>10 818 982</b>
B.II.1.1.	Pozemky	1 464 440	3 003	1 461 437	1 455 342
B.II.1.2.	Stavby	21 573 867	11 756 566	9 817 301	9 363 640
B.II.2.	Hmotné movité věci a jejich soubory	55 882 009	41 019 470	14 862 539	14 684 311
<i>B.II.4.</i>	<i>Ostatní dlouhodobý hmotný majetek</i>	<b>564 570</b>	<b>485 116</b>	<b>79 454</b>	<b>73 759</b>
B.II.4.3.	Jiný dlouhodobý hmotný majetek	564 570	485 116	79 454	73 759
<i>B.II.5.</i>	<i>Poskytnuté zálohy na dlouhodobý hmotný majetek a nedokončený dlouhodobý hmotný majetek</i>	<b>1 571 710</b>	<b>13 632</b>	<b>1 558 078</b>	<b>2 268 402</b>
B.II.5.1.	Poskytnuté zálohy na dlouhodobý hmotný majetek	106 728		106 728	102 144
B.II.5.2.	Nedokončený dlouhodobý hmotný majetek	1 464 982	13 632	1 451 350	2 166 258

 POKRAČOVÁNÍ TABULKY NA NÁSLEDUJÍCÍ STRANĚ

☑ POKRAČOVÁNÍ TABULKY Z PŘEDCHÁZEJÍCÍ STRANY

### KONSOLIDOVANÁ ROZVAHA V PLNÉM ROZSAHU – AKTIVA

(ÚDAJE V TIS. Kč)

		31. 12. 2025			31. 12. 2024
		Brutto	Korekce	Netto	Netto
<b>B.III.</b>	<b>Dlouhodobý finanční majetek</b>	<b>414 189</b>	<b>85 370</b>	<b>328 819</b>	<b>374 196</b>
B.III.1.	Podíly – ovládaná nebo ovládající osoba	367 975	64 344	303 631	347 262
B.III.3.	Podíly – podstatný vliv	26 202	21 026	5 176	6 922
B.III.5.	Ostatní dlouhodobé cenné papíry a podíly	12		12	12
<b>B.III.7.</b>	<b>Ostatní dlouhodobý finanční majetek</b>	<b>20 000</b>		<b>20 000</b>	<b>20 000</b>
B.III.7.1.	Jiný dlouhodobý finanční majetek	20 000		20 000	20 000
<b>B.IV.</b>	<b>Konsolidační rozdíly</b>	<b>660 305</b>	<b>539 846</b>	<b>120 459</b>	<b>376 910</b>
B.IV.I.	Kladný konsolidační rozdíl	749 673	548 927	200 746	386 864
B.IV.II.	Záporný konsolidační rozdíl	-89 368	-9 081	-80 287	-9 954
<b>B.V.</b>	<b>Cenné papíry a podíly v ekvivalenci</b>	<b>136 537</b>		<b>136 537</b>	<b>134 371</b>
<b>C.</b>	<b>Oběžná aktiva</b>	<b>33 731 746</b>	<b>1 465 880</b>	<b>32 265 866</b>	<b>32 222 556</b>
<b>C.I.</b>	<b>Zásoby</b>	<b>18 381 241</b>	<b>1 191 484</b>	<b>17 189 757</b>	<b>17 468 920</b>
C.I.1.	Materiál	7 698 530	476 696	7 221 834	7 109 163
C.I.2.	Nedokončená výroba a polotovary	5 798 289	432 932	5 365 357	5 666 012
<b>C.I.3.</b>	<b>Výrobky a zboží</b>	<b>4 855 462</b>	<b>281 856</b>	<b>4 573 606</b>	<b>4 677 395</b>
C.I.3.1.	Výrobky	4 781 098	277 885	4 503 213	4 594 345
C.I.3.2.	Zboží	74 364	3 971	70 393	83 050
C.I.5.	Poskytnuté zálohy na zásoby	28 960		28 960	16 350

☑ POKRAČOVÁNÍ TABULKY NA NÁSLEDUJÍCÍ STRANĚ

 POKRAČOVÁNÍ TABULKY Z PŘEDCHÁZEJÍCÍ STRANY

## KONSOLIDOVANÁ ROZVAHA V PLNÉM ROZSAHU – AKTIVA

(ÚDAJE V TIS. KČ)

		31. 12. 2025		31. 12. 2024	
		Brutto	Korekce	Netto	Netto
<b>C.II.</b>	<b>Pohledávky</b>	<b>10 949 032</b>	<b>274 396</b>	<b>10 674 636</b>	<b>12 029 788</b>
<b>C.II.1.</b>	<b>Dlouhodobé pohledávky</b>	<b>123 602</b>	<b>914</b>	<b>122 688</b>	<b>86 496</b>
C.II.1.1.	Pohledávky z obchodních vztahů	11 109	462	10 647	9 086
C.II.1.4.	Odložená daňová pohledávka	75 536		75 536	53 344
<b>C.II.1.5.</b>	<b>Pohledávky - ostatní</b>	<b>36 957</b>	<b>452</b>	<b>36 505</b>	<b>24 066</b>
C.II.1.5.2.	Dlouhodobé poskytnuté zálohy	319		319	319
C.II.1.5.4.	Jiné pohledávky	36 638	452	36 186	23 747
<b>C.II.2.</b>	<b>Krátkodobé pohledávky</b>	<b>10 528 862</b>	<b>273 482</b>	<b>10 255 380</b>	<b>11 635 899</b>
C.II.2.1.	Pohledávky z obchodních vztahů	8 763 642	249 564	8 514 078	9 005 502
C.II.2.2.	Pohledávky - ovládaná nebo ovládající osoba	4 178		4 178	
<b>C.II.2.4.</b>	<b>Pohledávky - ostatní</b>	<b>1 761 042</b>	<b>23 918</b>	<b>1 737 124</b>	<b>2 630 397</b>
C.II.2.4.1.	Pohledávky za společníky	19		19	
C.II.2.4.3.	Stát - daňové pohledávky	676 872		676 872	786 727
C.II.2.4.4.	Krátkodobé poskytnuté zálohy	116 079		116 079	102 554
C.II.2.4.5.	Dohadné účty aktivní	894 714		894 714	1 669 398
C.II.2.4.6.	Jiné pohledávky	73 358	23 918	49 440	71 718
<b>C.II.3.</b>	<b>Časové rozlišení aktiv</b>	<b>296 568</b>		<b>296 568</b>	<b>307 393</b>
C.II.3.1.	Náklady příštích období	219 605		219 605	179 310
C.II.3.2.	Komplexní náklady příštích období	62 073		62 073	71 605
C.II.3.3.	Příjmy příštích období	14 890		14 890	56 478
<b>C.III.</b>	<b>Krátkodobý finanční majetek</b>	<b>16 210</b>		<b>16 210</b>	<b>15 037</b>
C.III.2.	Ostatní krátkodobý finanční majetek	16 210		16 210	15 037
<b>C.IV.</b>	<b>Peněžní prostředky</b>	<b>4 385 263</b>		<b>4 385 263</b>	<b>2 708 811</b>
C.IV.1.	Peněžní prostředky v pokladně	6 683		6 683	6 006
C.IV.2.	Peněžní prostředky na účtech	4 378 580		4 378 580	2 702 805

## KONSOLIDOVANÁ ROZVAHA V PLNÉM ROZSAHU – PASIVA

(ÚDAJE V TIS. Kč)

	31. 12. 2025	31. 12. 2024
<b>PASIVA CELKEM</b>	<b>61 672 249</b>	<b>62 509 102</b>
<b>A. Vlastní kapitál</b>	<b>44 043 562</b>	<b>43 361 508</b>
A.I. <b>Základní kapitál</b>	<b>3 159 000</b>	<b>3 159 000</b>
A.I.1. Základní kapitál	3 159 000	3 159 000
A.II. <b>Ážio a kapitálové fondy</b>	<b>-326 090</b>	<b>-314 937</b>
A.II.2. <i>Kapitálové fondy</i>	<b>-326 090</b>	<b>-314 937</b>
A.II.2.1. Ostatní kapitálové fondy	43 292	42 935
A.II.2.2. Oceňovací rozdíly z přecenění majetku a závazků (+/-)	-369 382	-357 872
A.III. <b>Fondy ze zisku</b>	<b>1 801 538</b>	<b>1 801 538</b>
A.III.1. Ostatní rezervní fondy	1 802 533	1 802 533
A.III.2. Statutární a ostatní fondy	-995	-995
A.IV. <b>Výsledek hospodaření minulých let (+/-)</b>	<b>38 066 045</b>	<b>37 580 567</b>
A.IV.1. Nerozdělený zisk nebo neuhrazená ztráta minulých let (+/-)	38 069 525	37 580 567
A.IV.2. Jiný výsledek hospodaření minulých let (+/-)	-3 480	
A.V. <b>Výsledek hospodaření běžného účetního období (+/-)</b>	<b>747 791</b>	<b>542 840</b>
A.V.1. Výsledek hospodaření běžného účetního období	742 848	540 062
A.V.2. Podíl na výsledku hospodaření v ekvivalenci	4 943	2 778
A.VI. <b>Konsolidační rezervní fond</b>	<b>595 278</b>	<b>592 500</b>

 POKRAČOVÁNÍ TABULKY NA NÁSLEDUJÍCÍ STRANĚ

☑ POKRAČOVÁNÍ TABULKY Z PŘEDCHÁZEJÍCÍ STRANY

### KONSOLIDOVANÁ ROZVAHA V PLNÉM ROZSAHU – PASIVA

(ÚDAJE V TIS. KČ)

		31. 12. 2025	31. 12. 2024
<b>B.+C.</b>	<b>Cizí zdroje</b>	<b>17 231 858</b>	<b>18 769 245</b>
<b>B.</b>	<b>Rezervy</b>	<b>731 355</b>	<b>728 164</b>
B.I.	Rezerva na důchody a podobné závazky	16 453	17 480
B.II.	Rezerva na daň z příjmů	7 644	6 722
B.III.	Rezervy podle zvláštních právních předpisů	15 644	1 140
B.IV.	Ostatní rezervy	691 614	702 822
<b>C.</b>	<b>Závazky</b>	<b>16 500 503</b>	<b>18 041 081</b>
<i>C.I.</i>	<b>Dlouhodobé závazky</b>	<b>5 204 035</b>	<b>5 210 315</b>
C.I.2.	Závazky k úvěrovým institucím	2 950 395	3 385 088
C.I.3.	Dlouhodobé přijaté zálohy	392 551	6 851
C.I.4.	Závazky z obchodních vztahů	16 238	9 989
C.I.8.	Odložený daňový závazek	1 844 249	1 796 664
<i>C.I.9.</i>	<i>Závazky - ostatní</i>	<b>602</b>	<b>11 723</b>
C.I.9.3.	Jiné závazky	602	11 723

☑ POKRAČOVÁNÍ TABULKY NA NÁSLEDUJÍCÍ STRANĚ

☑ POKRAČOVÁNÍ TABULKY Z PŘEDCHÁZEJÍCÍ STRANY

**KONSOLIDOVANÁ ROZVAHA V PLNÉM ROZSAHU – PASIVA**

(ÚDAJE V TIS. KČ)

		31. 12. 2025	31. 12. 2024
<b>C.II.</b>	<b>Krátkodobé závazky</b>	<b>11 154 038</b>	<b>12 518 123</b>
C.II.2.	Závazky k úvěrovým institucím	2 092 688	2 139 991
C.II.3.	Krátkodobé přijaté zálohy	816 844	1 263 288
C.II.4.	Závazky z obchodních vztahů	6 392 928	6 392 651
<b>C.II.8.</b>	<b>Závazky ostatní</b>	<b>1 851 578</b>	<b>2 722 193</b>
C.II.8.1.	Závazky ke společníkům	21	
C.II.8.2.	Krátkodobé finanční výpomoci	64	84
C.II.8.3.	Závazky k zaměstnancům	517 174	717 284
C.II.8.4.	Závazky ze sociálního zabezpečení a zdravotního pojištění	314 811	311 511
C.II.8.5.	Stát – daňové závazky a dotace	670 243	1 324 941
C.II.8.6.	Dohadné účty pasivní	272 414	287 733
C.II.8.7.	Jiné závazky	76 851	80 640
<b>C.III.</b>	<b>Časové rozlišení pasiv</b>	<b>142 430</b>	<b>312 643</b>
C.III.1.	Výdaje příštích období	133 607	304 705
C.III.2.	Výnosy příštích období	8 823	7 938
<b>E.</b>	<b>Menšinový vlastní kapitál</b>	<b>396 829</b>	<b>378 349</b>
E.I.1	Menšinový základní kapitál	59 898	59 898
E.I.2	Menšinové kapitálové fondy	-2 676	-1 372
E.I.3	Menšinové ziskové fondy včetně neroz. zisku a ztráty minulých let	305 640	288 153
E.V.	Menšinový výsledek hospodaření běžného účetního období	33 967	31 670

## KONSOLIDOVANÝ VÝKAZ ZISKU A ZTRÁTY V DRUHOVÉM ČLENĚNÍ

(ÚDAJE V TIS. Kč)

		31. 12. 2025	31. 12. 2024
I.	Tržby z prodeje výrobků a služeb	58 555 271	62 278 976
II.	Tržby za prodej zboží	413 407	380 722
A.	Výkonová spotřeba	<b>45 976 758</b>	<b>49 144 611</b>
A.1.	Náklady vynaložené na prodané zboží	325 758	330 792
A.2.	Spotřeba materiálu a energie	39 043 477	42 167 734
A.3.	Služby	6 607 523	6 646 085
B.	Změna stavu zásob vlastní činnosti (+/-)	650 296	1 731 605
C.	Aktivace (-)	-1 662 068	-1 932 116
D.	Osobní náklady	<b>10 223 673</b>	<b>9 820 676</b>
D.1.	Mzdové náklady	7 325 653	7 061 700
D.2.	Náklady na sociální zabezpečení, zdravotní pojištění a ostatní náklady	<b>2 898 020</b>	<b>2 758 976</b>
D.2.1.	Náklady na sociální zabezpečení a zdravotní pojištění	2 383 643	2 289 716
D.2.2.	Ostatní náklady	514 377	469 260
E.	Úpravy hodnot v provozní oblasti	<b>2 573 016</b>	<b>2 366 020</b>
E.1.	Úpravy hodnot dlouhodobého nehmotného a hmotného majetku	<b>2 901 562</b>	<b>2 767 000</b>
E.1.1.	Úpravy hodnot dlouhodobého nehmotného a hmotného majetku - trvalé	2 750 263	2 699 674
E.1.A.	Zúčtování kladného konsolidačního rozdílu	35 040	35 040
E.1.B.	Zúčtování záporného konsolidačního rozdílu	-4 468	-728
E.1.2.	Úpravy hodnot dlouhodobého nehmotného a hmotného majetku - dočasné	120 727	33 014
E.2.	Úpravy hodnot zásob	-241 267	-265 192
E.3.	Úpravy hodnot pohledávek	-87 279	-135 788

 POKRAČOVÁNÍ TABULKY NA NÁSLEDUJÍCÍ STRANĚ

☑ POKRAČOVÁNÍ TABULKY Z PŘEDCHÁZEJÍCÍ STRANY

### KONSOLIDOVANÝ VÝKAZ ZISKU A ZTRÁTY V DRUHOVÉM ČLENĚNÍ

(ÚDAJE V TIS. KČ)

		31. 12. 2025	31. 12. 2024
III.	Ostatní provozní výnosy	<b>8 345 561</b>	<b>8 217 477</b>
III.1.	Tržby z prodaného dlouhodobého majetku	42 481	60 931
III.2.	Tržby z prodaného materiálu	215 018	226 991
III.3.	Jiné provozní výnosy	8 088 062	7 929 555
F.	Ostatní provozní náklady	<b>8 392 169</b>	<b>8 562 771</b>
F.1.	Zůstatková cena prodaného dlouhodobého majetku	14 029	9 529
F.2.	Prodaný materiál	148 299	130 093
F.3.	Daně a poplatky	133 339	120 203
F.4.	Rezervy v provozní oblasti a komplexní náklady příštích období	18 617	84 068
F.5.	Jiné provozní náklady	8 077 885	8 218 878
*	<b>Provozní výsledek hospodaření (+/-)</b>	<b>1 160 395</b>	<b>1 183 608</b>
IV.	Výnosy z dlouhodobého finančního majetku – podíly	23 222	45 004
IV.1.	Výnosy z podílů – ovládaná nebo ovládající osoba	23 222	44 995
IV.2.	Ostatní výnosy z podílů		9
V.	Výnosy z ostatního dlouhodobého finančního majetku		<b>752</b>
V.2.	Ostatní výnosy z ostatního dlouhodobého finančního majetku		752
VI.	Výnosové úroky a podobné výnosy	<b>71 544</b>	<b>64 502</b>
VI.1.	Výnosové úroky a podobné výnosy – ovládaná nebo ovládající osoba		4 428
VI.2.	Ostatní výnosové úroky a podobné výnosy	71 544	60 074
I.	Úpravy hodnot a rezervy ve finanční oblasti	31 237	7 810

☑ POKRAČOVÁNÍ TABULKY NA NÁSLEDUJÍCÍ STRANĚ

☑ POKRAČOVÁNÍ TABULKY Z PŘEDCHÁZEJÍCÍ STRANY

### KONSOLIDOVANÝ VÝKAZ ZISKU A ZTRÁTY V DRUHOVÉM ČLENĚNÍ

(ÚDAJE V TIS. Kč)

		31. 12. 2025	31. 12. 2024
J.	Nákladové úroky a podobné náklady	174 506	316 577
J.2.	Ostatní nákladové úroky a podobné náklady	174 506	316 577
VII.	Ostatní finanční výnosy	824 582	891 489
K.	Ostatní finanční náklady	800 447	1 045 205
*	<b>Finanční výsledek hospodaření (+/-)</b>	<b>-86 842</b>	<b>-367 845</b>
**	<b>Výsledek hospodaření před zdaněním (+/-)</b>	<b>1 073 553</b>	<b>815 763</b>
L.	Daň z příjmů	296 740	244 032
L.1.	Daň z příjmů splatná	285 070	306 568
L.2.	Daň z příjmů odložená (+/-)	11 670	-62 536
**	<b>Výsledek hospodaření po zdanění (+/-)</b>	<b>776 813</b>	<b>571 731</b>
**	<b>Konsolidovaný výsledek hospodaření bez ekvivalence</b>	<b>776 813</b>	<b>571 731</b>
	Konsolidovaný výsledek hospodaření bez menšin	742 848	540 062
	Menšinový podíl na výsledku hospodaření	33 967	31 670
**	<b>Podíl na výsledku hospodaření v ekvivalenci</b>	4 943	2 778
***	<b>Výsledek hospodaření za účetní období (+/-)</b>	<b>781 758</b>	<b>574 510</b>
***	<b>Výsledek hospodaření za účetní období bez menšinových podílů (+/-)</b>	<b>747 791</b>	<b>542 840</b>
***	<b>Výsledek hospodaření za účetní období včetně menšinových podílů (+/-)</b>	<b>781 758</b>	<b>574 510</b>
***	<b>Výsledek hospodaření za účetní období bez menš.podílů před zdaněním (+/-)</b>	<b>1 044 531</b>	<b>786 872</b>
*	Čistý obrat za účetní období	59 121 558	62 782 722

☑ POKRAČOVÁNÍ TABULKY NA NÁSLEDUJÍCÍ STRANĚ

## KONSOLIDOVANÝ PŘEHLED O ZMĚNÁCH VLASTNÍHO KAPITÁLU

(ÚDAJE V TIS. KČ)

	Základní kapitál	Kapitálové fondy	Fondy ze zisku, rezervní fond	Nerozdělený zisk nebo neuhrazená ztráta minulých let	Jiný výsledek hospodaření minulých let	Výsledek hospodaření běžného účetního období	Konsolidační rezervní fond	Výsledek hospodaření v ekvivalenci	VLASTNÍ KAPITÁL CELKEM
<b>Stav k 31.12.2023</b>	<b>3 159 000</b>	<b>-315 837</b>	<b>1 801 707</b>	<b>37 491 804</b>		<b>68 498</b>	<b>567 152</b>	<b>25 348</b>	<b>42 797 672</b>
Rozdělení výsledku hospodaření			1 400	67 100		-68 500	25 348	-25 348	
Přeúčtování/čerpání fondů			-1 570						-1 570
Přecenění majetku a závazků		899							899
Výsledek hospodaření za běžné období						540 062		2 778	542 840
Ostatní		1	1	21 663		2			21 667
<b>Stav k 31.12.2024</b>	<b>3 159 000</b>	<b>-314 937</b>	<b>1 801 538</b>	<b>37 580 567</b>		<b>540 062</b>	<b>592 500</b>	<b>2 778</b>	<b>43 361 508</b>
<b>Vliv fúze k 1.1.2025</b>				<b>-52 296</b>					<b>-52 296</b>
<b>Stav k 1.1.2025</b>	<b>3 159 000</b>	<b>-314 937</b>	<b>1 801 538</b>	<b>37 528 271</b>		<b>540 062</b>	<b>592 500</b>	<b>2 778</b>	<b>43 309 212</b>
Rozdělení výsledku hospodaření		2 816	950	536 297		-540 063	2 778	-2 778	
Přeúčtování/čerpání fondů			-951						-951
Přecenění majetku a závazků		-13 965							-13 965
Výsledek hospodaření za běžné období						742 851		4 943	747 794
Ostatní		-4	1	4 957	-3 480	-2			1 472
<b>Stav k 31.12.2025</b>	<b>3 159 000</b>	<b>-326 090</b>	<b>1 801 538</b>	<b>38 069 525</b>	<b>-3 480</b>	<b>742 848</b>	<b>595 278</b>	<b>4 943</b>	<b>44 043 562</b>

## KONSOLIDOVANÝ PŘEHLED O PENĚŽNÍCH TOCÍCH (CASH FLOW)

(ÚDAJE V TIS. KČ)

		Období do 31. 12. 2025	Období do 31. 12. 2024
<b>P.</b>	<b>Počáteční stav peněžních prostředků a peněžních ekvivalentů</b>	<b>2 714 247</b>	<b>1 976 976</b>
	<b>Peněžní toky z hlavní výdělečné činnosti (provozní činnost)</b>		
Z.	Výsledek hospodaření před zdaněním	1 073 553	815 763
A.1.	Úpravy o nepeněžní operace	2 592 978	2 730 754
A.1.1.	Odpisy stálých aktiv	2 780 833	2 733 986
A.1.2.	Změna stavu opravných položek a rezerv	-157 965	-276 090
A.1.3.	Zisk (ztráta) z prodeje stálých aktiv	-28 452	-51 411
A.1.4.	Výnosy z podílů na zisku	-23 221	-45 004
A.1.5.	Nákladové a výnosové úroky	102 963	252 073
A.1.6.	Úpravy o ostatní nepeněžní operace	-118 686	123 454
A.1.7.	Náklady ze spotřeby nakoupených emisních povolenek	68 102	
A.1.8.	Nepeněžní operace - fúze	-30 596	-6 254
<b>A.*</b>	<b>Čistý provozní peněžní tok před změnami pracovního kapitálu</b>	<b>3 666 531</b>	<b>3 546 517</b>
A.2.	Změna stavu pracovního kapitálu	1 181 708	2 423 518
A.2.1.	Změna stavu pohledávek a časového rozlišení aktiv	1 139 209	598 617
A.2.2.	Změna stavu závazků a časového rozlišení pasiv	-499 464	-109 592
A.2.3.	Změna stavu zásob	538 240	1 934 561
A.2.4.	Změna stavu krátkodobého finančního majetku	3 723	-68
<b>A.**</b>	<b>Čistý provozní peněžní tok před zdaněním</b>	<b>4 848 239</b>	<b>5 970 035</b>
A.3.	Vyplacené úroky	-178 957	-319 201
A.4.	Přijaté úroky	74 186	64 974
A.5.	Zaplacená daň z příjmů za běžnou činnost	-229 153	-327 387
A.6.	Přijaté podíly na zisku	25 999	70 352

 POKRAČOVÁNÍ TABULKY NA NÁSLEDUJÍCÍ STRANĚ

☺ POKRAČOVÁNÍ TABULKY Z PŘEDCHÁZEJÍCÍ STRANY

### KONSOLIDOVANÝ PŘEHLED O PENĚŽNÍCH TOCÍCH (CASH FLOW)

(ÚDAJE V TIS. Kč)

		Období do 31. 12. 2025	Období do 31. 12. 2024
<b>A.***</b>	<b>Čistý peněžní tok z provozní činnosti</b>	<b>4 540 314</b>	<b>5 458 773</b>
	<b>Peněžní toky z investiční činnosti</b>		
B.1.	Výdaje spojené s nabytím stálých aktiv	-2 581 868	-2 656 434
B.2.	Příjmy z prodeje stálých aktiv	60 485	60 942
B.3.	Zápůjčky a úvěry spřízněným osobám	67 123	
B.4.	Peněžní toky z nákupu obchodního závodu nebo jeho části		16 663
B.5.	Peněžní toky z dekonsolidace podniku neo jeho části	36 423	
B.6.	Zvýšení peněžních prostředků - fúze	5 223	
B.7.	Výdaje spojené s nabytím emisních povolenek	-167 234	
<b>B.***</b>	<b>Čistý peněžní tok z investiční činnosti</b>	<b>-2 579 848</b>	<b>-2 578 829</b>
	<b>Peněžní toky z finančních činností</b>		
C.1.	Změna stavu závazků z financování	-533 910	-2 132 284
C.2.	Dopady změn vlastního kapitálu	-15 132	-10 389
C.2.5.	Přímé platby na vrub fondů	-950	-1 569
C.2.6.	Vyplacené podíly na zisku / dividendy	-14 182	-8 820
<b>C.***</b>	<b>Čistý peněžní tok z finanční činnosti</b>	<b>-549 042</b>	<b>-2 142 673</b>
<b>F.</b>	<b>Čistá změna peněžních prostředků a peněžních ekvivalentů</b>	<b>1 411 424</b>	<b>737 271</b>
<b>R.</b>	<b>Konečný stav peněžních prostředků a peněžních ekvivalentů</b>	<b>4 125 671</b>	<b>2 714 247</b>

## Příloha účetní závěrky za rok 2025

## OBSAH

<b>1. OBECNÉ ÚDAJE</b>	<b>91</b>	4.8. Závazky k úvěrovým institucím	103
1.1. Založení a charakteristika společnosti	91	4.9. Rezervy	103
1.2. Identifikace skupiny	91	4.10. Přejížděné účty aktiv a pasiv	104
1.3. Představenstvo a dozorčí rada k 31.12.2025 dle výpisu z obchodního rejstříku	92	4.11. Přepočty údajů v cizích měnách na českou měnu	104
1.4. Základní organizační schéma mateřské společnosti	92	4.11.1. Přijaté a poskytnuté zálohy v cizí měně	104
<b>2. VYMEZENÍ KONSOLIDAČNÍHO CELKU, SYSTÉM A METODY KONSOLIDACE</b>	<b>93</b>	4.12. Finanční pronájem s následnou koupí najaté věci	105
2.1. Vymezení konsolidačního celku	93	4.13. Daně	105
2.1.1. Systém konsolidace	93	4.13.1. Daňové odpisy dlouhodobého majetku	105
2.1.2. Název a sídla ovládaných a přidružených osob zahrnutých do konsolidačního celku	93	4.13.2. Splatná daň	105
2.1.3. Datum účetní závěrky podniků zahrnutých do konsolidačního celku	95	4.13.3. Odložená daň	105
2.1.4. Společnosti vyloučené z povinnosti konsolidovat	96	4.13.4. Dorovnávací daň	106
<b>3. ÚČETNÍ METODY A OBECNÉ ÚČETNÍ ZÁSADY</b>	<b>97</b>	4.14. Zápůjční náklady	106
<b>4. PŘEHLED VÝZNAMNÝCH ÚČETNÍCH PRAVIDEL A POSTUPŮ</b>	<b>98</b>	4.15. Náklady spojené s agenturními zaměstnanci	106
4.1. Dlouhodobý hmotný a nehmotný majetek	98	4.16. Výnosy	106
4.2. Dlouhodobý finanční majetek	100	4.17. Použití odhadů	107
4.3. Deriváty	101	4.18. Výdaje vynaložené na výzkum a vývoj	107
4.4. Krátkodobý finanční majetek a peněžní prostředky	102	4.19. Dotace	107
4.5. Zásoby	102	4.20. Přehled o peněžních tocích (cash flow)	107
4.6. Pohledávky	103	4.21. Změny postupu účtování	108
4.7. Závazky	103	4.22. Konsolidační pravidla	109
		4.23. Čistý obrat za účetní období	110

<b>5. PŘEHLED VLIVŮ NA VÝŠI VÝSLEDKU HOSPODAŘENÍ</b>	<b>110</b>	6.11. Rezervy	134
5.1. Konsolidovaný výsledek hospodaření za rok 2025	110	6.12. Závazky	134
5.1.1. Skladba konsolidovaného výsledku hospodaření za rok 2025	110	6.12.1. Dlouhodobé závazky	134
5.1.2. Úpravy výsledku hospodaření v rámci plné metody za rok 2025	111	6.12.2. Krátkodobé závazky z obchodních vztahů	134
5.1.3. Úpravy v rámci ekvivalenční metody za rok 2025	111	6.12.3. Ostatní závazky	134
5.1.4. Skladba konsolidovaného výsledku hospodaření za rok 2024	112	6.12.4. Závazky podniků ve skupině	135
5.1.5. Úpravy výsledku hospodaření v rámci plné metody za rok 2024	113	6.13. Odložený daňový závazek a pohledávka	137
5.1.6. Úpravy v rámci ekvivalenční metody za rok 2024	113	6.13.1. Odložený daňový závazek	137
<b>6. DOPLŇUJÍCÍ INFORMACE K ROZVAZE</b>	<b>114</b>	6.13.2. Odložená daňová pohledávka	139
6.1. Dlouhodobý nehmotný majetek	114	6.14. Bankovní úvěry a výpomoci	140
6.2. Dlouhodobý hmotný majetek	117	6.15. Závazky a pohledávky neuvedené v účetnictví, soudní spory	145
6.3. Majetek najatý formou finančního a operativního pronájmu	122	<b>7. DOPLŇUJÍCÍ INFORMACE KE KONSOLIDOVANÉMU VÝKAZU ZISKU A ZTRÁTY</b>	<b>150</b>
6.4. Dlouhodobý majetek zatížený zástavním právem	122	7.1. Výnosy z běžné činnosti konsolidačního celku	150
6.5. Soupis nekonsolidovaných investic	126	7.2. Ostatní náklady a výnosy	151
6.5.1. Soupis nekonsolidovaných investic za rok 2025	126	7.3. Dotace	151
6.5.2. Soupis nekonsolidovaných investic za rok 2024	128	7.4. Celkové výdaje vynaložené na výzkum a vývoj	152
6.6. Zúčtování konsolidačního rozdílu	129	7.5. Transakce se spřízněnými osobami	152
6.7. Cenné papíry a podíly v ekvivalenci	130	7.5.1. Výnosy realizované se spřízněnými subjekty	152
6.8. Zásoby	131	7.5.2. Nákupy realizované se spřízněnými subjekty	152
6.9. Pohledávky	131	<b>8. ZAMĚŠTNANCI, VEDENÍ SPOLEČNOSTI A STATUTÁRNÍ ORGÁNY</b>	<b>153</b>
6.9.1. Struktura krátkodobých pohledávek	131	8.1. Osobní náklady a počet zaměstnanců	153
6.9.2. Pohledávky zastavené podle zástavního práva	131	8.1.1. Osobní náklady a počet zaměstnanců za rok	153
6.9.3. Pohledávky za podniky ve skupině	132	8.1.2. Poskytnuté zápůjčky, úvěry či ostatní plnění	153
6.10. Vlastní a základní kapitál	133	<b>9. UDÁLOSTI, KTERÉ NASTALY PO DATU ÚČETNÍ ZÁVĚRKY</b>	<b>153</b>
6.10.1. Vlastní kapitál	133		
6.10.2. Základní kapitál	133		

# 1. OBECNÉ ÚDAJE

## 1.1. Založení a charakteristika společnosti

MORAVIA STEEL a.s. (dále také jen „mateřská společnost“) byla založena zakladatelskou smlouvou jako akciová společnost dne 27.7.1995 a vznikla zapsáním do obchodního rejstříku Krajského soudu Brno-venkov dne 23.8.1995 (oddíl B, vložka 1680), nyní vedena u Krajského soudu v Ostravě (oddíl B, vložka 1297). Hlavním předmětem činnosti společnosti je obchodní činnost – koupě zboží za účelem jeho dalšího prodeje. Dalšími předměty činnosti jsou vnitrostátní a mezinárodní zasilatelství.

Sídlo společnosti je Průmyslová 1000, Staré Město, 739 61 Třinec.

Společnost má základní kapitál ve výši 3 159 000 tis. Kč.

Právnícké osoby podílející se více než 20 % na základním kapitálu společnosti a výše jejich podílů jsou uvedeny v následující tabulce:

Akcionář	% podíl na základním kapitálu
MINERFIN, a.s., Námestie Ľudovíta Štúra 2, 811 02 Bratislava, Slovenská republika	48,57%
Celkem	48,57 %

Hlavním předmětem činnosti konsolidačního celku („skupina“) je hutní výroba s uzavřeným hutním cyklem. Dalšími předměty činnosti jsou zejména výroba energie, slévárenství, strojírenství a dále vnitrostátní a mezinárodní zasilatelství.

## 1.2. Identifikace skupiny

Skupinou jsou pro účely této přílohy konsolidované účetní závěrky (i) společnost, (ii) obchodní společnost, která společnost ovládá (dále jen „ovládající obchodní společnost“), nebo v ní má podíl, který je klasifikován mezi Podíly – podstatný vliv, a (iii) obchodní společnosti, v nichž má ovládající obchodní společnost nebo společnost či jiné obchodní společnosti jimi ovládané podíl, který je klasifikován mezi Podíly – ovládaná nebo ovládající osoba (dále také jen „dceřiné účetní jednotky“) nebo mezi Podíly – podstatný vliv (dále také jen „přidružené účetní jednotky“).

MORAVIA STEEL a.s. nebyla v účetním období od 1. 1. 2025 do 31. 12. 2025 osobou ovládanou ve smyslu § 74 zák. č. 90/2012 Sb., o obchodních společnostech a družstvech, jelikož v předmětném účetním období žádná osoba neměla možnost přímo či nepřímo uplatňovat ve společnosti MORAVIA STEEL a.s. rozhodující vliv a stát se tak její ovládající osobou. Z tohoto důvodu také nevznikla společnosti MORAVIA STEEL a.s. povinnost vypracovat zprávu o vztazích podle § 82 a násl. výše citovaného zákona.

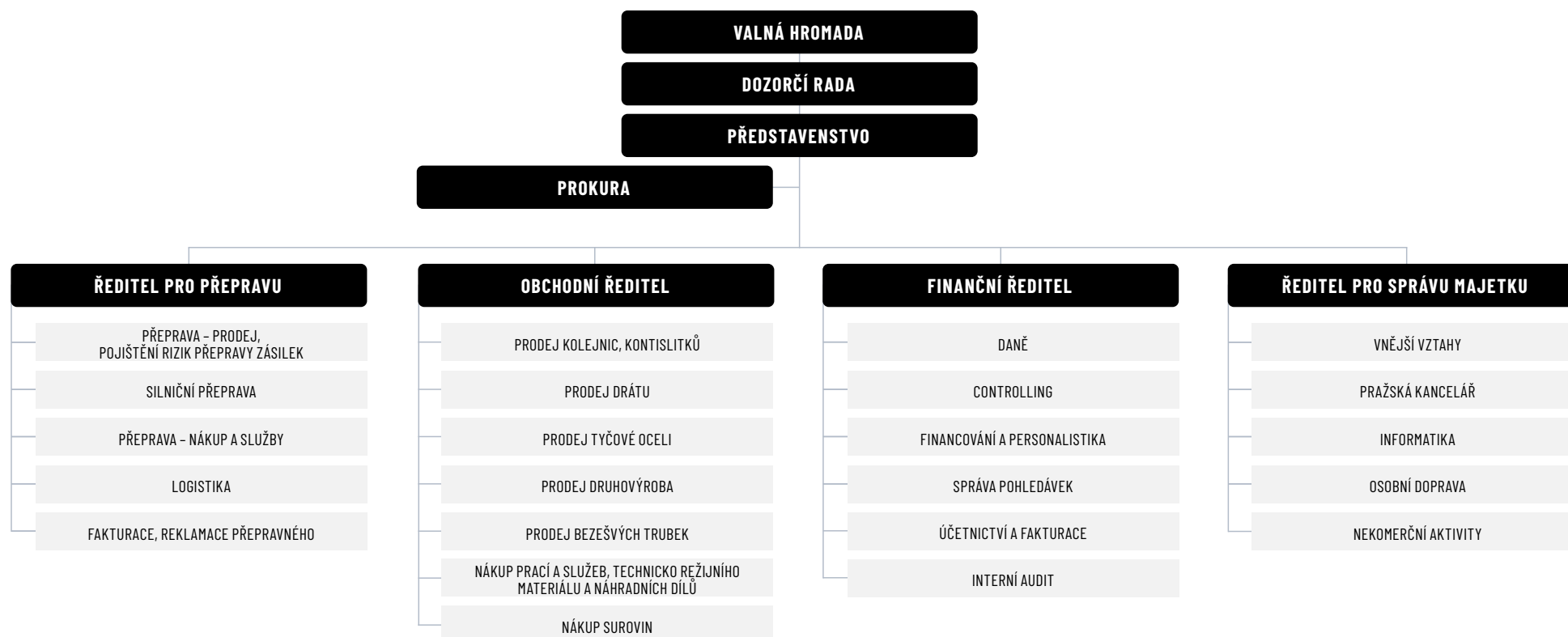
### 1.3. Představenstvo a dozorčí rada k 31.12.2025 dle výpisu z obchodního rejstříku

	Funkce	Jméno
<b>Představenstvo</b>	Předseda	Ing. Petr Popelář, MBA
	Místopředseda	Mgr. Krzysztof Roch Ruciński
	Člen	Ing. Mojmír Kašpříš (do 8.12.2025)
	Člen	Ing. Ursula Novotná

	Funkce	Jméno
<b>Dozorčí rada</b>	Předseda	Ing. Tomáš Chrenek, Ph.D.
	Místopředseda	Ing. Ján Moder
	Místopředseda	Ing. Evžen Balko
	Člen	Ing. Mária Blašková

V průběhu roku 2025 došlo ke změně v obchodním rejstříku týkající se výmazu Ing. Mojmíra Kašpříše jako člena představenstva. Jeho členství v představenstvu zaniklo dne 8.12.2025 a z obchodního rejstříku byl jako člen představenstva vymazán dne 22.12.2025.

### 1.4. Základní organizační schéma mateřské společnosti



## 2. VYMEZENÍ KONSOLIDAČNÍHO CELKU, SYSTÉM A METODY KONSOLIDACE

### 2.1. Vymezení konsolidačního celku

#### 2.1.1. SYSTÉM KONSOLIDACE

Konsolidace byla sestavena po jednotlivých dílčích konsolidačních celcích.

#### 2.1.2. NÁZEV A SÍDLA OVLÁDANÝCH A PŘIDRUŽENÝCH OSOB ZAHRNUTÝCH DO KONSOLIDAČNÍHO CELKU

Do konsolidačního celku byly zahrnuty následující společnosti:

##### Ovládané společnosti:

Název společnosti	Sídlo společnosti	Předmět činnosti	Podíl na základním kapitálu k 31.12.25	Podíl na základním kapitálu k 31.12.24
TŘINECKÉ ŽELEZÁRNY, a. s.	Průmyslová 1000, Staré Město, 739 61 Třinec	výroba hutních výrobků	100,00%	100,00%
Barrandov Studio a.s.	Kříženeckého náměstí 322/5, Hlubočepy, 152 00 Praha 5	tvorba a výroba hraných a jiných audiovizuálních děl	99,85%	99,85 %
MORAVIA STEEL ITALIA S.R.L.	Corso Sempione 39, 20154, Milano, Itálie	distribuce hutních výrobků	66,00%	66,00 %
Beskydská golfová, a.s.	Ropice, PSČ 739 56, č.p. 415	poskytování služeb sportovního charakteru	100,00%	100,00%
MS – Slovensko s.r.o.	Námestie Ľudovíta Štúra 2 811 02 Bratislava	nákup a prodej zboží v maloobchodě i velkoobchodě, zprostředkovatelská činnost v rozsahu volné živnosti	100,00%	100,00%
Moravskoslezský kovošrot a.s.	Božkova 936/73, Přívoz, 702 00 Ostrava	výkup, zpracování a prodej kov. šrotu a barevných kovů	100,00%	100,00%
M Steel Projects a.s.	Průmyslová 1000, Staré Město, 739 61 Třinec	výroba, obchod a služby neuvedené v přílohách 1 až 3 živnostenského zákona	100,00%	100,00%
Moravia Steel Deutschland GmbH	Cliev 19, 51515 Kürten-Herweg, Německo	distribuce hutních výrobků	100,00%	100,00%

 POKRAČOVÁNÍ TABULKY NA NÁSLEDUJÍCÍ STRANĚ

☑ POKRAČOVÁNÍ TABULKY Z PŘEDCHÁZející STRANY

Název společnosti	Sídlo společnosti	Předmět činnosti	Podíl na základním kapitálu k 31.12.25	Podíl na základním kapitálu k 31.12.24
MORAVIA STEEL UK LIMITED	5 Bradwall Court, Bradwall Road, Sandbach, Cheshire, CW11 1 GE, Anglie	distribuce hutních výrobků	100,00%	100,00%
„NEOMET“ Sp.z o.o.	ul. BATALIONÓW CHŁOPSKICH 2, 42-680 Tarnowskie Góry, Polsko	obchod s kov.šrotem a zpracování kovů	100,00%	100,00%
ENERGETIKA TŘINEC, a.s.	Průmyslová 1024, Staré Město, 739 61 Třinec	výroba a rozvod tepelné energie a elektřiny	100,00%	100,00%
Slévárny Třinec, a.s.	Průmyslová 1001, Staré Město, 739 61 Třinec,	slévárenství	100,00%	100,00%
VÚHŽ a.s.	č.p. 240, 739 51 Dobrá	výroba, instalace a opravy elektron. zař., slévárenství, modelářství	100,00%	100,00%
Šroubárna Kyjov, spol. s r.o.	Kyjov, Jiráskova 987, PSČ 697 32	provozování dráhy, zámečnictví, nástrojářství, obráběčství	100,00%	100,00%
Strojírny a stavby Třinec, a.s.	Průmyslová 1038, Staré Město, 739 61 Třinec	výroba strojně-technologických celků, strojních zařízení, stavební práce	100,00%	100,00%
„METALURGIA“ S.A.	ulica Świętej Rozalii nr 10/12, 97-500, Radomsko, Polsko	výroba hřebíků, drátů a výrobků z drátu	100,00%	100,00%
„D&D“ Drótáru Zrt.	3527 Miskolc, Sajószigeti utca 4, Maďarsko	výroba drátěných výrobků	100,00%	100,00%
ŽDB DRÁTOVNA a.s.	Jeremenkova 66, Pudlov, 735 51 Bohumín	výroba taženého drátu, ocelových kordů a hadicových drátů, lan, tkanin a svařovaných sítí, pružin, průvlaků a dalších výrobků z drátu	100,00%	100,00%
HŽP a.s.	Dolní 3137/100, 796 01 Prostějov	výroba listových a šroubových pružin pro automobilový a železniční průmysl	100,00%	100,00%
SV servisní, s.r.o.	Prostějov, Dolní 3137/100, PSČ 796 01	obchod a distribuce elektřiny, obchod a distribuce plynu	100,00%	100,00%
BOHEMIA RINGS s.r.o	č.p. 10, 565 43 Zámorsk	kovářství a obráběčství	100,00%	100,00%
Řetězárna a.s.	Česká Ves, Polská 48, PSČ 790 81	výroba řetězů, řetězářských výrobků a taženého drátu	51%	51,00 %
REFRASIL, s.r.o.	Průmyslová 720, Kinská, 739 61 Třinec	výroba stavebních hmot, porcelánových, keramických a sádrových výrobků	100,00%	100,00%
Třinecké gastroslužby, s.r.o.	Průmyslová 1035, Staré Město, 739 61 Třinec	hostinská činnost	100,00%	100,00%
Moravia Security, a.s.	Průmyslová 725, Kinská, 739 61 Třinec	poskytování technických služeb k ochraně majetku a osob	100,00%	100,00%

☑ POKRAČOVÁNÍ TABULKY NA NÁSLEDUJÍCÍ STRANĚ

☑ POKRAČOVÁNÍ TABULKY Z PŘEDCHÁZEJÍCÍ STRANY

Název společnosti	Sídlo společnosti	Předmět činnosti	Podíl na základním kapitálu k 31.12.25	Podíl na základním kapitálu k 31.12.24
M Steel Projects, s.r.o.	Na Bráne 8665/4, Žilina 010 01, Slovensko	nákup zboží za účelem prodeje, zprostředkovatelská činnost, reklama výroba, obchod a služby neuvedené v přílohách 1 až 3 živnost. zákona	100,00%	100,00%
Kovárna VIVA a.s.	Zlín, Vavrečkova 5333, 76001	kovářství, podkovářství, obráběčství, vedení účetnictví, vedení daňové evidence	100,00%	100,00%
ALPER a.s.	Prostějov, Vrahovická 4530, 796 01	kovářství, podkovářství, zámečnictví, nástrojářství, obráběčství	100,00%	100,00%
MSV Metal Studénka, a.s.	R. Tomáška 859, Studénka 742 13	kovářství, podkovářství, zámečnictví, nástrojářství, obráběčství	100,00%	100,00%
KUŹNIA OSTRÓW WIELKOPOLSKI Sp. z o.o.,	Ostrów Wielkopolski, ul.Wroclawska 93, 63-400	kovářství, podkovářství, obráběčství	100,00%	100,00%

### Přidružené společnosti

Název společnosti	Sídlo společnosti	Předmět činnosti	Podíl na základním kapitálu k 31.12.25	Podíl na základním kapitálu k 31.12.24
VESUVIUS ČESKÁ REPUBLIKA, a.s.	Průmyslová 726, Kanská, 739 61 Třinec	výroba isostaticky lisovaných žáruvzdorných výrobků pro kontinuální odlévání oceli	40,00%	40,00%

V roce 2025 došlo k rozšíření konsolidačního celku o obchodní společnost Třinecké gastroslužby, s.r.o. a obchodní společnost Moravia Security, a.s. Začlenění těchto obchodních společností do konsolidačního celku bylo provedeno ke dni 1.1.2025.

Konsolidační metody byly použity v souladu s konsolidačními pravidly konsolidačního celku – u dceřiných účetních jednotek metoda plné konsolidace a u přidružených účetních jednotek ekvivalenční metoda.

### 2.1.3. DATUM ÚČETNÍ ZÁVĚRKY PODNIKŮ ZAHRNUTÝCH DO KONSOLIDAČNÍHO CELKU

Účetní závěrky společností zahrnutých do konsolidačního celku byly sestaveny k datu 31.12.2025 a 31.12.2024. Společnosti zahrnuté do konsolidačního celku mají sídla v České republice kromě společnosti Moravia Steel Deutschland GmbH, se sídlem v Německu, společnosti MORAVIA STEEL ITALIA S.R.L. se sídlem v Itálii, společnosti MORAVIA STEEL UK LIMITED se sídlem ve Velké Británii, společnosti „D&D“ Drótáru Zrt. se sídlem v Maďarsku, společnost METALURGIA S.A. a společnost NEOMET Sp. Z o.o., KUŹNIA OSTRÓW WIELKOPOLSKI Sp. z o.o., se sídlem v Polsku a společností M Steel Projects, s.r.o. společnost MS – Slovensko s.r.o. se sídlem na Slovensku.

#### 2.1.4. SPOLEČNOSTI VYLOUČENÉ Z POVINNOSTI KONSOLIDOVAT

Do konsolidačního celku nevstupují ty ovládané a přidružené společnosti, u nichž:

- není podíl na konsolidačním celku významný z hlediska podání věrného a poctivého obrazu předmětu účetnictví a finanční situace konsolidačního celku, přičemž:
  - podíl přepočtených aktiv společnosti na celkových přepočtených aktivech všech společností ve skupině je menší než 1,5 %, přičemž hodnota aktiv je pro tyto účely přepočtena procentem vlastnického podílu společnosti MORAVIA STEEL a.s.,
  - podíl přepočteného vlastního kapitálu takové dceřiné nebo přidružené účetní jednotky na celkovém přepočteném vlastním kapitálu všech účetních jednotek ve skupině je menší než 1,5 %, přičemž hodnota vlastního kapitálu je pro tyto účely přepočtena procentem podílu v účetní jednotce, který vlastní MORAVIA STEEL a.s.,
  - podíl přepočteného čistého obrátu (výnosy účtové třídy 6) takové dceřiné nebo přidružené účetní jednotky na celkovém přepočteném čistém obrátu všech účetních jednotek ve skupině je menší než 1,5 %, přičemž hodnota čistého obrátu je pro tyto účely přepočtena procentem podílu v účetní jednotce, který vlastní, MORAVIA STEEL a.s.
- dlouhodobá omezení významně brání účetní jednotce MORAVIA STEEL a.s., ve výkonu jejích práv ohledně nakládání s majetkem nebo řízení těchto dceřiných a přidružených účetních jednotek nebo případně nelze bez prokazatelně nutných avšak nepřiměřených nákladů nebo bez prokazatelně nutného avšak nepřijatelného zdržení získat informace nezbytné pro sestavení konsolidované účetní závěrky,
- jsou-li akcie nebo podíly těchto dceřiných a přidružených účetních jednotek drženy výhradně za účelem jejich pozdějšího prodeje.

Pokud společnost překročí jakoukoli individuální hranici významnosti pro zařazení do konsolidačního celku, musí existovat reálný předpoklad pro překročení individuální hranice významnosti i pro následující účetní období. Společnost, která nespĺňuje individuální hranici významnosti pro zařazení do konsolidačního celku, musí být zařazena do konsolidačního celku v případě, že existuje reálný předpoklad překročení hranice významnosti v následujícím účetním období.

Účetní jednotky, které splňují výše uvedené podmínky pro nezařazení do konsolidačního celku, a tudíž by podle individuálního hodnocení nevstupovaly do konsolidace, musí pro nezařazení do konsolidačního celku splňovat i skupinové hledisko významnosti. Při skupinovém hledisku významnosti jsou tyto účetní jednotky brány jako jeden celek. Tento celek musí mít (i) podíl přepočtených aktiv na celkových přepočtených aktivech všech účetních jednotek ve skupině menší než 1,5 %, přičemž hodnota aktiv je pro tyto účely přepočtena procentem podílu, který v účetních jednotkách vlastní mateřská účetní jednotka MORAVIA STEEL a.s., (ii) podíl přepočteného vlastního kapitálu na celkovém přepočteném vlastním kapitálu všech účetních jednotek ve skupině menší než 1,5 %, přičemž hodnota vlastního kapitálu je pro tyto účely přepočtena procentem podílu, který v účetních jednotkách vlastní účetní jednotka MORAVIA STEEL a.s., a současně (iii) podíl přepočteného čistého obrátu (výnosy účtové třídy 6) na celkovém přepočteném čistém obrátu všech účetních jednotek ve skupině menší než 1,5 %, přičemž hodnota čistého obrátu je pro tyto účely přepočtena procentem podílu, který v účetních jednotkách vlastní účetní jednotka MORAVIA STEEL a.s. Pro propočty hranic významnosti jsou brány v úvahu všechny účetní jednotky ve skupině kromě účetních jednotek v konkursu nebo v likvidaci.

### 3. ÚČETNÍ METODY A OBECNÉ ÚČETNÍ ZÁSADY

Účetnictví je vedeno a konsolidovaná účetní závěrka byla sestavena v souladu se zákonem č. 563/1991 Sb., o účetnictví, vyhláškou č. 500/2002 Sb., kterou se provádějí některá ustanovení zákona č. 563/1991 Sb., o účetnictví, pro účetní jednotky, které jsou podnikateli účtujícími v soustavě podvojného účetnictví, a Českými účetními standardy pro podnikatele v platném znění.

Účetnictví respektuje obecné účetní zásady, především zásadu o oceňování majetku historickými cenami, zásadu účtování ve věcné a časové souvislosti, zásadu opatrnosti a předpoklad schopnosti účetní jednotky pokračovat ve svých aktivitách.

Pro účely sestavení konsolidované účetní závěrky skupiny MORAVIA STEEL a.s., došlo ke sjednocení účetních postupů v rámci skupiny. Významné účetní postupy tak, jak jsou používány jednotlivými obchodními společnostmi, jsou popsány níže.

Údaje v této konsolidované účetní závěrce jsou vyjádřeny v tisících korun českých (tis. Kč). Údaje společností MORAVIA STEEL ITALIA S.R.L., Moravia Steel Deutschland GmbH, MORAVIA STEEL UK LIMITED, „METALURGIA“ S.A., „D&D“ Drótáru Zrt., M Steel Projects, s.r.o., NEOMET Sp. z o.o., MS – Slovensko s.r.o. a KUŹNIA OSTRÓW WIELKOPOLSKI Sp.z o.o. jsou přepočteny do korun českých (bod 4.11.).

Konsolidované výkazy skupiny k datu 31.12.2025 jsou připraveny takto:

- Rozvaha obsahuje srovnatelné údaje k 31.12.2024.
- Výkaz zisku a ztráty obsahuje srovnatelné údaje za rok 2024.
- Přehled o změnách vlastního kapitálu obsahuje srovnatelné údaje za rok 2024.
- Přehled o peněžních tocích obsahuje srovnatelné údaje za rok 2024.

# 4. PŘEHLED VÝZNAMNÝCH ÚČETNÍCH PRAVIDEL A POSTUPŮ

## 4.1. Dlouhodobý hmotný a nehmotný majetek

### Ocenění

Dlouhodobým hmotným majetkem se rozumí majetek, jehož ocenění je vyšší než 80 tis. Kč v jednotlivém případě a doba použitelnosti je delší než jeden rok.

Dlouhodobým nehmotným majetkem je majetek (jako software, ocenitelná práva, nehmotné výsledky výzkumu a vývoje), jehož ocenění je vyšší než 80 tis. Kč v jednotlivém případě a doba použitelnosti je delší než jeden rok.

Nehmotné výsledky vývoje, ocenitelná práva a software vytvořené vlastní činností se aktivují pouze v případě využití pro obchodování s nimi. Oceňují se vlastními náklady nebo reprodukční pořizovací cenou, je-li nižší a následně jsou snižovány o oprávky a zaúčtovanou ztrátu ze snížení hodnoty. Výdaje související s nehmotnými výsledky vývoje, ocenitelnými právy a software vytvořenými vlastní činností pro vlastní potřebu jsou účtovány do nákladů v roce, kdy vznikají.

Nakoupený dlouhodobý hmotný a nehmotný majetek je oceněn pořizovacími cenami. Ocenění dlouhodobého hmotného a nehmotného majetku vytvořeného vlastní činností zahrnuje přímé náklady, nepřímé náklady příčinně související s vytvořením majetku vlastní činností (výrobní režie) a vztahující se k období činnosti. Do výrobní režie jsou zahrnuty také náklady na inženýrskou činnost. Nezahrnují se náklady na prodej.

Reprodukční pořizovací cenou se oceňuje dlouhodobý hmotný a nehmotný majetek nabytý darováním, dlouhodobý nehmotný majetek vytvořený vlastní činností, majetek nově zjištěný v účetnictví a vklad dlouhodobého nehmotného a hmotného majetku s výjimkou případů, kdy vklad je oceněn podle společenské smlouvy nebo zakladatelské listiny jinak.

Reprodukční cenou se oceňuje rovněž dlouhodobý hmotný majetek, jehož původní pořizovací cena byla vyšší než 1 mil. Kč, a byl pořízen formou finančního leasingu. Tento majetek je oceněn reprodukční pořizovací cenou a je zaveden do evidence jako plně odepsaný. Reprodukční pořizovací cena je stanovena znalcem nebo odhadem dle interních předpisů.

Hmotný majetek s dobou použitelnosti delší než jeden rok, oceněný při pořízení cenou 80 tis. Kč a nižší, a nehmotný majetek s dobou použitelnosti delší než jeden rok, oceněný při pořízení cenou 80 tis. Kč a nižší, není považován za dlouhodobý majetek. O takovém hmotném majetku se účtuje jako o zásobách a jeho vydání do používání je vykazováno ve výkazu zisku a ztráty jako Spotřeba materiálu a energie. Nehmotný majetek s cenou pořízení 80 tis. Kč a nižší je při pořízení vykazován v nákladech jako Služby.

Technické zhodnocení dlouhodobého hmotného majetku, pokud převýšilo u jednotlivého majetku v úhrnu za účetní období částku 80 tis. Kč, zvyšuje účetní pořizovací cenu dlouhodobého hmotného majetku.

Technické zhodnocení nehmotného majetku, pokud převýšilo u jednotlivého majetku v úhrnu za účetní období částku 80 tis. Kč, zvyšuje účetní pořizovací cenu dlouhodobého nehmotného majetku.

Nehmotné výsledky výzkumu a vývoje, pokud jsou určeny k obchodování s nimi, resp. k opakovanému prodeji, jsou vykazovány v rozvaze jako Nehmotné výsledky vývoje.

Výsledky této činnosti určené pro vlastní potřebu nejsou z účetního hlediska klasifikovány jako dlouhodobý nehmotný majetek a jsou evidovány v podrozvahové evidenci v ocenění vlastních nákladů.

O povolenkách na emise skleníkových plynů (dále jen „povolenky“) je účtováno jako o dlouhodobém nehmotném neodpisovaném majetku, oceňovaném pořizovací cenou, případně reprodukční pořizovací cenou při bezúplatném nabytí. O „spotřebě povolenek“ se účtuje minimálně k datu konsolidované účetní závěrky v závislosti na množství emisí skleníkových plynů účetních jednotek zahrnutých do konsolidačního celku v příslušném kalendářním roce; případný rozdíl vzniklý při ověření emisí ověřovatelem je zaúčtován v účetním období, ve kterém bylo ověření provedeno. Při bezúplatném prvním nabytí je účtováno o tomto nabytí jako o dotaci, která nesnižuje ocenění dlouhodobého nehmotného majetku. Tato „dotace“ se rozpouští do výnosů ve stejném okamžiku a ve stejné výši, v jaké jsou povolenky spotřebovávány a účtovány do nákladů. Prodej bezúplatných povolenek se vykazuje ve výsledku hospodaření v řádku Jiné provozní výnosy. V případě prodeje nakoupených povolenek se tento prodej vykazuje ve výsledku hospodaření v řádku Tržby z prodaného dlouhodobého majetku. Směna nakoupených kreditů CER na povolenky je účtována v rámci účtu Ostatní dlouhodobý nehmotný majetek oproti účtům Jiné provozní náklady a Jiné provozní výnosy.

K datu konsolidované účetní závěrky nejsou bezúplatně nabyté povolenky přeceňovány podle kurzu na burze EUROPEAN ENERGY EXCHANGE a jsou vykazovány v původní reprodukční pořizovací ceně. Snížení hodnoty ocenění nakoupených povolenek, které jsou drženy za účelem prodeje nikoliv budoucí spotřeby, se vykáže jako opravná položka k dlouhodobému nehmotnému majetku v přehledu aktiv a pasiv v řádku Ostatní dlouhodobý nehmotný majetek (korekce) a ve výsledku hospodaření v řádku Úpravy hodnot dlouhodobého nehmotného a hmotného majetku – dočasné. U chybějícího počtu povolenek k datu konsolidované účetní závěrky se vytváří rezerva, která se vykáže v rozvaze v řádku Ostatní rezervy a ve výkazu zisku a ztráty v řádku Rezervy v provozní oblasti a komplexní náklady příštích období. V následujícím účetním období, kdy jsou chybějící povolenky nakoupeny nebo čerpány z bezúplatného přidělu následujícího období, se rezerva na nákup povolenek rozpustí.

Z důvodu fúzí, uskutečněných v minulých účetních obdobích, jsou povolenky evidovány na samostatných účtech v Rejstříku unie v závislosti na lokálně vymezeném provozním zařízení. Pro účely účetní evidence jsou povolenky typu EUA vykazovány na jednom analytickém účtu, pro evidenci úbytku povolenek je použita metoda oceňování FIFO.

## Účetní odpisy

Pořizovací cena dlouhodobého majetku s výjimkou pozemků a nedokončených investic, je odpisována lineárně po dobu odpisování uvedenou níže:

Kategorie majetku	Doba odpisování v letech
Stavby	20 – 40
Stroje a zařízení	2 – 20
Dopravní prostředky	5 – 20
Inventář	5 – 15
Software	3 – 5

Doba odpisování dlouhodobého majetku je stanovena podle očekávané doby životnosti majetku s přihlédnutím k provozním podmínkám.

Pokud se na základě inventury zjistí, že se předpokládaná životnost majetku změnila, upraví se doba jeho odpisování.

Převážná část budov a staveb je odpisována 45 – 60 let. Kratší dobu odpisování mají dočasné stavby a stavby s kratší životností (osvětlení, oplocení, rozvody energií, potrubí apod.). Stavby s dobou odpisování delší než 60 let představují stavby s vysokou životností, jako jsou železniční a silniční mosty, dopravníkové tunely, výrobní a administrativní budovy.

Převážná část strojů a zařízení je odpisována 15 – 25 let. Kratší dobu odpisování mají zejména prostředky výpočetní techniky, řídicí systémy, přístroje apod., delší doba odpisování je použita jen výjimečně u zařízení aglomerací.

Zisky či ztráty z prodeje nebo vyřazení majetku jsou určeny jako rozdíl mezi výnosy z prodeje a účetní zůstatkovou hodnotou majetku k datu prodeje a jsou účtovány do výkazu zisku a ztráty.

### **Způsob tvorby opravných položek**

Opravná položka k dlouhodobému hmotnému majetku je tvořena v případě, že jeho účetní hodnota je vyšší než hodnota z užívání, která je stanovena jako současná hodnota odhadovaných budoucích peněžních toků, u nichž se očekává, že vzniknou z užívání dlouhodobého majetku, popř. z očekávaných výnosů ze zamýšleného prodeje.

### **Snížení hodnoty**

Ke každému rozvahovému dni se prověřuje účetní hodnota hmotného a nehmotného majetku, aby se objevily náznaky toho, zda nedošlo ke ztrátě ze snížení hodnoty majetku. Existují-li takové signály, je odhadnuta realizovatelná hodnota majetku a určen případný rozsah ztráty ze snížení této hodnoty.

## **4.2. Dlouhodobý finanční majetek**

Dlouhodobým finančním majetkem se rozumí zejména podíly v ovládaných osobách, podíly v osobách pod podstatným vlivem a realizovatelné cenné papíry a podíly.

### **Ocenění**

Cenné papíry a majetkové účasti se při nákupu oceňují pořizovací cenou. Součástí pořizovací ceny cenného papíru a podílu jsou přímé náklady související s pořízením, např. poplatky a provize makléřům, poradcům a burzám.

**K datu konsolidované účetní závěrky:**

Podíly jsou oceněny v pořizovacích cenách snížených o opravné položky k majetkovým účastem.

Realizovatelné cenné papíry jsou oceňovány v souladu s ustanovením zákona o účetnictví (§ 27) reálnou hodnotou, která je stanovena na úrovni tržní hodnoty, nebo kvalifikovaným odhadem. Není-li objektivně možné stanovit tuto reálnou hodnotu, použije se k ocenění jejich pořizovací cena.

U realizovatelných cenných papírů je změna jejich reálné hodnoty k datu konsolidované účetní závěrky vykázána v rozvaze v řádcích Ostatní dlouhodobé cenné papíry a podíly a Oceňovací rozdíly z přecenění majetku a závazků. Z oceňovacího rozdílu z přecenění, v případě zvýšení hodnot realizovatelných cenných papírů, je vypočtena odložená daň, která je vykázána v řádcích Oceňovací rozdíly z přecenění majetku a závazků a Odložený daňový závazek.

Při prodeji či jiném úbytku jsou cenné papíry stejného druhu oceňovány na základě váženého průměru pořizovacích cen.

Podíly v obchodních společnostech, jejichž finanční a provozní procesy mohou obchodní společnosti konsolidované plnou metodou určovat s cílem získat přínosy z jejich činnosti, jsou klasifikovány jako Podíly – ovládaná nebo ovládající osoba.

Podíly v obchodních společnostech, jejichž finanční a provozní procesy mohou obchodní společnosti konsolidované plnou metodou významně ovlivňovat s cílem získat přínosy z jejich činnosti, jsou klasifikovány jako Podíly – podstatný vliv.

**Způsob tvorby opravných položek k majetkovým účastem**

Opravné položky se vytvářejí v případě rizika, že reálná hodnota dlouhodobého finančního majetku je nižší než jeho účetní hodnota.

Při tvorbě opravných položek u cenných papírů, které nejsou oceňovány reálnou hodnotou, se vychází z podrobné znalosti dané obchodní společností, jejich očekávaných budoucích peněžních toků a výsledků hospodaření s přihlédnutím k podílu na vlastním kapitálu této společnosti.

**4.3. Deriváty**

Deriváty jsou členěny na deriváty k obchodování a deriváty zajišťovací. Za zajišťovací deriváty jsou považovány deriváty, u nichž jsou splněny následující podmínky:

- v souladu se strategií řízení finančních rizik bylo na počátku zajištění rozhodnuto o zajišťovaných položkách, nástrojích použitých k zajištění, rizicích, která jsou předmětem zajištění a o způsobu výpočtu a doložení efektivnosti zajištění,
- zajištění je vysoce účinné (tj. v rozmezí od 80 % do 125 %),
- efektivita zajištění je spolehlivě měřitelná a je průběžně posuzována; posuzuje se efektivita k datu sjednání derivátu a dále k rozvahovému dni.

Deriváty, které výše uvedené podmínky pro zajišťovací deriváty nespĺňují, jsou klasifikovány jako deriváty k obchodování.

Derivatové obchody jsou uzavírány na smluvený objem obchodu. K datu konsolidované účetní závěrky jsou deriváty účtovány v reálné hodnotě. Jako reálná hodnota je použita tržní hodnota.

Zajištěním peněžních toků se rozumí zajištění změn peněžních toků, které jsou důsledkem konkrétního rizika souvisejícího se smlouvou, očekávanou budoucí transakcí, se skupinami aktiv, skupinami závazků, nebo smlouvami či očekávanými budoucími transakcemi s obdobnými charakteristikami, u nichž je předmětem zajištění stejný druh a kategorie rizika. Zisky nebo ztráty vzniklé po dobu trvání zajištění ze změn reálných hodnot zajišťovacích derivátů sjednaných v rámci zajištění peněžních toků, které odpovídají zajištěným rizikům, jsou ponechány v rozvaze. Do nákladů nebo výnosů jsou zúčtovávány ve stejných obdobích, kdy jsou zúčtovávány náklady nebo výnosy spojené se zajišťovanými nástroji. Zisky nebo ztráty vzniklé ze změn reálných hodnot zajišťovacích derivátů sjednaných v rámci zajištění peněžních toků, které odpovídají nezajištěným rizikům, jsou zúčtovány v okamžiku ocenění do nákladů nebo výnosů z derivátových operací.

#### **4.4. Krátkodobý finanční majetek a peněžní prostředky**

Krátkodobý finanční majetek tvoří krátkodobé dluhové cenné papíry se splatností do 1 roku a ostatní realizovatelné cenné papíry.

Krátkodobý finanční majetek se při nákupu oceňuje pořizovací cenou.

Peněžní prostředky tvoří peněžní prostředky v pokladně a peněžní prostředky na účtech.

#### **4.5. Zásoby**

##### **Ocenění**

Nakupované zásoby jsou oceňovány pořizovacími cenami. Pořizovací cena zahrnuje cenu pořízení a vedlejší pořizovací náklady – zejména celní poplatky, dopravné a skladovací poplatky při dopravě, provize a pojistné.

Výdeje zásob ze skladu jsou účtovány cenami zjištěnými váženým aritmetickým průměrem.

Zásoby vytvořené vlastní činností se oceňují vlastními náklady podle kalkulačního vzorce, kde ryzí vsázka je oceňována skutečnými náklady a zpracovací náklady jsou oceněny plánovanými sazbami daného roku.

K datu roční konsolidované účetní závěrky se vyhodnotí skutečné náklady vsázky a rozdíl mezi skutečnými náklady na vsázku a oceněním vsázky z předcházejícího měsíce se promítne pouze ve finančním účetnictví. U zpracovacích nákladů se na účtech finančního účetnictví promítne rozdíl mezi hodnotou zpracovacích nákladů plánovaných operací oceněných plánovanými sazbami daného roku a hodnotou skutečně provedených operací oceněných plánovanými sazbami daného roku.

##### **Způsob tvorby opravných položek**

Opravné položky u materiálových zásob jsou tvořeny u položek, jejichž obrátkovost je malá nebo žádná a jejichž možnost zpracování je velmi nízká, avšak po jejich individuálním posouzení.

U zásob hotových výrobků a polotovarů je opravná položka vytvářena na základě jejich realizovatelnosti.

## 4.6. Pohledávky

Pohledávky jsou při vzniku oceňovány jmenovitou hodnotou následně sniženu o příslušné opravné položky k pochybným a nedobytným částkám.

### Způsob tvorby opravných položek

K pohledávkám, o jejichž dobytnosti existují pochyby, se vytváří opravné položky.

Zákonné opravné položky k pohledávkám jsou tvořeny v souladu s ustanovením zákona č. 586/1992 Sb., o daních z příjmů, a zákona č. 593/1992 Sb., o rezervách pro zjištění základu daně z příjmů.

Účetní opravné položky k pohledávkám (mimo osoby ve skupině) jsou vytvářeny ve výši:

- a) 100 % účetní hodnoty u pohledávek po splatnosti 1 rok a více,
- b) 50 % účetní hodnoty u pohledávek po splatnosti půl roku až 1 rok.

Dále je vytvářena opravná položka k pohledávkám po individuálním posouzení realizovatelnosti.

U dlouhodobých pohledávek, které nejsou úročeny, se také vytváří opravná položka. Tato opravná položka je vypočítána jako rozdíl mezi nominální hodnotou a diskontovanými splátkami těchto pohledávek.

## 4.7. Závazky

Závazky z obchodních či jiných vztahů jsou zaúčtovány ve jmenovité hodnotě. Dlouhodobé směnky k úhradě jsou účtovány ve jmenovité hodnotě. Úroky k těmto směnkám jsou časově rozlišovány po dobu jejich splatnosti.

## 4.8. Závazky k úvěrovým institucím

Závazky k úvěrovým institucím jsou zaúčtovány v nominální hodnotě. Za krátkodobý závazek k úvěrovým institucím se považuje jak část dlouhodobých závazků k úvěrovým institucím, která je splatná do jednoho roku od data konsolidované účetní závěrky, tak revolvingové závazky k úvěrovým institucím, které jsou pravidelně obnovovány pro následující období.

## 4.9. Rezervy

Na budoucí rizika známá k datu konsolidované účetní závěrky se vytváří ostatní rezervy. Dále se vytváří rezerva na rekultivaci, zajištění péče o skládku a sanaci po ukončení jejího provozu v souladu s vyhláškou č. 294/2005 Sb., o podmínkách ukládání odpadů na skládky.

## 4.10. Přechnodné účty aktiv a pasiv

Na příslušných účtech časového rozlišení se časově rozlišují náklady a výnosy. Na účtech nákladů příštích období jsou časově rozlišovány pouze takové položky, u kterých je velmi pravděpodobné, respektive jisté, že budou v následujících obdobích, po která jsou rozlišeny, přinášet konkrétní měřitelný efekt v podobě výnosů nebo jiného ekonomického prospěchu. Nevýznamné a pravidelně se opakující výdaje, popř. příjmy se časově nerozlišují. Součástí komplexních nákladů jsou výdaje na výzkum a vývoj a implementaci projektů souvisejících s pořízením software.

## 4.11. Přepočty údajů v cizích měnách na českou měnu

Účetní operace v cizích měnách prováděné během roku jsou účtovány kurzem České národní banky stanoveným ke dni předcházejícímu dni uskutečnění účetního případu.

Peněžní prostředky v cizí měně (valutová pokladna) se během roku přepočítávají na české koruny v pevném měsíčním kurzu České národní banky platném k prvnímu dni měsíce, ve kterém byly zaúčtovány.

K datu konsolidované účetní závěrky jsou relevantní aktiva a pasiva přepočtena kurzem České národní banky platným k datu konsolidované účetní závěrky.

Pro účely prezentace konsolidované účetní závěrky se aktiva a závazky zahraničních jednotek skupiny vyjadřují v Kč za použití měnových kurzů platných ke konci účetního období. Položky vlastního kapitálu, které jsou oceněny v historických cenách vyjádřených v cizí měně, se nepřepočítávají. Výnosové a nákladové položky se přepočítají za použití průměrného měnového kurzu za dané období. Případné kurzové rozdíly se vykáží v kapitálových fondech (s příslušným přiřazením menšinových kapitálových fondech).

Zálohy na dlouhodobý hmotný a nehmotný majetek přijaté po 31.12.2020, pokud tyto zálohy jsou nevratné, se k datu konsolidované účetní závěrky považují za součást pořizovací ceny konkrétního dlouhodobého majetku a nejsou přepočteny k datu konsolidované účetní závěrky kurzem České národní banky. Zálohy na dlouhodobý majetek přijaté do 1.1.2021, vykazované k datu konsolidované účetní závěrky v cizí měně, jsou přepočteny kurzem České národní banky platným k datu konsolidované účetní závěrky.

Kurzové rozdíly u opravných položek k cizoměnovým pohledávkám nad 1 mil. Kč nově vzniklých po 31.12.2020 jsou účtovány individuálně v rámci finančního výsledku hospodaření (na účty 563 kurzové ztráty nebo 663 kurzové zisky). Pod tuto stanovenou hranici jsou kurzové rozdíly u opravných položek k cizoměnovým pohledávkám nadále vykazovány v rámci provozního výsledku hospodaření jako tvorba nebo zúčtování opravné položky k pohledávkám.

### 4.11.1. PŘIJATÉ A POSKYTNUTÉ ZÁLOHY V CIZÍ MĚNĚ

Cizoměnové zálohy přijaté nebo poskytnuté po 31. 12. 2022, pokud tyto zálohy jsou nevratné, se k datu konsolidované účetní závěrky považují za součást pořizovací ceny aktiva a nejsou k datu konsolidované účetní závěrky přepočítávány kurzem České národní banky. Zálohy přijaté nebo poskytnuté do 31. 12. 2022, vykazované k datu konsolidované účetní závěrky v cizí měně, jsou přepočteny kurzem České národní banky platným k datu, ke kterému je konsolidovaná účetní závěrka sestavena. Cizoměnové zálohy, které jsou považovány za vratné, jsou k datu konsolidované účetní závěrky přepočítávány kurzem České národní banky.

## 4.12. Finanční pronájem s následnou koupí najaté věci

Finančním leasingem se rozumí pořízení dlouhodobého hmotného majetku způsobem, při kterém se po uplynutí nebo v průběhu sjednané doby úplatného užívání majetku uživatelem převádí vlastnictví majetku z vlastníka na uživatele a uživatel do převodu vlastnictví hradí platby za nabytí v rámci nákladů.

První splátka (akontace) při finančním pronájmu s následnou koupí najaté věci je časově rozlišena a rozpouštěna po dobu pronájmu do nákladů.

## 4.13. Daně

### 4.13.1. DAŇOVÉ ODPISY DLOUHODOBÉHO MAJETKU

Pro účely výpočtu daňových odpisů je použita zrychlená metoda odepisování dle § 32 zákona č. 586/1992 Sb., o daních z příjmů, s výjimkou majetku používaného obchodní společností TŘINECKÉ ŽELEZÁRNY, a. s., a to na provozu VT – Válcovna trub, VL – Doprava, expedice a logistika, VO – Výroba oceli, závodu VZ – Sochorová válcovna a středisku Univerzální trať a Drobné kolejivo, a majetku používaného obchodní společností ŽDB DRÁTOVNA a.s. a obchodní společností Řetězárna a.s., kde je stanovena lineární a zrychlená metoda odepisování. Obchodní společnost HŽP a.s., obchodní společnost SV servisní, s.r.o., obchodní společnost Slévárny Třinec, a.s., obchodní společnost REFRASIL, s.r.o., a obchodní společnost VÚHŽ a.s. používají pro výpočet daňových odpisů metodu lineární. Zrychlenou metodu odepisování používá rovněž obchodní společnost MORAVIA STEEL a. s. a obchodní společnost Moravskoslezský kovošrot a.s., Obchodní společnost Beskydská Golfová, a.s. a obchodní společnost MSV METAL STUDÉNKA, a.s. používají pro výpočet daňových odpisů lineární metodu odepisování a obchodní společnost Kovárna VIVA a.s. a obchodní společnost ALPER a.s. mají stanovenou metodu odepisování zrychlenou i lineární.

### 4.13.2. SPLATNÁ DAŇ

Splatná daň za účetní období vychází ze zdanitelného zisku. Zdanitelný zisk se odlišuje od čistého zisku vykázaného ve výkazu zisku a ztráty, neboť nezahrnuje položky výnosů nebo nákladů, které jsou zdanitelné nebo uznatelné v jiných obdobích, a dále nezahrnuje položky, které nepodléhají dani ani nejsou daňové odpočitatelné. Závazek z titulu splatné daně je vypočítán pomocí daňových sazeb platných k datu konsolidované účetní závěrky.

### 4.13.3. ODLOŽENÁ DAŇ

Výpočet odložené daně je založen na závazkové metodě vycházející z rozvahového přístupu. Při výpočtu odložené daně je použita sazba daně z příjmů platná v období, ve kterém budou daňový dluh nebo pohledávka uplatněny. Pokud tato sazba daně není známa, použije se sazba platná v příštím účetním období. Dorovnávací daň se při výpočtu odložené daně nezohledňuje.

Účetní hodnota odložené daňové pohledávky je k datu účetní závěrky posuzována a snížena v rozsahu, v jakém již není pravděpodobné, že bude k dispozici dostatečný zdanitelný zisk, proti němuž by bylo možno tuto pohledávku nebo její část uplatnit. Nerozeznávaná část odložené daňové pohledávky je vykázána v příloze účetní závěrky.

Závazkovou metodou se rozumí postup, kdy při výpočtu bude použita sazba daně z příjmů platná v období, ve kterém bude daňový závazek uplatněn.

Rozvahový přístup znamená, že závazková metoda vychází z přechodných rozdílů, jimiž jsou rozdíly mezi daňovou základnou aktiv, popř. pasiv a výší aktiv, popř. pasiv uvedených v rozvaze. Daňovou základnou aktiv, popř. pasiv je hodnota těchto aktiv, popř. pasiv uplatnitelná v budoucnosti pro daňové účely.

Odložená daň je zaúčtována do výkazu zisku a ztráty s výjimkou případů, kdy se vztahuje k položkám účtovaným přímo do vlastního kapitálu a je také zahrnuta do vlastního kapitálu.

Odložená daňová pohledávka/závazek, která/který je vykazována/vykazován, představuje sumu odložených daňových pohledávek/závazků jednotlivých obchodních společností konsolidačního celku, které jsou vykazovány těmito obchodními společnostmi v samostatných účetních závěrkách.

#### **4.13.4. DOROVNÁVACÍ DAŇ**

Skupina je poplatníkem dorovnávací daně. Skupina využila přechodných pravidel tzv. bezpečného přístavu (test efektivní daňové sazby) a náklad na dorovnávací daň je proto nulový. Dorovnávací daň nebyla zohledněna při výpočtu odložené daně.

Náklad na dorovnávací daně je vykázán ve výsledovce na řádku „Daň z příjmů splatná. Závazek z titulu dorovnávacích daní je vykázán dle spolehlivosti odhadu buď jako závazek z titulu daně z příjmů na řádku „Stát – daňové závazky a dotace“ nebo jako rezerva na řádku „Rezerva na daň z příjmů“.

#### **4.14. Zápůjční náklady**

Zápůjční náklady ze závazků k úvěrovým institucím jsou zahrnovány přímo do nákladů bez ohledu na účel, za kterým byly úvěry čerpány.

#### **4.15. Náklady spojené s agenturními zaměstnanci**

Náklady na zaměstnance agentury práce, dočasně přidělené k výkonu práce na základě dohody s agenturou práce (dále jen „agenturní zaměstnanci“), jsou vykazovány v rámci sociálních nákladů (řádek Ostatní náklady ve výkazu zisku a ztráty), kde jsou účtovány skutečně vyplácené mzdy včetně nákladů na sociální zabezpečení a zdravotní pojištění.

Náklady na ostatní pomůcky a ochranné nápoje pro agenturní zaměstnance jsou vykazovány v rámci Spotřeby materiálu a energie. Ostatní plnění za služby agentury práce, jako např. odměna za zprostředkování nebo režie agentury práce, jsou vykazovány jako Služby.

#### **4.16. Výnosy**

Výnosy jsou zaúčtovány k datu doručení zboží a jeho akceptace zákazníkem nebo k datu uskutečnění služeb a jsou vykázány po odečtení slev a daně z přidané hodnoty.

Úrokový výnos je časově rozlišován na základě časové souvislosti dle nezaplacené části jistiny a platné úrokové sazby.

Příjmy z podílů na zisku jsou zaúčtovány ve chvíli, kdy valná hromada obchodní společnosti, resp. jediný akcionář/ jediný společník při výkonu její působnosti, přijme rozhodnutí o rozdělení zisku.

Přijatá pojistná plnění se účtují do výnosů účetního období, ve kterém došlo k uznání výše pojistného plnění pojišťovnou. V případě, že plnění nebylo uznáno, se účtuje o dohadné položce na přijaté pojistné plnění pouze ve výši skutečných výdajů vynaložených na odstranění následků pojistné události v příslušném účetním období.

## 4.17. Použití odhadů

Sestavení konsolidované účetní závěrky vyžaduje používání odhadů a předpokladů, jež mají vliv na vykazované hodnoty majetku a závazků k datu konsolidované účetní závěrky a na vykazovanou výši výnosů a nákladů za sledované období. Tyto odhady a předpoklady jsou stanoveny na základě všech dostupných relevantních informací. Nicméně, jak vyplývá z podstaty odhadu, skutečné hodnoty v budoucnu se mohou od těchto odhadů odlišovat.

## 4.18. Výdaje vynaložené na výzkum a vývoj

Je-li výsledkem úkolu výzkumu a vývoje dlouhodobý majetek (hmotný či nehmotný), vstupují náklady do pořizovací ceny a účtují se do pořízení dlouhodobého hmotného či nehmotného majetku. Na základě výsledků oponentního řízení je výstup úkolu výzkumu a vývoje aktivován do dlouhodobého majetku. K datu konsolidované účetní závěrky se provádí detailní analýza rozpracovaných projektů a v případě pochybnosti o dokončení nebo budoucím využití jsou vynaložené výdaje účtovány do nákladů nebo komplexních nákladů příštích období.

Permanentní vývoj je účtován přímo do nákladů s ohledem na opakovatelnost a významnost. Kritérium významnosti je definováno: „V případě, že výdaje na permanentní vývoj za příslušné účetní období nepřekročí v průměru více než 50 % výdajů na permanentní vývoj za předchozí 2 účetní období, jsou veškeré tyto výdaje účtovány do nákladů příslušného účetního období. V případě překročení výše uvedené hranice účetní jednotka vybere projekty, jež mají za následek překročení limitu významnosti, a po jejich analýze provede aktivaci na účet komplexních nákladů příštích období“.

## 4.19. Dotace

Příjem provozních dotací se vyúčtovává ve prospěch výnosů, a to ve věcné a časové souvislosti.

V souladu s nařízením vlády č. 565/2020 Sb., o podmínkách poskytnutí kompenzací nepřímých nákladů pro odvětví, u kterých bylo zjištěno značné riziko úniku uhlíku v důsledku promítnutí nákladů spojených s emisemi skleníkových plynů do cen elektřiny, jsou tyto kompenzace účtovány v účetním období, ve kterém Ministerstvo průmyslu a obchodu vydá rozhodnutí o poskytnutí kompenzace.

Dotace na pořízení dlouhodobého majetku snižuje pořizovací cenu majetku.

## 4.20. Přehled o peněžních tocích (cash flow)

Přehled o peněžních tocích byl vytvořen nepřímou metodou.

Pro účely cash flow jsou za peněžní prostředky a peněžní ekvivalenty považovány peněžní prostředky v pokladně včetně cenin, peněžní prostředky na účtu, kromě depozit s dobou splatnosti delší než tři měsíce, a krátkodobý likvidní majetek, který je snadno a pohotově směnitelný za předem známou částku peněžních prostředků a u tohoto majetku se nepředpokládají významné změny hodnoty v čase.

**Peněžní prostředky a peněžní ekvivalenty lze analyzovat takto:**

(ÚDAJE V TIS. KČ)

	Stav k 31.12.2025	Stav k 31.12.2024
Pokladna	6 683	6 006
Běžné účty	4 378 580	2 702 805
Běžné účty s omezeným nakládáním se zůstatkem	0	0
Termínované vklady	0	0
Krátkodobé cenné papíry	16 210	15 037
<b>Krátkodobý finanční majetek celkem (brutto)</b>	<b>4 401 473</b>	<b>2 723 848</b>
Peněžní prostředky a peněžní ekvivalenty nezahrnuté do cash flow	-275 800	-9 600
Opravná položka ke krátkodobým cenným papírům a podílům	0	0
<b>Peněžní prostředky a peněžní ekvivalenty celkem</b>	<b>4 125 673</b>	<b>2 714 248</b>

Rozdíl mezi peněžními prostředky a peněžními ekvivalenty k 31.12.2025, resp. 31.12.2024 ve výkazu cash flow v porovnání s krátkodobým finančním majetkem v rozvaze představují vázané vklady, u kterých existují omezení ve volné dispozici s těmito finančními prostředky.

## 4.21. Změny postupu účtování

V roce 2025 nedošlo k žádným změnám postupů v účtování. Počínaje účetním obdobím zahájeným 1.1.2024 se cizoměnové zálohy přijaté nebo poskytnuté po 31.12.2023, pokud tyto zálohy budou nevratné, budou k datu konsolidované účetní závěrky považovat za součást pořizovací ceny aktiva a nebudou se k datu konsolidované účetní závěrky přepočítávat kurzem České národní banky. Zálohy přijaté nebo poskytnuté do 31.12.2023, vykazované k datu konsolidované účetní závěrky v cizí měně, jsou přepočteny kurzem České národní banky platným k datu, ke kterému je konsolidovaná účetní závěrka sestavena. Cizoměnové zálohy, které jsou považovány za vratné, jsou k datu konsolidované účetní závěrky přepočítávány kurzem České národní banky.

Počínaje účetním obdobím zahájeným 1.1.2024 jsou kurzové rozdíly u opravných položek nově vzniklých cizoměnových pohledávek účtovány v rámci finančního výsledku hospodaření (na účty 563 kurzové ztráty nebo 663 kurzové zisky). Kurzové rozdíly u opravných položek k cizoměnovým pohledávkám nad 1 mil. Kč vzniklých po 31.12.2020 jsou účtovány individuálně v rámci finančního výsledku hospodaření. Kurzové rozdíly u opravných položek k cizoměnovým pohledávkám pod 1 mil. Kč vzniklých před 1.1.2024 jsou nadále vykazovány v rámci provozního výsledku hospodaření jako tvorba nebo zúčtování opravné položky k pohledávkám.

## 4.22. Konsolidační pravidla

U plné metody byly jednotlivé položky rozvah a výkazů zisku a ztráty dceřiných účetních jednotek v plné výši sečteny s rozvahou a výkazem zisku a ztráty společnosti. Dále byly vyloučeny finanční investice společnosti proti nakoupenému vlastnímu kapitálu, vzájemné dodávky, pohledávky a závazky, včetně zisků z prodejů stálých aktiv realizovaných mezi obchodními společnostmi konsolidačního celku a ziskové marže u dosud nespotřebovaných zásob.

U ekvivalenční metody byly v rozvaze společnosti vyloučeny finanční investice proti nakoupenému vlastnímu kapitálu. Do aktiv konsolidované rozvahy byla zahrnuta položka *Cenné papíry a vklady v ekvivalenci*, jejíž výše se vypočítá jako podíl na vlastním kapitálu přidružených účetních jednotek. Tato položka byla upravena o část ziskové marže na dosud nespotřebovaných vzájemných dodávkách zásob odpovídající podílu na vlastním kapitálu přidružené společnosti. Do pasiv konsolidované rozvahy byla zahrnuta položka *Podíl na výsledku hospodaření v ekvivalenci*, která je podílem společnosti na výsledku hospodaření přidružených účetních jednotek běžného období, a *Konsolidační rezervní fond*, který představuje akumulované výsledky hospodaření přidružených účetních jednotek z minulých let.

Konsolidační rozdíl je rozdíl mezi pořizovací cenou podílů konsolidované účetní jednotky a jejich oceněním podle podílové účasti konsolidující účetní jednotky na výši vlastního kapitálu vyjádřeného reálnou hodnotou, která vyplývá jako rozdíl reálných hodnot aktiv a reálných hodnot cizího kapitálu ke dni akvizice nebo ke dni dalšího zvýšení účasti (dalšího přiřazení podílu). Za den akvizice se považuje datum, od něhož začíná ovládající osoba účinně uplatňovat vliv nad konsolidovanou účetní jednotkou.

Počínaje účetním obdobím zahájeným 1.1.2018 společnost zahájila odepisování konsolidačního rozdílu, vykázaného v konsolidované účetní závěrce k datu 31.12.2017 na 20 let, rovnoměrným odpisem v souladu s českým účetním standardem č. 20.

V minulosti byl kladný (záporný) konsolidační rozdíl oceňován pořizovací cenou, která byla upravená o kumulované ztráty (kumulované zisky) ze změny této hodnoty, přičemž testování změny hodnoty se provádělo každoročně. Stanovená metoda vykazování konsolidačních rozdílů vycházela z metodiky Mezinárodních účetních standardů a neměla významný dopad do výsledků hospodaření skupiny.

Odpisy konsolidačních rozdílů se vykazují ve zvláštní položce konsolidovaného výkazu zisku a ztráty, a to v položce zúčtování kladného konsolidačního rozdílu nebo zúčtování záporného konsolidačního rozdílu na vrub nákladů, respektive ve prospěch výnosů z běžné činnosti.

U obchodních společností zařazených do konsolidačního celku po 1.1.2003 společnost provedla přecenění majetku a závazků na reálnou hodnotu v souladu s účetními předpisy platnými pro konsolidaci.

Konsolidace účetní závěrky byla provedena kombinací přímé konsolidace a konsolidací dílčích konsolidačních celků.

Účetní závěrky za roky 2025 a 2024 obchodních společností zahrnutých do konsolidačního celku a také účetní závěrky dceřiných a přidružených účetních jednotek nezahrnutých do konsolidačního celku, které společnost k datu sestavení konsolidované účetní závěrky obdržela, jsou k dispozici k nahlédnutí v sídle společnosti.

Konsolidační pravidla pro roky 2025 a 2024 (vymezení konsolidačního celku, způsob transformace údajů z individuálních účetních závěrek obchodních společností konsolidačního celku do položek konsolidované účetní závěrky) jsou k dispozici k nahlédnutí v sídle společnosti.

## 4.23. Čistý obrat za účetní období

Čistý obrat je stanoven jako součet výnosů z prodeje výrobků, zboží a z poskytování služeb a dále výnosů z prodeje materiálu a jiných provozních výnosů. Jde pouze o vybrané výnosy, na kterých jsou založeny obchodní modely účetních jednotek, určené s přihlédnutím k odvětví a trhu, na kterém účetní jednotky působí a k podstatě činnosti pro zákazníky.

# 5. PŘEHLED VLIVŮ NA VÝŠI VÝSLEDKU HOSPODAŘENÍ

## 5.1. Konsolidovaný výsledek hospodaření za rok 2025

### 5.1.1. SKLADBA KONSOLIDOVANÉHO VÝSLEDKU HOSPODAŘENÍ ZA ROK 2025

(ÚDAJE V TIS. KČ)

VH běžného účetního období MORAVIA STEEL a.s.	482 400
VH běžného účetního období M Steel Projects a.s.	-2 916
VH běžného účetního období M Steel Projects s.r.o.	-116
H běžného účetního období Beskydská golfová, a.s.	369
Podíl na VH běžného účetního období Barrandov Studio a.s.	34 723
Podíl na VH běžného účetního období MORAVIA STEEL ITALIA S.R.L.	36 777
VH běžného účetního období Moravia Steel Deutschland, GmbH	104 266
VH běžného účetního období Moravia Steel UK Ltd.	2 217
Podíl na VH běžného účetního období Kovárna VIVA a.s.	83 918
Podíl na VH běžného účetního období ALPER a.s.	7 606
VH běžného účetního období konsolidačního celku TŽ, a.s.	405 482
VH běžného účetního období MS – Slovensko s.r.o.	-174
VH běžného účetního období Moravskoslezský kovošrot a.s.	73 844

 POKRAČOVÁNÍ TABULKY NA NÁSLEDUJÍCÍ STRANĚ

**POKRAČOVÁNÍ TABULKY Z PŘEDCHÁZEJÍCÍ STRANY**

VH běžného účetního období NEOMET sp.z o.o.	34 392
VH běžného účetního období MSV Metal Studénka, a.s.	53 584
VH běžného účetního období Kužnia Ostrow Wielkoposki sp.z o.o.	18 676
Podíl na VH běžného účetního období v ekvivalenci	4 943
Úpravy v rámci plné metody konsolidace (viz 5.1.2.)	-592 200
Úpravy v rámci ekvivalenční metody konsolidace (viz 5.1.3.)	0
<b>Konsolidovaný výsledek hospodaření</b>	<b>747 791</b>

### 5.1.2. ÚPRAVY VÝSLEDKU HOSPODAŘENÍ V RÁMCI PLNÉ METODY ZA ROK 2025

(ÚDAJE V TIS. KČ)

Vyloučení zisků z nerealizovaných zásob z prodeje mezi podniky ve skupině včetně vlivu odložené daně a vyloučení menšinového podílu na výsledku hospodaření	-114 691
Vyloučení opravné položky k finančním investicím a zásobám včetně vlivu odložené daně	-100 000
Vyloučení opravné položky k výrobkům	8 529
Odpis konsolidačních rozdílů	-15 961
Úprava z titulu TŽ a.s. – zálohy na DFM	-52
Vyloučení marže z prodeje majetku včetně odložené daně	-348
Přecenění majetku včetně odložené daně	-22 402
Úprava dodatečné náklady k odkupu podílu Kovárna VIVA a ALPER	-168
Úpravy v rámci menšinového VH	-12 555
Vyloučení dividend vyplacených společnostmi MSK, MSD, ALPER	-334 552
<b>Úpravy celkem</b>	<b>-592 200</b>

### 5.1.3. ÚPRAVY V RÁMCI EKVIVALENČNÍ METODY ZA ROK 2025

Úpravy v rámci ekvivalenční metody konsolidace nebyly prováděny.

**5.1.4. SKLADBA KONSOLIDOVANÉHO VÝSLEDKU HOSPODAŘENÍ ZA ROK 2024**

VH běžného účetního období MORAVIA STEEL a.s.	483 703
VH běžného účetního období M Steel Projects a.s.	-2 969
VH běžného účetního období M Steel Projects s.r.o.	-119
H běžného účetního období Beskydská golfová, a.s.	414
Podíl na VH běžného účetního období Barrandov Studio a.s.	52 483
Podíl na VH běžného účetního období MORAVIA STEEL ITALIA S.R.L.	40 304
VH běžného účetního období Moravia Steel Deutschland, GmbH	110 534
VH běžného účetního období Moravia Steel UK Ltd.	7 098
Podíl na VH běžného účetního období Kovárna VIVA a.s.	86 138
Podíl na VH běžného účetního období ALPER a.s.	1 402
VH běžného účetního období konsolidačního celku TŽ, a.s.	234 975
VH běžného účetního období MS – Slovensko s.r.o.	-43
VH běžného účetního období Moravskoslezský kovošrot a.s.	68 412
VH běžného účetního období NEOMET sp.z o.o.	34 591
VH běžného účetního období MSV Metal Studénka, a.s.	121 898
VH běžného účetního období Kuźnia Ostrow Wielkoposki sp.z o.o.	21 525
Podíl na VH běžného účetního období v ekvivalenci	2 778
Úpravy v rámci plné metody konsolidace (viz 5.1.2.)	-720 284
Úpravy v rámci ekvivalenční metody konsolidace (viz 5.1.3.)	0
<b>Konsolidovaný výsledek hospodaření</b>	<b>542 840</b>

**5.1.5. ÚPRAVY VÝSLEDKU HOSPODAŘENÍ V RÁMCI PLNÉ METODY ZA ROK 2024**

(ÚDAJE V TIS. Kč)

Vyloučení zisků z nerealizovaných zásob z prodeje mezi podniky ve skupině včetně vlivu odložené daně a vyloučení menšinového podílu na výsledku hospodaření	-255 805
Vyloučení opravné položky k finančním investicím a zásobám včetně vlivu odložené daně	-73 000
Vyloučení opravné položky k výrobkům	-10 438
Odpis konsolidačních rozdílů	-15 961
Úprava z titulu TŽ a.s. - zálohy na DFM	-158
Vyloučení marže z prodeje majetku včetně odložené daně	-7
Přecenění majetku včetně odložené daně	-22 601
Úprava dodatečné náklady k odkupu podílu Kovárna VIVA a ALPER	-564
Úpravy v rámci menšinového VH	-13 780
Vyloučení dividend vyplacených společnostmi MSK, MSD, ALPER	-327 970
<b>Úpravy celkem</b>	<b>-720 284</b>

**5.1.6. ÚPRAVY V RÁMCI EKVIVALENČNÍ METODY ZA ROK 2024**

Úpravy v rámci ekvivalenční metody konsolidace nebyly prováděny.

# 6. DOPLŇUJÍCÍ INFORMACE K ROZVAZE

## 6.1. Dlouhodobý nehmotný majetek

### Pořizovací cena

(ÚDAJE V TIS. KČ)

	Stav k 1.1.2024	Nová akvizice	Přirůstky	Úbytky	Vliv kurz. rozdílů	Stav k 31.12.2024
Nehmotné výsledky výzkumu	4 824	0	0	0	0	4 824
Zřizovací náklady	0	0	0	0	0	0
Goodwill	23 625	0	0	0	814	24 439
Software	436 385	0	19 985	3 045	-29	453 296
Ocenitelná práva	721 815	0	92 693	703	-398	813 407
Ostatní DNM	2 496 862	0	5 377 163	6 637 198	419	1 237 246
Nedokončený DNM	35 398	0	111 272	113 205	0	33 465
Zálohy na DNM	68 886	0	1 482	68 886	0	1 482
<b>Celkem</b>	<b>3 787 795</b>	<b>0</b>	<b>5 602 595</b>	<b>6 823 037</b>	<b>806</b>	<b>2 568 159</b>

(ÚDAJE V TIS. KČ)

	Stav k 1.1.2025	Nová akvizice a vliv fůze	Přirůstky	Úbytky	Vliv kurz. rozdílů	Stav k 31.12.2025
Nehmotné výsledky výzkumu	4 824	0	0	0	0	4 824
Zřizovací náklady	0	0	0	0	0	0
Goodwill	24 439	0	0	0	-606	23 833
Software	453 296	4 413	56 943	11 712	-90	502 850
Ocenitelná práva	813 407	0	11 448	362	208	824 701
Ostatní DNM	1 237 246	0	6 436 337	6 942 054	-424	731 105
Nedokončený DNM	33 465	0	229 530	240 389	2	22 608
Zálohy na DNM	1 482	0	1 929	1 482	0	1 929
<b>Celkem</b>	<b>2 568 159</b>	<b>4 413</b>	<b>6 736 187</b>	<b>7 195 999</b>	<b>-910</b>	<b>2 111 850</b>

**Oprávky a opravné položky**

(ÚDAJE V TIS. KČ)

	Stav k 1.1.2024	Vliv fúze	Přírůstky	Úbytky	Vliv kurz. rozdílů	Stav k 31.12.2024
Nehmotné výsledky výzkumu	4 824	0	0	0	0	4 824
Zřizovací náklady	0	0	0	0	0	0
Goodwill	6 155	0	1 205	0	212	7 572
Software	374 348	0	21 614	3 043	-28	392 891
Ocenitelná práva	549 154	0	30 009	866	-284	578 013
Ostatní DNM	27 575	0	927	32	464	28 934
Nedokončený DNM	310	0	0	0	0	310
<b>Celkem</b>	<b>962 366</b>	<b>0</b>	<b>53 755</b>	<b>3 941</b>	<b>364</b>	<b>1 012 544</b>

(ÚDAJE V TIS. KČ)

	Stav k 1.1.2025	Nová akvizice a vliv fúze	Přírůstky	Úbytky	Vliv kurz.rozdílů	Stav k 31.12.2025
Nehmotné výsledky výzkumu	4 824	0	0	0	0	4 824
Zřizovací náklady	0	0	0	0	0	0
Goodwill	7 572	0	1 175	0	-188	8 559
Software	392 891	3 509	20 138	11 769	-89	404 680
Ocenitelná práva	578 013	0	44 240	528	159	621 884
Ostatní DNM	28 934	0	1 192	0	-292	29 834
Nedokončený DNM	310	0	0	0	0	310
<b>Celkem</b>	<b>1 012 544</b>	<b>3 509</b>	<b>66 745</b>	<b>12 297</b>	<b>-410</b>	<b>1 070 091</b>

**Zůstatková cena**

(ÚDAJE V TIS. KČ)

	Stav k 31.12.2024	Stav k 31.12.2025
Nehmotné výsledky výzkumu	0	0
Zřizovací výdaje	0	0
Software	60 405	98 170
Ocenitelná práva	235 394	202 817
Goodwill	16 867	15 274
Ostatní DNM	1 208 312	701 271
Nedokončený DNM	33 155	22 298
Poskytnuté zálohy na dlouhodobý nehmotný majetek	1 482	1 929
<b>Celkem</b>	<b>1 555 615</b>	<b>1 041 759</b>

Přírůstky a úbytky ostatního dlouhodobého nehmotného majetku jsou tvořeny zejména alokací a spotřebou povolenek na emise skleníkových plynů.

**Odpisy dlouhodobého nehmotného majetku zaúčtované do nákladů**

Odpisy dlouhodobého nehmotného majetku za rok 2025 činily 62 131 tis. Kč, za rok 2024 činily 51 533 tis. Kč.

V položce ostatní dlouhodobý nehmotný majetek jsou vykazovány povolenky na emise skleníkových plynů.

V roce 2025 bylo bezúplatně nabyto 3 412 833 ks povolenek na rok 2025 v hodnotě 6 259 227 tis. Kč. K datu účetní závěrky 31.12.2025 byla zaúčtována spotřeba povolenek za rok 2024 v hodnotě – 95 tis. Kč a spotřeba povolenek za rok 2025 v hodnotě 6 939 997 tis. Kč. K datu konsolidované účetní závěrky 31. 12. 2025 bezúplatně nabyté povolenky přeceňovány nebyly.

V roce 2024 bylo bezúplatně nabyto 3 419 415 ks povolenek na rok 2024 v hodnotě 5 374 972 tis. Kč. K datu účetní závěrky 31.12.2024 byla zaúčtována spotřeba povolenek za rok 2023 v hodnotě – 13 530 tis. Kč, přecenění povolenek k 31. 12. 2023 ve výši 306 177 tis. Kč a spotřeba povolenek za rok 2024 v hodnotě 6 956 905 tis. Kč. K datu konsolidované účetní závěrky 31. 12. 2024 bezúplatně nabyté povolenky přeceňovány nebyly.

**Souhrnná výše drobného nehmotného majetku neuvedeného v rozvaze**

Souhrnná výše drobného nehmotného majetku neuvedeného v rozvaze k 31.12.2025 činila 43 434 tis. Kč, v roce 2024 činila 88 811 tis. Kč.

## 6.2. Dlouhodobý hmotný majetek

### Pořizovací cena

(ÚDAJE V TIS. KČ)

	Stav k 1.1.2024	Nová akvizice	Přirůstky	Úbytky	Vliv kurz. rozdílů	Stav k 31.12.2024
Pozemky	1 407 356	0	53 272	2 461	-63	1 458 104
Stavby	20 341 095	0	254 567	28 369	5 056	20 572 349
Samostatné hmotné movité věci	52 893 387	5 252	1 531 226	327 893	2 798	54 104 770
Jiný DHM	517 848	0	36 723	21 317	-567	532 687
Nedokončený DHM	1 323 529	0	2 758 167	1 906 937	-53	2 174 706
Zálohy	181 042	0	386 029	464 944	17	102 144
<b>Celkem</b>	<b>76 664 257</b>	<b>5 252</b>	<b>5 019 984</b>	<b>2 751 921</b>	<b>7 188</b>	<b>78 944 760</b>

(ÚDAJE V TIS. KČ)

	Stav k 1.1.2025	Nová akvizice a vliv fúze	Přirůstky	Úbytky	Vliv kurz. rozdílů	Stav k 31.12.2025
Pozemky	1 458 104	0	8 074	1 640	-98	1 464 440
Stavby	20 572 349	49 209	965 485	7 740	-5 436	21 573 867
Samostatné hmotné movité věci	54 104 770	102 063	2 243 442	559 658	-8 608	55 882 009
Jiný DHM	532 687	59	37 609	5 550	-235	564 570
Nedokončený DHM	2 174 706	20	2 665 582	3 377 461	2 135	1 464 982
Zálohy	102 144	0	381 933	377 365	16	106 728
<b>Celkem</b>	<b>78 944 760</b>	<b>151 351</b>	<b>6 302 125</b>	<b>4 329 414</b>	<b>-12 226</b>	<b>81 056 596</b>

**Oprávky a opravné položky**

(ÚDAJE V TIS. KČ)

	Stav k 1.1.2024	Nova akvizice	Přirůstky	Úbytky	Vliv kurz. rozdílů	Stav k 31.12.2024
Pozemky	2 394	0	319	33	82	2 762
Stavby	10 656 040	0	574 117	25 861	4 413	11 208 709
Samostatné hmotné movité věci	37 636 975	4 765	2 107 696	333 332	4 355	39 420 459
Jiný DHM	451 034	0	28 729	21 214	379	458 928
Nedokončený DHM	5 769	0	3 238	559	0	8 448
Zálohy	0	0	0	0	0	0
Oceňovací rozdíl k nabytému majetku	0	0	0	0	0	0
<b>Celkem</b>	<b>48 752 212</b>	<b>4 765</b>	<b>2 714 099</b>	<b>380 999</b>	<b>9 229</b>	<b>51 099 306</b>

(ÚDAJE V TIS. KČ)

	Stav k 1.1.2025	Nova akvizice	Přirůstky	Úbytky	Vliv kurz. rozdílů	Stav k 31.12.2025
Pozemky	2 762	0	310	0	-69	3 003
Stavby	11 208 709	21 393	542 301	12 180	-3 657	11 756 566
Samostatné hmotné movité věci	39 420 459	72 166	2 116 522	582 723	-6 954	41 019 470
Jiný DHM	458 928	48	32 186	5 464	-582	485 116
Nedokončený DHM	8 448	0	10 900	5 716	0	13 632
Zálohy	0	0	0	0	0	0
Oceňovací rozdíl k nabytému majetku	0	0	0	0	0	0
<b>Celkem</b>	<b>51 099 306</b>	<b>93 607</b>	<b>2 702 219</b>	<b>606 083</b>	<b>-11 262</b>	<b>53 277 787</b>

**Zůstatková cena**

(ÚDAJE V TIS. KČ)

<b>Zůstatková hodnota</b>	<b>Stav k 31.12.2024</b>	<b>Stav k 31.12.2025</b>
Pozemky	1 455 342	1 461 437
Stavby	9 363 640	9 817 301
Samostatné hmotné movité věci	14 684 311	14 862 539
Jiný DHM	73 759	79 454
Nedokončený DHM	2 166 258	1 451 350
Zálohy na DHM	102 144	106 728
Oceňovací rozdíl k nabytému majetku	0	0
<b>Celkem</b>	<b>27 845 454</b>	<b>27 778 809</b>

**Mezi nejvýznamnější přírůstky dlouhodobého hmotného majetku v roce 2025 patří:**

(ÚDAJE V TIS. KČ)

Technické zhodnocení vysoké pece č.4, TŽ	346 321
Pořízení zařízení Tepelného zpracování kolejnic TŽ	211 144
Pořízení nové haly TZK TŽ	174 682
Nákup objektu F4 (BTS) BS	105 519
TŽ – Haly soustružny válců	78 015
Nová hala Klondike C11 BS	71 195
Přístavba Haly XII. TŽ	29 339
Technické zhodnocení Kolektorů v areálu BS	26 942
Plynová kogenerační jednotka MP 1250M-Cu TŽ	24 986
Rekonstrukce objektu A5 BS	16 479
Hydraulický lis 600 t MSV	14 866
Horizontální obráběcí centrum Kitamura H MSV	14 049
Pec žíhací č. 1 MSV	13 570
Prodloužení haly vč. Jeřábové dráhy TŽ	13 532
Nová zpevněná parkovací plocha u obj. C11 BS	10 434

**Mezi nejvýznamnější přírůstky nedokončeného dlouhodobého hmotného majetku v roce 2025 patří:**

(ÚDAJE V TIS. Kč)

Budova pro AT11 a AT12 BS	114 691
Nákup nemovitosti a pozemků BTS BS	109 987
Výstavby rozvodny R-T3 100kV TŽ	97 524
Modernizace a dekarbonizace výroby oceli TŽ	56 182
Železnorudná briketační linka TŽ	55 622
Lis SACMI 3 TŽ	43 878
ID2025-003 LTZ Realistic do b.85, konečná faktura VIVA	40 036
Napojení EOP na přenos.soustavu ČEPS TŽ	38 357
Pozinkovací a galvanická linka L804 TŽ	37 951
Nový zdroj na ZP – paroplynový cyklus PPC1 TŽ	28 799
Lehká komorová pec č. 4 TŽ	28 514
Rekonstrukce kolektorů v BS 3.etapa	12 588
VN Propoj. trafostanic VTS – TS11dle SoDč.2498/2025/INV v MSV Metal St.	12 310
Realistic linka Tep. zpracování č. 3 MSV	11 400

**Mezi nejvýznamnější přírůstky dlouhodobého hmotného majetku v roce 2024 patří:**

(ÚDAJE V TIS. Kč)

Technické zhodnocení válcovací tratě KD, TŽ	100 239
Svislý kovací lis LMZ 4000A, MSV	84 227
Soustruh CNC 40C, TŽ	45 824
TŽ budovy kantýny TPD	36 701
Pořízení kotoučové razičky kolejnic, TŽ	34 642
Technické zhodnocení lokomotivy motorové 723.725-8, TŽ	32 252
2014-054 TZ L14 kovací lis, Kovárna VIVA	30 607

 POKRAČOVÁNÍ TABULKY NA NÁSLEDUJÍCÍ STRANĚ

☑ POKRAČOVÁNÍ TABULKY Z PŘEDCHÁZEJÍCÍ STRANY

Komorový kalolís 2, TŽ	30 106
Komorová pec č.3, TŽ	24 778
Klíkový lis LDO 500 AS, MSV	22 961
2016-043 TZ LMZ1600 v L15, Kovárna VIVA	22 161
Pásové rýpadlo Caterpillar 336 s nástavbou LEONARD, TŽ	21 740
Plynová teplovodní kotelná TPD – technologická část, TŽ	19 371
Optimalizace obrábění zkušebních vzorků, TŽ	14 117

**Mezi nejvýznamnější přírůstky nedokončeného dlouhodobého hmotného majetku v roce 2024 patří:**

(ÚDAJE V TIS. KČ)

Tepelné zpracování kolejnic, TŽ	399 907
Modernizace a dekarbonizace výroby oceli, TŽ	120 950
Rekonstrukce VP4, TŽ	101 252
Nové haly Klondike, BS	47 880
Rekonstrukce obj. A5/Panalux, BS	16 870
Rekonstrukce kolektorů v BS 2. etapa, BS	15 160
Materiál – Hydraulický lis 600t, MSV	13 890

**Odpisy dlouhodobého hmotného majetku zaúčtované do nákladů**

Odpisy dlouhodobého hmotného majetku za rok 2025 činily 2 659 655 tis. Kč, za rok 2024 činily 2 619 517 tis. Kč.

**Souhrnná výše drobného hmotného majetku neuvedeného v rozvaze**

Souhrnná výše pořizovacích cen drobného dlouhodobého hmotného majetku neuvedeného v rozvaze k 31.12.2025 činila 1 129 289tis. Kč, k 31.12.2024 činila 1 019 902 tis. Kč.

## 6.3. Majetek najatý formou finančního a operativního pronájmu

### Finanční pronájem

(ÚDAJE V TIS. KČ)

31.12.2025	Osobní auta	Stroje a přístroje	Stav k 31.12.25
Celkový předpokládaný součet splátek nájemného	1 208	24 093	25 301
Skutečně uhrazené splátky do 31.12.2025	1 100	7 069	8 169
Budoucí platby splatné v následujících obdobích	1 350	8 554	9 904

31.12.2024	Osobní auta	Stroje a přístroje	Stav k 31.12.24
Celkový předpokládaný součet splátek nájemného	2 004	22 825	24 829
Skutečně uhrazené splátky do 31.12.2024	1 227	5 619	6 846
Budoucí platby splatné v následujících obdobích	2 145	8 823	10 968

### Operativní pronájem

Za rok 2025 bylo uhrazeno nájemné ve 87 517 tis. Kč, za rok 2024 ve výši 89 975 tis. Kč.

## 6.4. Dlouhodobý majetek zatížený zástavním právem

### 31.12.2025

Popis majetku	Účetní zůstatková hodnota	Popis, rozsah a účel zástavního práva/věcného břemena
DHM	169 185	Úvěr u Československé obchodní banky, a. s.
Pozemky	27 406	
DHM	324 961	Úvěr u Československé obchodní banky, a. s.
DHM	401 566	Úvěr u Československé obchodní banky, a. s.
DHM	193 700	Úvěr u Československé obchodní banky, a. s.
Pozemky	96 121	Úvěr u Československé obchodní banky, a. s.

☑ POKRAČOVÁNÍ TABULKY NA NÁSLEDUJÍCÍ STRANĚ

☐ POKRAČOVÁNÍ TABULKY Z PŘEDCHÁZEJÍCÍ STRANY

Popis majetku	Účetní zůstatková hodnota	Popis, rozsah a účel zástavního práva/věcného břemena
DHM	227 884	Úvěr u ING Bank N.V.
DHM	217 101	
Pozemky	7 719	
DHM	276 100	
DHM	1 179 966	Úvěr u ING Bank N.V.
Pozemky	42 148	
DHM	969 057	
Pozemky	18 538	Úvěr u Raiffeisenbank a.s.
DHM	59 935	Zajištění investičního bankovního úvěru u UniCredit Bank Czech Republic and Slovakia, a.s.
DHM*	95 776	Úvěr u BNP Paribas Bank Polska S.A., zajištění strojním zařízením do výše 16 674 tis. PLN
DHM*	22 976	Úvěr u BNP Paribas Bank Polska S.A., zajištění strojním zařízením do výše 4 000 tis. PLN
DHM*	112 008	Úvěr u Bank Polska Kasa Opieki Spółka Akcyjna, zajištění strojním zařízením do výše 19 500 tis. PLN
DHM*	25 848	Úvěr u Bank Polska Kasa Opieki Spółka Akcyjna, zajištění strojním zařízením do výše 4 500 tis. PLN
DHM	131 398	Úvěr u Citibank Europe plc
Pozemky	2 384	
Technologie	26 775	
DHM*	26 178	Investiční úvěr u K&H Bank Zrt
DHM*	25 034	Investiční úvěr u K&H Bank Zrt
DHM*	54 050	Investiční úvěr u K&H Bank Zrt
DHM*	26 862	Investiční úvěr u K&H Bank Zrt
Pozemky	4 772	Úvěr u Raiffeisenbank a.s.
DHM	161 153	

☐ POKRAČOVÁNÍ TABULKY NA NÁSLEDUJÍCÍ STRANĚ

☑ POKRAČOVÁNÍ TABULKY Z PŘEDCHÁZEJÍCÍ STRANY

Popis majetku	Účetní zůstatková hodnota	Popis, rozsah a účel zástavního práva/věcného břemena
Pozemky	283	Úvěr u České spořitelny, a.s.
DHM	40 901	
DHM	7 695	Zvýhodněný bankovní úvěr u Národní rozvojové banky, a.s.
DHM	164 918	ČSOB a ČS
Pozemky	23 202	ČSOB a ČS
Technologie	215 501	ČSOB a ČS
DHM	67 757	ČSOB
Pozemky	4 836	
Technologie	40 032	
DHM	324 735	ČSOB
DHM	120 747	PKO BP S.A.
Pozemky	7 337	Unicredit Bank Czech Republic
Pozemky	49 943	Raiffeisenbank a.s.
Stavby	147 091	Raiffeisenbank a.s.
Stavby	232 015	Unicredit Bank Czech Republic
Pozemky	1 293	VB – distribuční soustava vedení NN – ČEZ Distribuce
Pozemky	58	VB chůze a jizdy – Wojnar Rudolf
Pozemky	71	VB – vodovod užitkové vody – ENERGETIKA TŘINEC
Pozemky	103	VB – vodovod užitkové vody – ENERGETIKA TŘINEC
Pozemky	105	VB – vodovod užitkové vody – ENERGETIKA TŘINEC
Pozemky	33	VB – cesta-Wapieniec
<b>Celkem</b>	<b>6 375 257</b>	

\* přepočteno kurzem ČNB k 31.12.2025

31.12.2024

Popis majetku	Účetní zůstatková hodnota	Popis, rozsah a účel zástavního práva/věcného břemena
DHM	173 981	Úvěr u Československé obchodní banky, a. s.
Pozemky	27 406	
DHM	350 307	Úvěr u Československé obchodní banky, a. s.
DHM	422 292	Úvěr u Československé obchodní banky, a. s.
DHM	202 075	Úvěr u Československé obchodní banky, a. s.
Pozemky	96 121	Úvěr u Československé obchodní banky, a. s.
DHM	345 088	Úvěr u ING Bank N.V.
DHM	1 235 439	
Pozemky	42 678	
DHM	1 001 235	Úvěr u Raiffeisenbank a.s.
Pozemky	18 538	
DHM	64 336	Zajištění investičního bankovního úvěru u UniCredit Bank Czech Republic and Slovakia, a.s.
DHM*	7 952	Úvěr u BNP Paribas Bank Polska S.A., zajištění strojním zařízením do výše 1 350 tis. PLN
DHM*	23 560	Úvěr u BNP Paribas Bank Polska S.A., zajištění strojním zařízením do výše 4 000 tis. PLN
DHM*	26 505	Úvěr u Bank Polska Kasa Opieki Spółka Akcyjna, zajištění strojním zařízením do výše 4 500 tis. PLN
DHM	138 078	Úvěr u Citibank Europe plc
Pozemky	2 384	
Technologie	29 791	
DHM*	26 820	Investiční úvěr u K&H Bank Zrt
DHM*	25 501	Investiční úvěr u K&H Bank Zrt
Pozemky	4 772	Úvěr u Raiffeisenbank a.s.
DHM	183 882	
Pozemky	283	Úvěr u České spořitelny, a.s.
DHM	40 976	
DHM	29 416	Dlouhodobý bankovní úvěr u Československé obchodní banky, a. s.

 POKRAČOVÁNÍ TABULKY NA NÁSLEDUJÍCÍ STRANĚ

☑ POKRAČOVÁNÍ TABULKY Z PŘEDCHÁZEJÍCÍ STRANY

Popis majetku	Účetní zůstatková hodnota	Popis, rozsah a účel zástavního práva/věcného břemena
DHM	161 565	ČSOB a ČS
Pozemky	23 202	ČSOB a ČS
Technologie	249 000	ČSOB a ČS
DHM	68 893	ČSOB
Pozemky	4 836	
Techologie	44 401	
DHM	166 141	ČSOB
DHM	129 971	PKO BP S.A.
Pozemky	2 096	Unicredit Bank Czech Republic
Pozemky	2 250	Raiffeisenbank a.s.
Stavby	84 219	Raiffeisenbank a.s.
Stavby	133 751	Unicredit Bank Czech Republic
<b>Celkem</b>	<b>5 589 741</b>	

\*přepočteno kurzem ČNB k 31.12.2024

K 31.12.2025 nebyl žádný dlouhodobý finanční majetek zatížen zástavním právem. K 31.12.2024 nebyl žádný dlouhodobý finanční majetek zatížen zástavním právem.

## 6.5. Soupis nekonsolidovaných investic

### 6.5.1. SOUPIS NEKONSOLIDOVANÝCH INVESTIC ZA ROK 2025

Stav k 31.12.2025

(ÚDAJE V TIS. Kč)

Název osoby, sídlo	Podíl na vlastním kapitálu v %	Vlastní kapitál	Výsl. hosp. za účetní období	Opravná položka
Moravia Steel Slovenija, d.o.o.	51	16 605	524	0
Moravia Steel Ibéria,s.a.	99,33	16 713	202	0
AHP HYDRAULIKA, a.s.	50,11	-14 678	-11	0

☑ POKRAČOVÁNÍ TABULKY NA NÁSLEDUJÍCÍ STRANĚ

 POKRAČOVÁNÍ TABULKY Z PŘEDCHÁZEJÍCÍ STRANY

Název osoby, sídlo	Podíl na vlastním kapitálu v %	Vlastní kapitál	Výsl. hosp. za účetní období	Opravná položka
Barrandov Productions s.r.o.	100	2 351	-13	0
FILMOVÁ NADACE **)	100	1 580	-836	0
MSPProjects International s.r.o.	100	3 720	-427	0
B.A.Zlín, s.r.o.	80	4 053	-120	0
Moravia Steel Arabia LLC***)	100			0
TŘINECKÁ PROJEKCE, a.s., Kanada, Třinec	84,54	26 801	3 251	0
„ZAMECZEK BŁOGOCICE” Spółka z ograniczoną odpowiedzialnością,Cieszyn (POL)	88	44 513	129	-10 637
TRISIA, a.s., Lyžbice, Třinec	66	40 591	-930	-8 166
Reťaze Slovakia s.r.o., Skalica (SK)	80	13 032	2 569	0
JuBo Jeseník s. r. o., Jeseník	80	6 379	840	0
Řetězárna servis s.r.o., Jeseník	100	5 195	2 855	0
IMOPRA s.r.o., Nivnice	100	90 435	4 462	-45 541
ENEZA, s.r.o., Staré Město, Třinec*	52,5	98 532	1 970	0
Security Morava	100	13 803	2 828	0
<b>Celkem</b>		<b>369 625</b>	<b>17 293</b>	<b>-64 344</b>

\*) výsledky hospodaření za období 1.4.2025–31.12.2025 (hospodářský rok od 1.4.2025 do 31.3.2026)

\*\*\*) výsledky hospodaření za období 1.3.2025–31.12.2025 (hospodářský rok od 1.3.2025 do 29.2.2026)

\*\*\*) společnost Moravia Steel Arabia LLC založena na základě zakladatelské listiny ze dne 1.7.2025.

Pozn.: kurzívou předběžné výsledky k 31.12.2025

Konsolidační celek v roce 2025 nerealizoval z nekonsolidovaných investic významné finanční výnosy.

K 30. 4. 2025 (s rozhodným dnem k 1. 1. 2025) došlo k fúzi sloučením obchodní společnosti EKOSTROJÍRENSTVÍ TŘINEC, a.s., jakožto zanikající společnosti, s obchodní společností ENERGETIKA TŘINEC, a.s., jakožto nástupnickou společností.

K 1.7. 2025 byla založena společnost Moravia Steel Arabia LLC. Komunikace se společností je problematická z důvodu válečné situace v Íránu. Proto bylo rozhodnuto o jejím zařazení mezi nekonsolidované entity dle § 22a odst. 2 písm. a) zákona č. 563/1991 Sb., o účetnictví.

## 6.5.2. SOUPIS NEKONSOLIDOVANÝCH INVESTIC ZA ROK 2024

Stav k 31.12.2024

(ÚDAJE V TIS. KČ)

Název osoby, sídlo	Podíl na vlastním kapitálu v %	Vlastní kapitál	Výsl. hosp. za účetní období	Opravná položka
Moravia Steel Slovenija, d.o.o.	51	16 715	1 443	0
Moravia Steel Ibéria, s.a.	99,33	17 154	203	0
AHP HYDRAULIK A, a.s.	50,11	-15 232	-11	0
Barrandov Productions s.r.o.	100	2 365	20	0
FILMOVÁ NADACE **)	100	1 570	-490	0
MSPProjects International s.r.o.	100	4 147	-364	0
B.A.Zlín, s.r.o.	80	4 172	947	0
Třinecké gastroslužby, s.r.o., Staré Město, Třinec	100	46 672	3 958	0
Moravia Security, a.s., Konská, Třinec	100	35 633	3 219	0
TŘINECKÁ PROJEKCE, a.s., Kanada, Třinec	84,54	33 550	4 001	0
„ZAMECZEK BŁOGOCICE” Spółka z ograniczoną odpowiedzialnością, Cieszyn (POL)	88	45 848	-29	-9 262
TRISIA, a.s., Lyžbice, Třinec	66	41 521	360	-7 676
Reťaze Slovakia s.r.o., Skalica (SK)	80	11 624	833	0
JuBo Jeseník s. r. o., Jeseník	80	6 789	1 507	0
Řetězárna servis s.r.o., Jeseník	100	3 241	933	0
IMOPRA s.r.o., Nivnice	100	99 184	11 261	-16 851
EKOSTROJÍRENSTVÍ TŘINEC, a.s., Staré Město, Třinec	100	-52 297	14 336	-50 000
ENEZA, s.r.o., Staré Město, Třinec*	52,5	97 832	3 435	0
<b>Celkem</b>		<b>400 488</b>	<b>45 562</b>	<b>-83 789</b>

\*) výsledky hospodaření za období 1.4.2024–31.12.2024 (hospodářský rok od 1.4.2024 do 31.3.2025)

\*\*) výsledky hospodaření za období 1.3.2024–31.12.2024 (hospodářský rok od 1.3.2024 do 29.2.2025)

Pozn.: kurzívou předběžné výsledky k 31.12.2024

Konsolidační celek v roce 2024 nerealizoval z nekonsolidovaných investic významné finanční výnosy.

## 6.6. Zúčtování konsolidačního rozdílu

2025

(ÚDAJE V TIS. KČ)

	Brutto	Korekce	Netto	Zúčtováno do nákladů (odpis)	Zúčtováno do nákladů (opravná položka)	Zaúčtováno do výnosů	Zaúčtováno proti vlastnímu kapitálu
<b><i>Kladný konsolidační rozdíl</i></b>							
ŽDB DRÁTOVNA a.s.	261 780	-261 780	0	13 089	157 068	0	0
BOHEMIA RINGS s.r.o.	119 809	-119 809	0	5 990	-5 990	0	0
Moravia Steel UK Ltd.	1 234	-494	740	62	0	0	0
HŽP a.s.	130 508	-60 904	69 604	5 800	0	0	0
Kovárna VIVA a.s.	182 720	-65 961	116 759	9 136	0	0	0
MSV Metal Studénka, a.s.	19 260	-5 617	13 643	963	0	0	0
Barrandov Studio a.s	34 362	-34 362	0	0	0	0	0
<b>Celkem</b>	<b>749 673</b>	<b>-548 927</b>	<b>200 746</b>	<b>35 040</b>	<b>151 078</b>	<b>0</b>	<b>0</b>
<b><i>Záporný konsolidační rozdíl</i></b>							
REFRASIL, s.r.o.	-14 566	5 341	-9 225	0	0	728	0
Třínecké gastroslužby, s.r.o.	-43 400	2 170	-41 230	0	0	2 170	0
Moravia Security, a.s	-31 402	1 570	-29 832	0	0	1 570	0
<b>Celkem</b>	<b>-89 368</b>	<b>9 081</b>	<b>-80 287</b>	<b>0</b>	<b>0</b>	<b>4 468</b>	<b>0</b>

2024

(ÚDAJE V TIS. KČ)

	Brutto	Korekce	Netto	Zúčtováno do nákladů	Zaúčtováno do výnosů	Zaúčtováno proti vlastnímu kapitálu
<b>Kladný konsolidační rozdíl</b>						
ŽDB DRÁTOVNA a.s.	261 780	-91 623	170 157	13 089	0	0
BOHEMIA RINGS s.r.o.	119 809	-119 809	0	0	0	0
Moravia Steel UK Ltd.	1 234	-432	802	62	0	0
HŽP a.s.	130 509	-55 104	75 405	5 800	0	0
Kovárna VIVA a.s.	182 720	-56 825	125 895	9 136	0	0
MSV Metal Studénka, a.s.	19 260	-4 655	14 605	963	0	0
Barrandov Studio a.s	34 362	-34 362	0	0	0	0
<b>Celkem</b>	<b>749 674</b>	<b>-362 810</b>	<b>386 864</b>	<b>29 050</b>	<b>0</b>	<b>0</b>
<b>Záporný konsolidační rozdíl</b>						
REFRASIL, s.r.o.	-14 566	4 612	-9 954	0	728	0
<b>Celkem</b>	<b>-14 566</b>	<b>4 612</b>	<b>-9 954</b>	<b>0</b>	<b>728</b>	<b>0</b>

V roce 2025 byl do nákladů zaúčtován odpis kladného konsolidačního rozdílu obchodní společnosti BOHEMIA RINGS s.r.o. ve výši 5 990 tis. Kč a částečné zrušení opravné položky ke kladnému konsolidačnímu rozdílu ve výši 5 990 tis. Kč.

## 6.7. Cenné papíry a podíly v ekvivalenci

(ÚDAJE V TIS. KČ)

Cenné papíry a podíly v ekvivalenci	2025	2024
VESUVIUS ČESKÁ REPUBLIKA, a.s.	136 537	134 371
<b>Celkem</b>	<b>136 537</b>	<b>134 371</b>

## 6.8. Zásoby

Obchodní společnost „METALURGIA“ SPÓŁKA AKCYJNA má zastaveny k 31.12.2025 zásoby do výše 19 500 tis. PLN (112 008 tis. Kč) u BNP Paribas Bank Polska S.A. v souvislosti s čerpaným úvěrem a zásoby do výše 13 500 tis. PLN (77 544 tis. Kč) u Bank Polska Kasa Opieki Spółka Akcyjna v souvislosti s čerpaným úvěrem.

Obchodní společnost „METALURGIA“ SPÓŁKA AKCYJNA měla zastaveny k 31.12.2024 zásoby do výše 19 500 tis. PLN (114 855 tis. Kč) u BNP Paribas Bank Polska S.A. v souvislosti s čerpaným úvěrem a zásoby do výše 19 500 tis. PLN (114 855 tis. Kč) u Bank Polska Kasa Opieki Spółka Akcyjna v souvislosti s čerpaným úvěrem.

## 6.9. Pohledávky

### 6.9.1. STRUKTURA KRÁTKODOBÝCH POHLEDÁVEK

K 31.12.2025 jsou evidovány krátkodobé pohledávky z obchodních vztahů po lhůtě splatnosti ve výši brutto 1 297 044 tis. Kč (netto 1 047 480 tis. Kč), k 31.12.2024: brutto 1 622 174 tis. Kč (netto 1 392 272 tis. Kč). Krátkodobé poskytnuté zálohy představují zejména zálohy na dodávky služeb.

Stát – daňové pohledávky představují k 31.12.2025 zejména pohledávku z titulu daně z přidané hodnoty a záloh na poplatky podle zákona č. 201/2012 Sb., o ochraně ovzduší. K 31.12.2024 tato položka představovala zejména pohledávku z titulu daně z přidané hodnoty a záloh na poplatky podle zákona č. 201/2012 Sb., o ochraně ovzduší.

Jiné pohledávky k 31.12.2025 představují zejména pohledávku z titulu nezpochybnitelného nároku na dotaci a pohledávky za fyzickými osobami. K 31.12.2024 tato položka představovala zejména pohledávku z titulu nezpochybnitelného nároku na dotaci a pohledávky za fyzickými osobami.

Dohadné položky aktivní představují k 31.12.2025, resp. 31.12.2024 zejména dohadnou položku na očekávaná pojistná plnění, na čerpání provozní dotace a na vrácení daně z přidané hodnoty zaplacené v zahraničí.

Obvyklá doba splatnosti pohledávek je 30 dnů.

### 6.9.2. POHLEDÁVKY ZASTAVENÉ PODLE ZÁSTAVNÍHO PRÁVA

Obchodní společnost „METALURGIA“ SPÓŁKA AKCYJNA má k 31.12.2025 zřízeno zástavní právo k pohledávkám ve výši 3 417 tis. PLN (19 629 tis. Kč) u banky BNP Paribas Faktoring Sp. z o. o. a zástavní právo k pohledávkám ve výši 1 303 tis. PLN (7 482 tis. Kč) u banky Pekao Faktoring Sp. z o.o. K 31.12.2024 výše zastavených pohledávek činila 5 397 tis. PLN (31 790 tis. Kč) u banky BNP Paribas Faktoring Sp. z o. o. a 2 439 tis. PLN (14 365 tis. Kč) u banky Pekao Faktoring Sp. z o.o.

Dále má zastavené pohledávky v souvislosti s čerpáním svých bankovních úvěrů také obchodní společnost Kuźnia Ostrów Wielkopolski Sp. z o.o.

### 6.9.3. POHLEDÁVKY ZA PODNIKY VE SKUPINĚ

#### Krátkodobé pohledávky

(ÚDAJE V TIS. Kč)

Název společnosti	Stav k 31.12.2025	Stav k 31.12.2024
Moravia Security, a.s.	34	272
Security Morava, s.r.o.	100	17
TRIALFA, s.r.o.	0	0
TRISIA, a.s.	620	129
TŘINECKÁ PROJEKCE, a.s.	277	4 645
Třinecké gastroslužby, s.r.o.	71	14 714
VESUVIUS ČESKA REPUBLIKA, a.s.	13 825	11 056
MINERFIN a.s.	4	527
IMOPRA s.r.o.	2	2
JuBo Jeseník s.r.o.	1 932	2 935
Reťaze Slovakia, s.r.o.	8 129	1 158
Řetězárna servis s.r.o.	17	5
AHP HYDRAULIKA, a.s.	0	0
ENEZA, s.r.o.	1 414	1 502
EKOSTROJÍRENSTVÍ TŘINEC, a.s.	0	1 027
FILMOVÁ NADACE	0	0
MSV Servis s.r.o.	0	0
Barrandov Studio Productions s.r.o.	1	1
<b>Celkem krátkodobé pohledávky za podniky ve skupině</b>	<b>26 426</b>	<b>37 990</b>
• Pohledávky – ovládaná nebo ovládající osoba		
Třinecké gastroslužby, s.r.o.	8 500	8 500
<b>Celkem</b>	<b>8 500</b>	<b>8 500</b>

☺ POKRAČOVÁNÍ TABULKY NA NÁSLEDUJÍCÍ STRANĚ

☑ POKRAČOVÁNÍ TABULKY Z PŘEDCHÁZEJÍCÍ STRANY

Název společnosti	Stav k 31.12.2025	Stav k 31.12.2024
• Krátkodobé poskytnuté zálohy		
<b>Celkem</b>	<b>0</b>	<b>0</b>
• Příjmy příštích období		
Třinecké gastroslužby, s.r.o.	4	10 551
EKOSTROJÍRENSTVÍ TŘINEC, a.s.	0	894
<b>Celkem</b>	<b>4</b>	<b>11 445</b>
<b>Celkem krátkodobé pohledávky včetně časového rozlišení k osobám ve skupině</b>	<b>34 930</b>	<b>57 935</b>
Pohledávky mimo skupinu	10 517 018	11 885 357
<b>Krátkodobé pohledávky včetně časového rozlišení celkem</b>	<b>10 551 948</b>	<b>11 943 292</b>

### Dlouhodobé pohledávky

K 31.12.2025 byly evidovány dlouhodobé pohledávky s dobou splatnosti delší než pět let ve výši 349 tis. Kč. K 31.12.2024 byly dlouhodobé pohledávky s dobou splatnosti delší než pět let evidovány ve výši 356 tis. Kč.

## 6.10. Vlastní a základní kapitál

### 6.10.1. VLASTNÍ KAPITÁL

Oceňovací rozdíly zahrnují zisk/ztrátu z přecenění realizovatelných cenných papírů snížený o odložený daňový závazek.

Zisk za rok 2024 ve výši 571 731 tis. Kč byl převeden na účet nerozděleného zisku minulých let.

### Návrh na rozdělení zisku za rok 2025

Konsolidační celek vytvořil v roce 2025 čistý zisk po zdanění ve výši 776 813 tis. Kč. Předpokládaným rozdělením zisku roku 2025 je převedení částky na účet nerozděleného zisku minulých let.

### 6.10.2. ZÁKLADNÍ KAPITÁL

Celková výše základního kapitálu ke dni 31.12.2025 činí 3 159 000 tis. Kč. Základní kapitál je tvořen 315 900 ks akcií na jméno v zaknihované podobě ve jmenovité hodnotě 10 000 Kč. Akcie nejsou veřejně obchodovatelné a jsou plně převoditelné s předchozím souhlasem valné hromady.

## 6.11. Rezervy

Ostatní rezervy představují zejména rezervy na zaměstnanecké odměny a na rizika vyplývající z obchodních vztahů, včetně reklamací.

## 6.12. Závazky

### 6.12.1. DLOUHODOBÉ ZÁVAZKY

V dlouhodobých závazcích z obchodních vztahů jsou vykazovány k 31.12.2025, resp. 31.12.2024 především závazky z titulu pozastávek za dodavateli dle uzavřených smluv. Společnost neeviduje k 31.12.2025 dlouhodobé závazky kryté věcnými zárukami.

### 6.12.2. KRÁTKODOBÉ ZÁVAZKY Z OBCHODNÍCH VZTAHŮ

K 31.12.2025 jsou evidovány krátkodobé závazky z obchodních vztahů po lhůtě splatnosti ve výši 43 927 tis. Kč, k 31.12.2024 ve výši 77 640 tis. Kč.

Běžná lhůta splatnosti závazků činí 60 dnů.

### 6.12.3. OSTATNÍ ZÁVAZKY

Celková výše dluhů pojistného na sociální zabezpečení a příspěvku na státní politiku zaměstnanosti a veřejného zdravotního pojištění k 31.12.2025 činila 314 811 tis. Kč, k 31.12.2024 činila 311 511 tis. Kč. Tyto dluhy byly k datu sestavení účetní závěrky řádně splaceny.

Stát – daňové závazky a dotace představují k 31.12.2025, resp. k 31. 12. 2024 zejména přijaté dotace na povolenky, dále pak závazek z titulu daně z příjmů právnických a fyzických osob .

Dohadné položky pasivní představují k 31.12.2025, resp. 31.12.2024 zejména dohadnou položku na pokrytí všech doposud nezaúčtovaných plnění vztahujících se k osobním nákladům, dohadnou položku na poplatky podle zákona č. 201/2012 Sb., o ochraně ovzduší, a dohadnou položku z titulu nevyfakturovaných zásob včetně služeb a energií.

Jiné závazky společnosti představují k 31.12.2025, resp. 31.12.2024 zejména závazky z titulu skupinové registrace k dani z přidané hodnoty a příspěvky zaměstnancům.

**6.12.4. ZÁVAZKY PODNIKŮ VE SKUPINĚ****Krátkodobé závazky**

(ÚDAJE V TIS. KČ)

Název společnosti	Stav k 31.12.2025	Stav k 31.12.2024
Ocelářskáunie, a.s.	924	923
JuBo Jeseník s.r.o.	14	0
Moravia Security, a.s.	9 097	29 472
Třinecké gastroslužby, s.r.o.	935	17 008
VESUVIUS ČESKÁ REPUBLIKA, a.s.	30 031	69 740
Moravia Steel Ibéria, s.a.	1 216	551
MORAVIA STEEL SLOVENIJA d.o.o.	3 398	4 584
EKOSTROJIRENSTVÍ TŘINEC, a.s.	0	27 677
Řetězárna servis s.r.o.	2 556	1 475
TRIALFA, s.r.o.	0	0
TRISIA, a.s.	1 716	1 674
TŘINECKÁ PROJEKCE, a.s.	8 772	2 239
"ZAMECZEK BŁOGOCICE" Sp.z.o.o.	96	99
ENEZA, s.r.o.	25 247	25 979
Security Morava, s.r.o.	2 542	2 827
Reťaze Slovakia, s.r.o.	0	18
MINERFIN, a.s.	632 835	447 961
<b>Celkem</b>	<b>719 379</b>	<b>632 227</b>

 POKRAČOVÁNÍ TABULKY NA NÁSLEDUJÍCÍ STRANĚ

 POKRAČOVÁNÍ TABULKY Z PŘEDCHÁZEJÍCÍ STRANY

Název společnosti	Stav k 31.12.2025	Stav k 31.12.2024
Výdaje příštích období		
Moravia Steel Ibéria, s.a.	87	242
MORAVIA STEEL SLOVENIJA,d.o.o.	18	18
<b>Celkem</b>	<b>105</b>	<b>260</b>
Dohadné položky pasivní		
Moravia Steel Ibéria, s.a.	6	40
MORAVIA STEEL ITALIA s.r.l.	102	0
MSV Metal Studénka, a.s.	397	0
MORAVIA STEEL SLOVENIJA d.o.o	0	273
<b>Celkem</b>	<b>505</b>	<b>313</b>
<b>Celkem krátkodobé závazky včetně časového rozlišení k osobám ve skupině</b>	<b>719 989</b>	<b>632 800</b>
Závazky mimo skupinu	10 576 479	12 197 968
<b>Krátkodobé závazky včetně časového rozlišení celkem</b>	<b>11 296 468</b>	<b>12 830 768</b>

**Dlouhodobé závazky**

K 31. 12. 2025 jsou evidovány dlouhodobé závazky z obchodních vztahů s dobou splatnosti delší než 5 let ve výši 69 tis. Kč. K 31. 12. 2024 byly evidovány dlouhodobé závazky z obchodních vztahů s dobou splatnosti delší než 5 let ve výši 69 tis. Kč.

## 6.13. Odložený daňový závazek a pohledávka

### 6.13.1. ODLOŽENÝ DAŇOVÝ ZÁVAZEK

Pro výpočet odloženého daňového závazku byla použita sazba daně pro období, kdy se předpokládá, že bude daňový závazek uplatněn.

(ÚDAJE V TIS. KČ)

Títul	Sazba daně (v %)	Stav k 31.12.2025	Stav k 31.12.2024
Rozdíl mezi daňovou a účetní zůstatkovou hodnotou dlouhodobého majetku	21	10 501 503	10 853 191
Rozdíl mezi daňovou a účetní zůstatkovou hodnotou dlouhodobého majetku	9	124 232	100 991
Přecenění realizovatelných cenných papírů	21	-2 054	-2 054
Přecenění majetku na reálnou hodnotu účtované oproti vlastnímu kapitálu	21	654 032	649 584
Přecenění majetku na reálnou hodnotu účtované oproti vlastnímu kapitálu	19	19 454	18 417
Přecenění majetku na reálnou hodnotu účtované oproti vlastnímu kapitálu	9	24 813	26 189
Účetní rezervy	21	-223 761	-232 459
Opravné položky	21	-1 209 155	-1 478 408
Opravná položka ke kladnému kons. rozdílu	21	-230 451	-79 371
Nezaplacené úroky z prodlení	21	18	954
Náklady daňově uplatnitelné v dalších letech	21	-95 925	-130 221
Uplatnitelná daňová ztráta	21	-137 423	-146 461
Nerealizované zisky z prodeje zásob ve skupině	21	-29 725	-53 752
Nerealizované zisky z prodeje zásob ve skupině	9	-1 611	0
Nerealizované zisky z prodeje DHM ve skupině	21	-525 710	-896 333
Nerealizované zisky z prodeje DHM ve skupině	19	-139	-463
Nerealizované zisky z prodeje DHM a DNM ve skupině (vlastní kapitál)	19	136	133
<b>Dočasné rozdíly celkem</b>		<b>8 868 234</b>	<b>8 629 937</b>
<b>Odložený daňový závazek</b>		<b>1 844 249</b>	<b>1 796 664</b>

(ÚDAJE V TIS. KČ)

<b>Analýza změny zůstatku</b>	
<b>01.01.2024</b>	<b>1 846 985</b>
Vliv fúze	1 325
Běžné změny účtované proti výkazu zisku a ztráty	-51 716
Běžné změny účtované proti vlastnímu kapitálu	70
Účtování proti kladnému konsolidačnímu rozdílu	0
Ostatní	0
<b>31.12.2024</b>	<b>1 796 664</b>
Vliv fúze	1 236
Běžné změny účtované proti výkazu zisku a ztráty	35 079
Běžné změny účtované proti vlastnímu kapitálu	286
Účtování proti kladnému konsolidačnímu rozdílu	10 984
Ostatní	0
<b>31.12.2025</b>	<b>1 844 249</b>

**6.13.2. ODLOŽENÁ DAŇOVÁ POHLEDÁVKA**

(ÚDAJE V TIS. KČ)

	Sazba daně (v %)	Stav k 31.12.2025	Stav k 31.12.2024
Rozdíl mezi daňovou a účetní zůstatkovou hodnotou dlouhodobého majetku	21	-7 058	-7 110
Rozdíl mezi daňovou a účetní zůstatkovou hodnotou dlouhodobého majetku	19	-23 605	-27 153
Účetní rezervy	21	5 070	5 776
Účetní rezervy	19	461	16 661
Opravné položky	21	20 776	52 038
Opravné položky	19	31 957	27 809
Nerealizované zisky z prodeje zásob, majetku ve skupině	21	258 495	113 614
Nezaplacené (nepřijaté) penále	21	7 357	2 457
Náklady daňově uplatnitelné v dalších letech	19	35 346	25 434
Uplatnitelná daňová ztráta	19	38 793	53 668
<b>Dočasné rozdíly celkem</b>		<b>367 592</b>	<b>263 194</b>
<b>Odložená daňová pohledávka</b>		<b>75 536</b>	<b>53 344</b>

(ÚDAJE V TIS. KČ)

<b>Analýza změny zůstatku</b>	
<b>01.01.2024</b>	<b>38 705</b>
Běžné změny účtované proti výkazu zisku a ztráty	14 143
Běžné změny účtované proti vlastnímu kapitálu	496
<b>31.12.2024</b>	<b>53 344</b>
Běžné změny účtované proti výkazu zisku a ztráty	22 460
Běžné změny účtované proti vlastnímu kapitálu	-268
<b>31.12.2025</b>	<b>75 536</b>

## 6.14. Bankovní úvěry a výpomoci

### Dlouhodobé bankovní úvěry

(ÚDAJE V TIS. KČ)

Typ úvěru	Měna	Zůstatek k 31.12.2025	Zůstatek k 31.12.2024	Forma zajištění k 31.12.2025
Investiční úvěr	Kč	120 000	360 000	Nemov. a mov. maj., pohl. z pojištění, směnka vlastní
Investiční úvěr	Kč	677 235	838 661	Nemov. a mov. maj., pohl. z pojištění, směnka vlastní
Investiční úvěr	EUR	0	112 262	Nemov. a mov. maj., pohl. z pojištění
Investiční úvěr	EUR	347 916	567 922	Nemov. a mov. maj., pohl. z pojištění, směnka vlastní
Investiční úvěr	EUR	454 594	661 106	Bez zajištění
Investiční úvěr	EUR	48 490	0	Bez zajištění
Investiční úvěr	EUR	543 330	0	Nemov. a mov. maj., pohl. z pojištění, směnka vlastní
Investiční úvěr	Kč	0	950	Bez zajištění
Investiční úvěr	EUR	3 771	5 876	Bez zajištění
Investiční úvěr	Kč	7 200	0	Bez zajištění
Investiční úvěr	Kč	24 367	32 637	Směnka
Účelový úvěr	EUR	101 829	148 088	Pohledávky
Investiční úvěr	EUR	0	11 126	Vlastní blankosměnka, zástavní právo k movitým věcem
Účelový úvěr	Kč/EUR	42 034	12 000	Bez zajištění
Smlouva o zvýhodněném úvěru	CZK	4 066	0	Vlastní směnky, zástavní právo k movité věci
Investiční úvěr	EUR	0	1 470	Bianko směnka
Investiční úvěr	EUR	3 636	18 889	Bianko směnka vlastní
Investiční úvěr	EUR	35 735	56 466	Bianko směnka vlastní
Investiční úvěr	EUR	1 657	5 143	Hypotéka, pojistná zástava
Investiční úvěr	EUR	31 081	24 764	Hypotéka, pojistná zástava
Investiční úvěr	EUR	38 099	53 968	Zástava nemovitosti

☐ POKRAČOVÁNÍ TABULKY NA NÁSLEDUJÍCÍ STRANĚ

 POKRAČOVÁNÍ TABULKY Z PŘEDCHÁZEJÍCÍ STRANY

Typ úvěru	Měna	Zůstatek k 31.12.2025	Zůstatek k 31.12.2024	Forma zajištění k 31.12.2025
Investiční úvěr	Kč	45 500	0	Zástava nemovitosti
Investiční úvěr	Kč	48 895	0	Zástava nemovitosti
Investiční úvěr	EUR	14 803	35 879	Technologie
Investiční úvěr	CZK	12 329	22 192	Technologie
Investiční úvěr	EUR	65 462	90 666	Technologie
Investiční úvěr	EUR	30 253	0	Technologie, nemovitost
Investiční úvěr	EUR	35 959	0	Technologie, nemovitost
Investiční úvěr	CZK	15 632	21 000	Nemovitosti, technologie
Investiční úvěr	EUR	2 552	4 776	Nemovitosti, technologie
Investiční úvěr	EUR	6 680	10 023	Nemovitosti, technologie
Akviziční úvěr	CZK	71 280	148 088	Vlastní blankosměnka
Investiční úvěr	EUR	0	5 515	Zást. právo věci movité
Investiční úvěr	EUR	0	2 614	Zást. právo věci movité
Investiční úvěr	EUR	0	1 990	Zást. právo věci movité
Investiční úvěr	EUR	18 979	29 573	Zást. právo věci movité
Investiční úvěr	EUR	3 763	7 817	Zást. právo věci movité
Investiční úvěr	EUR	51 299	71 050	Zást. právo věci movité
Investiční úvěr	EUR	27 960	0	Zást. právo věci movité
Investiční úvěr	PLN	2 872	5 890	Hypotéka, pojistná zástava
Investiční úvěr	PLN	9 573	13 743	Hypotéka, pojistná zástava
Investiční úvěr	PLN	1 564	0	Hypotéka, pojistná zástava
Investiční úvěr	PLN	0	2 944	Hypotéka, pojistná zástava
<b>Celkem</b>		<b>2 950 395</b>	<b>3 385 088</b>	

**Krátkodobé bankovní úvěry**

(ÚDAJE V TIS. KČ)

Typ úvěru	Měna	Zůstatek k 31.12.2025	Zůstatek k 31.12.2024	Forma zajištění k 31.12.2025
Kontokorent	Kč	15	0	Bez zajištění
Investiční úvěr	EUR	1 415	5 876	Bianco směnka
Kontokorent	PLN	2 155	0	Zástavní právo
Kontokorent	EUR	21 999	10 869	Zástavní právo – zboží, materiál, výrobky spolu s pojištěním
Kontokorent	PLN	1 656	574	Zástavní právo – stroje, zařízení, pohledávky
Kontokorent	EUR	26 751	33 087	Zástavní právo – zboží, materiál, výrobky spolu s pojištěním
Investiční úvěr	PLN	2 260	6 952	Zástavní právo – stroje a zařízení
Investiční úvěr	EUR	4 451	6 922	Zajištění hmotným majetkem (stroje, zařízení) spolu s pojištěním
Kontokorent – kreditky	Kč	102	120	Bez zajištění
Jednorázový úvěr, investiční	EUR	0	26 384	Movité a nemovité věci
Kontokorent	EUR	22 342	63 269	Pohledávky
Účelový úvěr	EUR	40 732	42 311	Pohledávky
Kontokorent	EUR	42 629	0	Směnka
Investiční úvěr	EUR	108 072	224 524	Nemov. a mov. maj., pohl. z pojištění
Investiční úvěr	Kč	240 000	240 0000	Nemov. a mov. maj., pohl. z pojištění, směnka vlastní
Investiční úvěr	EUR	198 809	206 517	Nemov. a mov. maj., pohl. z pojištění, směnka vlastní
Kontokorent	Kč	51	62	Bez zajištění
Investiční úvěr	EUR	181 837	188 887	Bez zajištění
Akviziční úvěr	EUR	193 496	93 185	Cenné papíry, směnka vlastní
Investiční úvěr	EUR	60 370	0	Nemov. a mov. maj., pohl. z pojištění, směnka vlastní
Investiční úvěr	Kč	950	1 900	Bez zajištění
Investiční úvěr	EUR	1 886	1 959	Bez zajištění
Investiční úvěr	Kč	2 400	0	Bez zajištění

☺ POKRAČOVÁNÍ TABULKY NA NÁSLEDUJÍCÍ STRANĚ

☑ POKRAČOVÁNÍ TABULKY Z PŘEDCHÁZEJÍCÍ STRANY

Typ úvěru	Měna	Zůstatek k 31.12.2025	Zůstatek k 31.12.2024	Forma zajištění k 31.12.2025
Kreditní karty	Kč	32	6	Bez zajištění
Účelový úvěr	Kč	0	5 000	Zástavní právo k movité věci
Investiční úvěr	EUR	8 486	8 815	Směnka vlastní
Účelový úvěr	CZK/EUR	11 965	6 000	Bez zajištění
Smlouva o zvýhodněném úvěru	Kč	2 217	0	Vlastní směnky, zástavní právo k movité věci
Investiční úvěr	Kč	0	18 000	Bianco směnka, zástava movitého majetku
Kontokorent	Kč	0	16 097	Blankosměnka
Kontokorent	Kč	0	4 735	Blankosměnka
Kontokorent	Kč	0	3 502	Blankosměnka
Kontokorent	EUR	0	64 489	Blankosměnka
Kontokorent	Kč	26 117	32 508	Bez zajištění
Kontokorent	Kč	26 117	33 077	Vlastní blanco směnka
Kontokorent	EUR	25 015	5 143	Blankosměnka
Investiční úvěr	EUR	10 710	14 830	Vlastní blanco směnka, zástavní právo k movitým věcem
Provozní úvěr	Kč	44 992	12 859	Zástavní právo k nemovitosti, zajišťovací převod vlastnického práva k movitým věcem, blankosměnka, vinkulace pojištění nemovitosti
Provozní úvěr	EUR	70 571	78 979	Vlastní blanco směnka
Provozní úvěr	Kč	48 033	4 572	Biankosměnka vlastní
Investiční úvěr	EUR	0	9 289	Biankosměnka vlastní
Investiční úvěr	EUR	14 547	15 111	Biankosměnka vlastní
Investiční úvěr	EUR	20 420	20 609	Biankosměnka vlastní
Provozní úvěr	Kč	35 373	0	Zástavní právo k nemovitosti, blankosměnka, vinkulace pojištění nemovitosti
Investiční úvěr	EUR	0	3 465	Hypotéka, pojistná zástava
Investiční úvěr	EUR	3 314	3 429	Hypotéka, pojistná zástava

☑ POKRAČOVÁNÍ TABULKY NA NÁSLEDUJÍCÍ STRANĚ

☑ POKRAČOVÁNÍ TABULKY Z PŘEDCHÁZEJÍCÍ STRANY

Typ úvěru	Měna	Zůstatek k 31.12.2025	Zůstatek k 31.12.2024	Forma zajištění k 31.12.2025
Kontokorent	EUR	0	39 460	Bez zajištění
Investiční úvěr	EUR	12 436	12 868	Hypotéka, pojistná zástava
Refinancování	CZK	71 280	108 850	Smlouva o zastavení cenných papírů
Investiční úvěr	EUR	13 855	14 391	Zástava nemovitostí
Investiční úvěr	Kč	0	16 260	Zástava nemovitostí
Investiční úvěr	Kč	25 714	0	Zástava nemovitostí
Investiční úvěr	Kč	14 000	0	Zástava nemovitostí
Investiční úvěr	EUR	21 821	22 667	Technologie, nemovitost
Provozní úvěr	EUR	9 863	9 863	Technologie
Investiční úvěr	EUR	0	6 450	Technologie nemovitostí
Investiční úvěr	EUR	19 737	20 502	Technologie
Investiční úvěr	EUR	6 778	0	Nemovitosti
Provozní – komitovaný	EUR	12 543	0	Pohledávky
Provozní – komitovaný	CZK	146 850	110 204	Pohledávky
Kontokorent	PLN	20 337	35 249	Zástava pohledávek
Investiční úvěr	CZK	5 368	5 368	Nemovitosti, technologie
Investiční úvěr	EUR	2 045	2 125	Rozšíření výroby
Investiční úvěr	EUR	2 969	3 084	Nemovitosti, technologie
Provozní úvěr	CZK	3 683	5 506	Pohledávky
Kontokorent	EUR	66 969	57 456	Zástavní právo k pohledávkám
Kontokorent	EUR	7 743	0	Zástavní právo k pohledávkám
Investiční úvěr	EUR	47 083	62 597	Investiční výdaje
Provozní úvěr	PLN	79 327	93 178	hypotéka na nemovitosti
<b>Celkem</b>		<b>2 092 688</b>	<b>2 139 991</b>	

**Krátkodobé finanční výpomoci**

(ÚDAJE V TIS. KČ)

Účel	Měna	Zůstatek k 31.12.2025	Zůstatek k 31.12.2024	Poskytovatel
Krátkodobá	PLN	64	84	MSA Radomsko
<b>Celkem</b>		<b>64</b>	<b>84</b>	

**6.15. Závazky a pohledávky neuvedené v účetnictví, soudní spory****MORAVIA STEEL a.s.**

K 31. 12. 2025 se společnost neúčastnila žádného soudního sporu, jehož rozhodnutí by mělo podstatný dopad na společnost.

K 31. 12. 2025 záruky vydané bankou za společnost ve prospěch třetích osob byly ve výši 380 825 tis. Kč (k 31.12.2024 vy výši 359 050 tis. Kč).

Spor vedený od roku 2013 na základě žaloby bývalých minoritních akcionářů společnosti TŘINECKÉ ŽELEZÁRNY, a. s. o přezkoumání přiměřenosti protiplnění, které náleží těmto dřívějším akcionářům dle rozhodnutí valné hromady společnosti TŘINECKÉ ŽELEZÁRNY, a. s. ze dne 31.7.2013, byl pravomocně ukončen rozhodnutím Vrchního soudu v Olomouci ze dne 11.9.2019. Tento odvolací soud potvrdil usnesení Krajského soudu v Ostravě ze dne 8.6.2018, který stanovil výši přiměřeného protiplnění za každou akcii o jmenovité hodnotě 1 000,- Kč částkou ve výši 2 284,- Kč (oproti částce ve výši 1 815,- Kč, kterou přiznala společnost minoritním akcionářům na základě znaleckého posudku zpracovaného pro účely vytěsnění).

Dne 7.10.2023 došlo k promlčení nároku na výplatu doplatku drobným akcionářům a společnost zaúčtovala k 24.09.2025 nevyplacenou částku protiplnění drobným akcionářům z titulu nevyzvednutého doplatku ve výši 26 129 866,- Kč a plus úroky k datu 7.10.2023 ve výši 5 165 153,70 Kč celkem tedy 31 296 019,70 Kč do výnosů.

V souvislosti s výše uvedeným sporem probíhala ještě soudní řízení ohledně sporné výše zákonného úroku z prodlení z přiznaného protiplnění. Krajský soud v Ostravě částečně vyhověl žalobě dvou bývalých minoritních akcionářů, přičemž toto rozhodnutí bylo odvolacím Vrchním soudem v Olomouci rozsudkem ze dne 26.5.2022 potvrzeno a stalo se pravomocným. Společnost MORAVIA STEEL a.s. následně podala dovolání k Nejvyššímu soudu ČR, který však rozsudkem ze dne 19.10.2023 dovolání zamítl. Dne 4.1.2024 pak podala společnost MORAVIA STEEL a.s. proti rozsudku Nejvyššího soudu ČR ústavní stížnost, která však byla Ústavním soudem Usnesením ze 30.7.2024 odmítnuta. Tímto byly vyčerpány všechny řádné i mimořádné opravné prostředky ve shora uvedené věci. Další soudní řízení ohledně shora uvedené věci již neprobíhají.

**Moravia Steel Deutschland GmbH**

Soudní řízení vedené na základě žaloby podané koncernovými podniky Deutsche Bahn (DB Netz AG a spol.) u Zemského soudu ve Frankfurtu nad Mohanem, kterou se žalobci domáhají po Moravia Steel Deutschland GmbH, jakož i po MORAVIA STEEL a.s. a dalších subjektech náhrady škody z titulu nedovolených kartelových dohod. Vůči MORAVIA STEEL a.s. (žaloba doručena dne 29.3.2013) je odpovědnost za škodu dovozována na základě argumentu o jedné ekonomické jednotce, kterou měla tvořit společně s dceřinou společností Moravia Steel Deutschland GmbH.

Žaloba byla zamítnuta z důvodu promlčení, a to na základě rozhodnutí Zemského soudu ve Frankfurtu nad Mohanem ze dne 3.8.2022. Žalobci však podali proti zamítavému rozhodnutí odvolání, ke kterému byla zpracována právními poradci a přizvanými znalci ze strany MORAVIA STEEL a.s. podrobná vyjádření, včetně znaleckých posudků. O odvolání žalobce nebylo dosud soudem druhého stupně rozhodnuto, nebylo dosud ani nařízeno soudní jednání k projednání odvolání žalobců.

Společnost eviduje k tomuto soudnímu sporu rezervu ve výši 420 060 tis. Kč.

Jakkoliv vedení společnosti MORAVIA STEEL a.s. považuje výše uvedenou žalobu vůči společnosti za neoprávněnou, nelze nyní učinit kvalifikovaný odhad výsledků soudního řízení, jakož i výše případného budoucího plnění v souvislosti s těmito žalobami.

**TŘINECKÉ ŽELEZÁRNY, a. s.****Poskytnuté záruky****31.12.2025**

Typ	Celková výše	Stav k 31.12.2025
<b>Záruky</b> jiným subjektům	1 507 tis. EUR	36 531 tis. Kč

**31.12.2024**

Typ	Celková výše	Stav k 31.12.2024
<b>Záruky</b> jiným subjektům	3 249 tis. EUR	81 833 tis. Kč
	40 000 tis. Kč	40 000 tis. Kč

**Přijaté záruky****31.12.2025**

Typ	Celková výše	Stav k 31.12.2025
<b>Záruky</b> - od jiných subjektů	1 300 tis. EUR	31 530 tis. Kč
	13 346 tis. Kč	13 346 tis. Kč

**31.12.2024**

Typ	Celková výše	Stav k 31.12.2024
<b>Záruky</b> - od jiných subjektů	4 487 tis. EUR	113 004 tis. Kč
	21 320 tis. Kč	21 320 tis. Kč

K 31.12.2025 společnost eviduje v podrozvahové evidenci jak jistící směnky vydané společností ve prospěch úvěrových institucí, tak přijaté jistící směnky, vydané ve prospěch společnosti k zajištění peněžitých závazků vyplývajících ze Smluv o revolvingovém úvěru.

**Soudní spory**

Spor na základě žaloby podané společností dne 14.02.2025 k Městskému soudu v Praze proti rozhodnutí Ministerstva průmyslu a obchodu ČR vydaného pod čj. MPO 86138/2024 dne 12.12.2024. Tímto rozhodnutím byla společnosti přiznána tzv. kompenzace nepřímých nákladů za rok 2023 (dle nařízení vlády č. 565/2020 Sb.) pouze ve snížené výši, tj. 165 722 948,00 Kč, ačkoliv společnost řádně podanou žádostí nárokovala kompenzaci nepřímých nákladů za rok 2023 ve výši 458 272 980,30 Kč. Napadeným rozhodnutím Ministerstva průmyslu a obchodu byla poskytnuta kompenzace pouze ve výši snížené o částku odpovídající výši jiné veřejné podpory poskytnuté společnosti, konkrétně o částku poskytnutou společnosti ve formě tzv. zastropování cen elektřiny. Společnost se touto žalobou domáhá zrušení uvedeného rozhodnutí Ministerstva průmyslu a obchodu o poskytnutí kompenzace nepřímých nákladů. Ve věci nebylo doposud rozhodnuto

**Ekologické závazky**

Společnost má vypracovaný tzv. ekologický audit, který vykazuje závazky společnosti z hlediska ochrany životního prostředí. Na základě tohoto auditu uzavřela společnost smlouvu s Fondem národního majetku České republiky o úhradě nákladů vynaložených na vypořádání ekologických závazků vzniklých před privatizací do výše 514 mil. Kč.

Podle dodatku k této smlouvě, který společnost uzavřela dne 3.11.2008 s Českou republikou – Ministerstvem financí, činí garance Ministerstva financí nejvýše 843,6 mil. Kč. Tato garance pokrývá ekologické závazky společnosti a z tohoto důvodu netvoří rezervu na ekologické zátěže.

K 31.12.2025 společnost vyčerpala prostředky ve výši 556 802 tis. Kč, k 31.12.2024 prostředky ve výši 552 562 tis. Kč.

**Ostatní obchodní společnosti zahrnuté do konsolidačního celku MS****Energetika Třinec, a.s.****Jištění za závazky**

(ÚDAJE V TIS. KČ)

Typ závazku	Stav k 31.12.2025	Stav k 31.12.2024
Bianco směnky – jištění vlastních kontokorentních úvěrů	670 000	550 000
Bianco směnky – jištění vlastních dlouhodobých úvěrů	0	90 000
<b>Celkem</b>	<b>670 000</b>	<b>640 000</b>

**Strojírny a stavby Třinec, a.s.****Poskytnuté záruky****31. 12. 2025**

Typ	Celková výše	Stav k 31.12.2025
<b>Záruky</b> – jiným subjektům	7 097 tis. Kč	7 097 tis. Kč
	26 048 tis. EUR	630 822 tis. Kč

**31. 12. 2024**

Typ	Celková výše	Stav k 31.12.2024
<b>Záruky</b> – jiným subjektům	17 807 tis. Kč	17 807 tis. Kč
	3 083 tis. EUR	77 271 tis. Kč

**Přijaté záruky****31. 12. 2025**

Typ	Celková výše	Stav k 31.12.2025
<b>Záruky</b> – od jiných subjektů	2 410 tis. Kč	2 410 tis. Kč

**31. 12. 2024**

Typ	Celková výše	Stav k 31.12.2024
<b>Záruky</b> – od jiných subjektů	4 885 tis. Kč	4 885 tis. Kč

Závazky a pohledávky neuvedené v účetnictví a soudní spory obchodních společností zahrnutých do konsolidačního celku MS jsou podrobně popsány v jednotlivých účetních závěrkách těchto obchodních společností.

### Ostatní

Společnost zvážila dopad probíhající vojenské operace na Ukrajině a s ní souvisejících sankcí namířených proti Ruské federaci. Ačkoli vedení společnosti v tuto chvíli nedokáže budoucí dopady spolehlivě odhadnout, k datu účetní závěrky dopady nejsou významné a neohrožují nepřetržité trvání společnosti.

V průběhu února 2026 došlo k eskalaci geopolitického napětí na Blízkém východě. K datu zpracování této zprávy společnost nezaznamenala žádné přímé dopady na své provozní ani finanční výsledky.

Nelze však vyloučit, že v případě dalšího zhoršení situace mohou nastat nepřímé dopady, zejména v oblasti logistiky a dodavatelských řetězců. Potenciálním rizikem je zejména možné zvýšení cen přepravy materiálu z asijských regionů, které by mohlo vést k růstu nákladů na dopravu, prodloužení dodacích lhůt a vyšší míře nejistoty při plánování zásob.

Společnost situaci průběžně monitoruje a je připravena operativně přijmout odpovídající opatření s cílem minimalizovat případné negativní dopady.

# 7. DOPLŇUJÍCÍ INFORMACE KE KONSOLIDOVANÉMU VÝKAZU ZISKU A ZTRÁTY

## 7.1. Výnosy z běžné činnosti konsolidačního celku

2025

(ÚDAJE V TIS. KČ)

Činnosti	Tuzemsko	Zahraníčí	Celkem
Hutní výroba	15 394 361	37 399 312	52 793 673
Ostatní výroba	1 878 716	1 873 971	3 752 687
Prodej zboží	96 367	317 040	413 407
Služby	1 743 620	265 291	2 008 911
<b>Celkem</b>	<b>19 113 064</b>	<b>39 855 614</b>	<b>58 968 678</b>

2024

(ÚDAJE V TIS. KČ)

Činnosti	Tuzemsko	Zahraníčí	Celkem
Hutní výroba	12 294 093	44 455 622	56 749 715
Ostatní výroba	1 739 264	1 991 621	3 730 885
Prodej zboží	90 578	290 144	380 722
Služby	1 470 553	327 823	1 798 376
<b>Celkem</b>	<b>15 594 488</b>	<b>47 065 210</b>	<b>62 659 698</b>

## 7.2. Ostatní náklady a výnosy

Náklady na poradenskou, konzultační a auditní činnost k 31.12.2025 činí 54 285 tis. Kč, k 31.12.2024 činily 77 983 tis. Kč.

V ostatních provozních výnosech roku 2025 je vykazováno zejména čerpání dotace k povolenkám ve výši 6 871 991 tis. Kč, v roce 2024 ve výši 6 943 374 tis. Kč, dále vypořádání pojistného plnění v souvislosti s havárií ohřívače větru z titulu majetkové škody včetně přehodnocení pojistného plnění z titulu přerušení provozu s celkovým dopadem snížení výnosů ve výši 59 796 tis. Kč.

V ostatních provozních nákladech roku 2025 je vykazována především spotřeba povolenek ve výši 6 940 092 tis. Kč, v roce 2024 ve výši 6 943 374 tis. Kč.

Finanční dary jsou vykazovány v rámci provozních nákladů. Celková výše poskytnutých darů v roce 2025 činila 37 726 tis. Kč, v roce 2024: 40 311 tis. Kč.

Většina ostatních finančních výnosů a nákladů k 31.12.2025 a k 31.12.2024 je tvořena kurzovými zisky a ztrátami.

Společnost přijala a vykázala v roce 2025 kompenzaci nepřímých nákladů pro odvětví, u kterých bylo zjištěno značné riziko úniku uhlíku v důsledku promítnutí nákladů spojených s emisemi skleníkových plynů do cen elektřiny, za kalendářní rok 2024 ve výši 473 906 tis. Kč.

Společnost přijala a vykázala v roce 2024 kompenzaci nepřímých nákladů pro odvětví, u kterých bylo zjištěno značné riziko úniku uhlíku v důsledku promítnutí nákladů spojených s emisemi skleníkových plynů do cen elektřiny, za kalendářní rok 2023 ve výši 165 723 tis. Kč.

## 7.3. Dotace

V roce 2025 společnost TŘINECKÉ ŽELEZÁRNY, a. s., čerpala dotaci na pořízení ekologických a ostatních investic ve výši 88 250 tis. Kč.

V roce 2024 společnost TŘINECKÉ ŽELEZÁRNY, a. s., čerpala dotaci na pořízení ekologických a ostatních investic ve výši 39 965 tis. Kč.

Dotace na provozní účely ve výši 9 041 tis. Kč, čerpané v roce 2025, představují dotace na výzkum a vývoj, dotaci na provoz Muzea Třineckých železáren a města Třince a dotace na vzdělávání.

Dotace na provozní účely ve výši 3 121 tis. Kč, čerpané v roce 2024, představují dotace na výzkum a vývoj, dotaci na provoz Muzea Třineckých železáren a města Třince a dotace na vzdělávání.

Dotace na provozní účely a příspěvky, týkající se dceřiných společností MS a.s., jsou za rok 2025 ve výši 2 662 tis. Kč (za rok 2024 ve výši 3 280 tis. Kč).

## 7.4. Celkové výdaje vynaložené na výzkum a vývoj

(ÚDAJE V TIS. KČ)

	31.12.2025	31.12.2024
Výdaje na výzkum a vývoj (snížené o dotace)	45 095	50 948

## 7.5. Transakce se spřízněnými osobami

### 7.5.1. VÝNOSY REALIZOVANÉ SE SPŘÍZNĚNÝMI SUBJEKTY

Výnosy z transakcí s osobami ve skupině činily 410 716 tis. Kč za rok 2025. Veškeré transakce s osobami ve skupině proběhly za běžných tržních podmínek (za rok 2024 činily 382 013 tis. Kč).

Výnosy z podílů na zisku od osob ve skupině za rok 2025 a rok 2024 jsou uvedeny v kapitole 6.5.

### 7.5.2. NÁKUPY REALIZOVANÉ SE SPŘÍZNĚNÝMI SUBJEKTY

Celkové nákupy od osob ve skupině činily 5 679 133 tis. Kč za rok 2025 (za rok 2024 činily 6 359 612 tis. Kč).

Veškeré transakce s osobami ve skupině proběhly za běžných tržních podmínek.

## 8. ZAMĚŠTNANCI, VEDENÍ SPOLEČNOSTI A STATUTÁRNÍ ORGÁNY

### 8.1. Osobní náklady a počet zaměstnanců

#### 8.1.1. OSOBNÍ NÁKLADY A POČET ZAMĚŠTNANCŮ ZA ROK

Počet zaměstnanců za rok 2025 činí 13 308, z toho počet členů vedení obchodních společností 273. Za rok 2024 činil počet zaměstnanců 13 155, z toho počet členů vedení obchodních společností 261.

Výše osobních nákladů, které byly vynaloženy za rok 2025, 10 223 875 tis. Kč, z toho na členy vedení obchodních společností připadá 589 687 tis. Kč, za rok 2024 činila výše osobních nákladů 9 820 676 tis. Kč, z toho na členy vedení obchodních společností připadalo 602 043 tis. Kč.

Počet zaměstnanců a vedení obchodních společností vychází z průměrného přepočteného evidenčního počtu zaměstnanců a vedení obchodních společností.

Pod pojmem vedení obchodních společností se pro účely této přílohy konsolidované účetní závěrce rozumí členové dozorčí rady, členové představenstva a odborní ředitelé. V případě společnosti také vedoucí provozů a odborných útvarů, ředitel závodu.

#### 8.1.2. POSKYTNUTÉ ZÁPŮJČKY, ÚVĚRY ČI OSTATNÍ PLNĚNÍ

Výše ostatního plnění poskytnutého členům vedení obchodních společností a dozorčích rad:

(ÚDAJE V TIS. KČ)

	2025	2024
Použití manažerských vozů (údaj představuje částku, o kterou se zvyšuje daňový základ pracovníků)	20 897	21 044
Příspěvek na penzijní připojištění a životní pojištění	874	1 039
Pojištění odpovědnosti za škody	2 224	2 204
<b>Celkem</b>	<b>23 995</b>	<b>24 287</b>

## 9. UDÁLOSTI, KTERÉ NASTALY PO DATU ÚČETNÍ ZÁVĚRKY

Po datu konsolidované účetní závěrky nedošlo k žádným událostem, které by měly významný dopad na konsolidovanou účetní závěrku k 31. 12. 2025.