

2014

VÝROČNÍ ZPRÁVA



MORAVIA STEEL

OBSAH

1. ÚVODNÍ SLOVO PŘEDSEDY DOZORČÍ RADY	2
2. PROFIL SPOLEČNOSTI	4
3. STATUTÁRNÍ ORGÁNY A VEDENÍ SPOLEČNOSTI	6
4. ZPRÁVA PŘEDSTAVENSTVA	8
5. ZPRÁVA DOZORČÍ RADY	16
6 ZPRÁVA VÝBORU PRO AUDIT.	17
7. VÝROK AUDITORA.	19
8. FINANČNÍ ČÁST I. – ÚČETNÍ ZÁVĚRKA	21
Rozvaha v plném rozsahu	22
Výkaz zisku a ztráty v druhovém členění.	24
Přehled o změnách vlastního kapitálu	25
Přehled o peněžních tocích (cash flow)	25
Příloha k účetní závěrce	26
9. FINANČNÍ ČÁST II. – KONSOLIDOVANÁ ÚČETNÍ ZÁVĚRKA	47
Konsolidovaná rozvaha v plném rozsahu	48
Konsolidovaný výkaz zisku a ztráty v druhovém členění.	50
Konsolidovaný přehled o změnách vlastního kapitálu	51
Konsolidovaný přehled o peněžních tocích (cash flow)	52
Příloha ke konsolidované účetní závěrce	53
10. ZPRÁVA O VZTAZÍCH MEZI PROPOJENÝMI OSOBAMI ZA ÚČETNÍ OBDOBÍ ROKU 2014	90

01

[ÚVODNÍ SLOVO PŘEDSEDY
DOZORČÍ RADY**VÁŽENÍ AKCIONÁŘI, OBCHODNÍ PARTNEŘI
A ZAMĚSTNANCI,**

**V ROCE 2014
JSME VYKÁZALI ZISK
1,105 MILIARDY KČ.**

v uplynulém roce 2014 pokračoval jak v eurozóně, tak rovněž v české ekonomice, příznivý vývoj. Hrubý domácí produkt České republiky vzrostl meziročně o 2 %, pozitivní trendy převládaly také v zahraničním obchodě.

Příznivý vývoj se promítl rovněž do ocelářského průmyslu. V zemích EU 28 vzrostla produkce surové oceli o 1,7 %, na 169,2 milionu tun. Jejich podíl na světové výrobě se v podstatě nezměnil a byl na úrovni 10,2 %. Ve světovém měřítku se výroba zvýšila o 1,2 % a dosáhla tak podle World Steel Association objemu 1 662 milionů tun. Největší podíl na tomto růstu měla již tradičně Asie, kde došlo k meziročnímu navýšení produkce o 16,2 milionu tun.

Výroba surové oceli v České republice v minulém roce meziročně vzrostla o 3,7 %, na 5,36 miliónu tun. TRINECKÉ ŽELEZÁRNY, a. s., jakožto dceřiná společnost MORAVIA STEEL a.s., v roce 2014 vyrobily 2,54 milionu tun surové oceli a potvrdily tak pozici největšího ocelářského producenta v ČR. Podíl trinecké hutě na tuzemské výrobě přesahoval 47 %.

Výsledky MORAVIA STEEL a.s. za rok 2014 odrážejí dlouhodobě správně zvolenou strategii skupiny MS/TŽ. Tato strategie je zaměřena na produkty s vyšším stupněm zpracování a tvorbu výrobních řetězců, s orientací na výrobky určené pro strojírenství, energetiku, olejářský nebo automobilový průmysl. Je proto preferována výroba válcovaného drátu pro výrobu šroubů, pružin, ložisek a kordů, speciální tyčové oceli, finalizačně zpracované oceli, široké a ploché nástrojové oceli.

MORAVIA STEEL a.s. působí na trhu s hutní produkcí od roku 1996. Dlouhodobě vykazuje silnou a stabilizovanou pozici jak v ČR, tak rovněž na zahraničních trzích. MORAVIA STEEL a.s. zajišťuje taktéž vnitrostátní a mezinárodní přepravu, nákup a prodej surovin včetně ostatních vstupů, potřebných pro hutní produkci.

V roce 2014 vykázala MORAVIA STEEL a.s. kladný výsledek hospodaření za účetní období ve výši 1,105 miliardy Kč. Rok předtím měla společnost zisk 1,967 miliardy Kč. Tržby za prodej zboží v roce 2014 činily 59,479 miliardy. V roce 2013 to bylo 60,039 miliardy Kč.

Aktiva MORAVIA STEEL a.s. se meziročně snížily z 22,226 miliardy na 20,941 miliardy Kč. Dlouhodobý majetek společnosti v roce 2014 vzrostl, a to na 8,481 miliardy Kč. V roce 2013 byl přitom její dlouhodobý majetek na úrovni 8,295 miliardy Kč.

Vlastní kapitál MORAVIA STEEL a.s. se oproti roku 2013 zvýšil o 1,105 miliardy Kč, a to na 13,753 miliardy Kč.

Společnost v roce 2014 vykázala přidanou hodnotu ve výši 1,885 miliardy Kč. O rok dříve byla přidaná hodnota na úrovni 2,078 miliardy Kč.



K nejvýznamnějším komoditám MS/TŽ se dlouhodobě řadí válcovaný drát a tyče. V roce 2014 byl již tradičně objemově nejvýznamnějším produktem válcovaný drát, jehož se prodalo 819,540 kt. V roce 2013 to bylo 951,207 kt.

MORAVIA STEEL a.s. v roce 2014 prodala hutní výrobky v celkovém objemu 2 233,201 kt. Rok předtím celkový prodej činil 2 354,560 kt. Na export zaměřilo 1 479,673 kt produktů. Na tuzemském trhu se uplatnilo 753,528 kt.

Podíl exportu na celkově prodaném objemu v kilotunách přesáhl 66%. Evropská unie včetně Slovenska participovala na vývozu realizovaném MORAVIA STEEL a.s. 87,7%. Americké trhy se pak na exportu společnosti v roce 2014 podílely 11%. V rámci jednotlivých zemí eurozóny ke klíčovým odběratelům MORAVIA STEEL a.s. patřilo Německo, jež mělo podíl na exportu v EU 29,4%. Do Itálie se vyvezlo 14,9% z celkového exportu společnosti do EU. Na Slovensko to bylo 13,6% a do Polska 14,8%.

Vážení akcionáři, obchodní partneři a zaměstnanci,

příznivý trend vývoje v ocelářství je očekáván také v roce 2015, což potvrzuje i výhled světové organizace World Steel Association. V EU 28 předpokládá růst spotřeby oceli o 2,9%, v celosvětovém měřítku pak o 2%. Pevně věřím, že se tyto předpoklady potvrdí v obecné rovině a zároveň v případě hospodaření a výsledků naší společnosti.

S přátelským pozdravem

Ing. Tomáš Chrenek, PhD.

Předseda dozorčí rady MORAVIA STEEL a.s.

01

ÚVODNÍ SLOVO PŘEDSEDY
DOZORČÍ RADY

02 [PROFIL SPOLEČNOSTI

MORAVIA STEEL a.s. má pevnou pozici mezi významnými prodejci hutních výrobků, a to jak na domácím trhu, tak rovněž v zahraničí, především v zemích Evropské unie.

Nedílnou součástí činnosti společnosti je zajišťování vnitrostátní a mezinárodní přepravy, nákup a prodej surovin a ostatních vstupů potřebných pro hutní výrobu.

Základní ukazatele hospodářské činnosti MORAVIA STEEL a.s. v letech 2010 až 2014 dokládají schopnost společnosti úspěšně zvládnout i méně příznivé období vývoje globální ekonomiky i odvětví hutnictví a ocelářského průmyslu.



**TRŽBY NAŠÍ
SPOLEČNOSTI
V ROCE 2014 ČINILY
59,479 MILIARDY KČ.**

UKAZATELE HOSPODÁŘSKÉ ČINNOSTI V LETECH 2010 – 2014 (v mil. Kč)

UKAZATEL	2010	2011	2012	2013	2014
Tržby za prodej zboží	57 010	65 336	61 254	60 039	59 479
Tržby za prodej vlastních výrobků a služeb	644	637	656	625	685
Přidaná hodnota	1 734	2 205	2 194	2 078	1 885
Finanční výsledek hospodaření	-401	-25	-264	1 207	-23
Výsledek hospodaření za účetní období	708	1 385	1 012	1 967	1 105
Aktiva celkem	15 962	18 008	17 301	22 226	20 941
Dlouhodobý majetek	6 703	6 907	7 352	8 295	8 481
Vlastní kapitál	8 284	9 669	10 680	12 648	13 753
Podíl cizích zdrojů vč. časového rozlišení pasiv (%)	48,10 %	46,31 %	38,27 %	43,09 %	34,33 %
EBIT	972	1 757	1 325	2 358	1 407

102

PROFIL SPOLEČNOSTI

03

STATUTÁRNÍ ORGÁNY
A VEDENÍ SPOLEČNOSTI


DOZORČÍ RADA SPOLEČNOSTI K 31. 12. 2014




Ing. Tomáš Chrenek, Ph.D.
Předseda



Ing. Evžen Balko
Mistopředseda



Ing. Ján Moder
Mistopředseda



Ing. Mária Blašková
Člen

PŘEDSTAVENSTVO SPOLEČNOSTI K 31. 12. 2014



Ing. Petr Popelář, MBA
Předseda



Mgr. Krzysztof Ruciński
Mistopředseda



Ing. Mojmir Kašpříš
Člen




Ing. Uršula Novotná
Člen

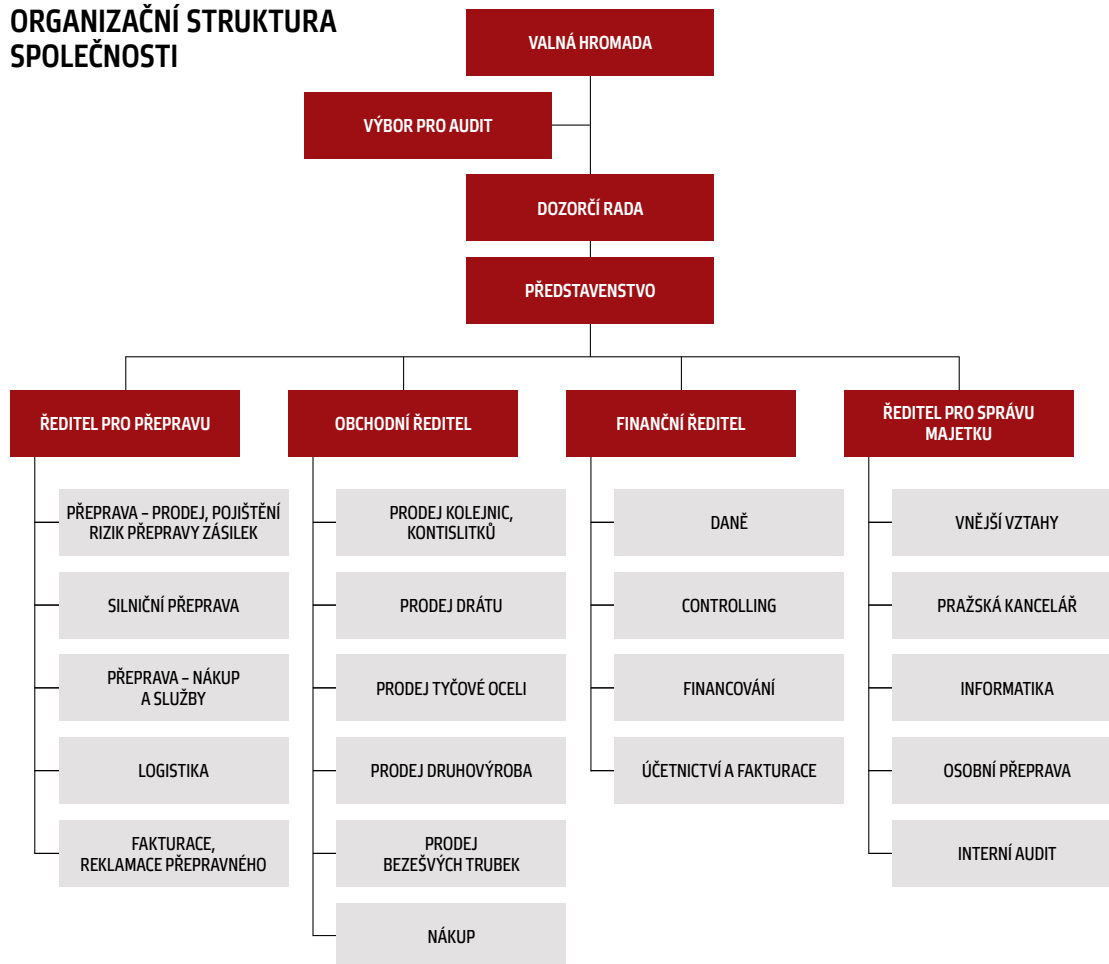
Změny v představenstvu společnosti během roku 2014:

Ing. Rostislav Wozniak: Předseda – do 31. 3. 2014

Ing. Petr Popelář, MBA: Předseda – od 1. 4. 2014



ORGANIZAČNÍ STRUKTURA SPOLEČNOSTI



03

STATUTÁRNÍ ORGÁNY
A VEDENÍ SPOLEČNOSTI

04

ZPRÁVA
PŘEDSTAVENSTVA

Prodej hutních výrobků MORAVIA STEEL a.s. v roce 2014 dosáhl úrovně 2 233,201 kt. Oproti roku 2013 to představovalo snížení o 121,359 kt. Na export v roce 2014 mířilo 1 479,673 kt a na tuzemský trh 753,528 kt.



Celkové tržby za prodej zboží v roce 2014 činily 59,479 miliardy Kč, ve srovnání s předchozím rokem byly nižší o 0,56 miliardy Kč. Celková aktiva firmy dosáhla k 31. 12. 2014 výše 20,941 miliardy Kč, což je o 1,285 miliardy Kč méně, než ke konci roku 2013. Výsledek hospodaření za rok 2014 po zdanění činí +1,105 miliardy Kč.

**TŘINECKÉ ŽELEZÁRNY,
JAKOŽTO NAŠE
DCEŘINÁ SPOLEČNOST,
V ROCE 2014 VYROBILY
2,54 MILIONU
TUN OCELI.**

VÝVOJ ODVĚTVÍ VE SVĚTĚ

V roce 2014 bylo ve světě podle World Steel Association vyrobeno 1 662 milionů tun surové oceli, což znamenalo meziroční nárůst o 20 milionů tun, tedy o 1,2%. Největší podíl na tomto růstu má Asie, kde produkce stoupla o 16,2 milionu tun. V rámci Asie to pak byla Čína, kde se výroba oceli zvýšila o 7,3 milionu tun. Nejdynamičtěji však rostla výroba oceli na Blízkém východě, kde došlo k meziročnímu objemovému posunu o 7,7%.

V zemích EU 28 produkce oceli stoupla o 1,7%, na 169,2 milionu tun. Podíl eurozóny na globální výrobě oceli zůstal zhruba na úrovni roku 2013, když činil 10,2%. Největší nárůst produkce v rámci EU zaznamenalo Polsko (+0,7 milionu tun) a dále pak Francie (+0,5 milionu tun) s Německem (+0,3 milionu tun). Naopak největší meziroční pokles v EU zaznamenala Itálie (-0,3 milionu tun).

VÝVOJ ODVĚTVÍ V ČESKÉ REPUBLICE

České hutě v uplynulém roce vyrobily 5,36 milionu tun oceli. Oproti roku 2013 to představovalo zvýšení o 3,7%, kdy se vyprodukovalo 5,17 milionu tun oceli. Válcovaného materiálu pak bylo v roce 2014 v ČR vyrobeno 4,8 milionu tun, což odpovídá úrovni z roku 2013. Situaci v českém ocelářském průmyslu lze proto hodnotit jako stabilizovanou, a to jak z hlediska výroby, tak i spotřeby a obchodu. Nicméně i přes postupný růst hutní produkce v ČR byly objemy v roce 2014 stále o 20 až 25% nižší než v roce 2007, tedy před začátkem světové finanční krize.

TŘINECKÉ ŽELEZÁRNY, a. s., jež jsou dceřinou společností MORAVIA STEEL a.s., vyrobily v roce 2014 téměř stejné množství surové oceli jako v předchozím roce (2,54 milionu tun) a udržely si tak postavení největšího výrobce oceli v České republice. Na celkové české produkci surové oceli se podílí více než 47%.

TREND VE VÝVOJI V OCELÁŘSTVÍ

Světová spotřeba oceli se má podle World Steel Association v roce 2015 zvýšit o 2%, na úroveň 1 594 milionů tun. Největší růst spotřeby je očekáván v Africe, na Středním východě a také v Jižní a Střední Americe. V zemích EU 28 se pak předpokládá zvýšení spotřeby oceli o 2,9%, a to i v souvislosti s oživením hlavních spotřebních segmentů oceli ve stavebnictví, strojírenství či v oblasti dopravních prostředků.

Specifickým vývojem v domácí spotřebě oceli v roce 2014 prošla Čína, která zaznamenala poprvé po 14 letech pokles. Své přebytky resp. nadvýrobu oceli proto hodlá exportovat, a to zejména se zaměřením na dopravní infrastrukturu.

Výzvou pro evropské ocelářské producenty je zvyšující se poptávka po ušlechtilých ocelových výrobcích na domácím evropském kontinentu a s tím související možnost růstu přidaných hodnot. Výrobci z Evropy mohou rovněž využít poptávku rostoucích trhů Středního východu či Afriky.

Hrozbou evropského ocelářství v globálním měřítku jsou naopak možnosti rostoucích dovozů levné čínské oceli, vysoké ceny energií, nebo také daně za ochranu životního prostředí.

104

ZPRÁVA
PŘEDSTAVENSTVA

Vývoj prodeje v letech 2010 – 2014 MORAVIA STEEL a.s. (v tunách)

DODÁVKY V TUNÁCH	2010	2011	2012	2013	2014
Export	1 555 585	1 513 857	1 538 546	1 586 700	1 479 673
Tuzemsko	729 599	726 666	745 794	767 860	753 528
CELKEM	2 285 184	2 240 523	2 284 341	2 354 560	2 233 201

Struktura exportu v % z celkových dodávek MORAVIA STEEL a.s. (v tunách)

STRUKTURA EXPORTU V % Z CELKOVÝCH DODÁVEK V T	2010	2011	2012	2013	2014
Evropská unie	78,4	73,0	75,3	77,4	75,8
Ostatní Evropa	1,8	2,3	1,4	1,3	1,1
Afrika	0,1	0,1	0,0	0,0	0,0
Asie	0,6	3,1	0,7	0,0	0,2
Amerika	7,5	9,8	10,5	9,1	11,0
Austrálie	0,1	0,1	0,1	0,0	0,0
Slovensko	11,5	11,6	12,0	12,2	11,9
	100,0	100,0	100,0	100,0	100,0

Vývoj sortimentní struktury prodeje hutních výrobků MORAVIA STEEL a.s. (v tunách)

PRODEJ V TUNÁCH	2010	2011	2012	2013	2014
Válcovaný drát	900 199	916 981	923 018	951 207	819 540
Předvalky a kontislitky	284 455	268 360	293 492	285 989	297 578
Betonářská ocel	43 436	8 783	19 496	17 256	9 070
Kolejnice	258 815	253 793	246 958	247 229	247 094
Výrobky závodu Kladno	262 317	263 987	283 350	294 975	282 728
UT Bohumín	49 881	47 290	48 193	47 294	44 688
Výrobky VF – provozu	65 238	66 346	66 979	73 467	78 622
Ostatní (tyče, profily, aj.)	312 006	298 024	290 651	325 993	338 311
Trubky – VTTŽ Ostrava	93 022	99 645	97 145	94 604	96 768
Drobné kolejivo	15 816	17 314	15 059	16 546	18 802
CELKEM	2 285 184	2 240 523	2 284 341	2 354 560	2 233 201

04 [

ZPRÁVA
PŘEDSTAVENSTVA

**MORAVIA STEEL
V ROCE 2014 PRODALA
2 233,201 KT
HUTNÍCH VÝROBKŮ.**

Z hlediska objemu i tržeb je válcovaný drát naší nejvýraznější položkou, a to i přes výrazný pokles zapříčiněný modernizací Kontidrátové tratě (KDT). Za rok 2014 bylo prodáno téměř 707 kt drátu z KDT a necelých 113 kt drátu z Kontijemné tratě (KJT). Ve srovnání s rokem 2013 došlo k poklesu prodeje drátu o cca 131 kt.

Pokud se zaměříme na jednotlivé skupiny oceli vyráběné na KDT, oproti roku 2013 došlo k nárůstu prodeje vysokouhlíkové oceli o 5%, aktuální stav je 55% z celkové výroby drátu – a k poklesu prodeje neušlechtilé oceli na současných 22%. I přes výrazné omezení KDT z důvodů modernizace, objem elektrod zůstal na stejné výši 12% jako v roce 2013. Kordové oceli byly meziročně nepatrně nižší (2,3%), v roce 2013 objem představoval 3%. U šroubových jakostí došlo k poklesu o 1%, když objem činil 5%. Z hlediska rozboru výroby drátu na KJT je situace za rok 2014 srovnatelná s rokem 2013. Došlo k mírnému navýšení výroby šroubářských drátů o 1%, konečný stav je 25%. Uhlíkové oceli jsou na úrovni 14%, což je o 2% více, než v roce 2013. Legované oceli vykazují pokles o 2%, stav roku 2014 je tedy 21%. Došlo rovněž k poklesu neušlechtilé oceli o 1%, přičemž stav roku 2014 je 39%.

Druhým objemově nejvýznamnějším sortimentem je tyčová ocel. Zahrnuje produkci Střední a Kontijemné tratě v Třinci a válcovny Závodu Kladno (dříve Sochorové válcovny TŽ).

Díky silné poptávce z automobilového průmyslu i dalších strojírenských oborů se v roce 2014 podařilo navýšit celkové prodeje tyčové oceli na 622 kt (+cca 1 kt). Oproti roku 2013 se zlepšila i struktura zakázek ve smyslu vyššího podílu ušlechtilých značek a vyšší finalizace (loupání a tepelné zpracování). Nárůst tržeb z prodeje tyčové oceli tak přesáhl 5%.

Z tohoto objemu představovaly prodeje tyčové oceli ze střední a kontijemné tratě 339 kt – a byly tak oproti roku 2013 o 13 kt (tj o cca 4%) vyšší. Nárůst tržeb u tohoto sortimentu přesahuje 11%.

Prodeje tyčové oceli ze Závodu Kladno v roce 2014 činily 283 kt a oproti roku 2013 byly o cca 12 kt nižší.

Díky vyšší průměrné ceně (+6%) však i zde došlo k nárůstu tržeb, a to o necelá 2%.


Prodej široké oceli z Univerzální tratě v Bohumíně činil v roce 2014 cca 44,7 kt a byl o 2,6 kt nižší než v roce 2013. Tyto výrobky jsou totiž mnohem více navázány na stavební průmysl. Poptávka se přesouvá do méně výkonných jakostí a rozměrů, nicméně tržby roku 2014 byly o zhruba 15 milionů Kč vyšší, než v roce 2013.

Na trhu s taženou ocelí se v průběhu celého roku 2014 projevovala vyšší poptávka, avšak průměrné ceny v průběhu roku mírně poklesly. Realizovaný objem dosáhl 78,62 kt, tj. o 5,16 kt více než v roce 2013. Po ukončených schvalovacích procesech pokračoval trend zvyšování prodejních objemů do automobilového průmyslu.

Taženého, žíhaného a fosfátovaného drátu ve svitcích bylo realizováno 7,01 kt. Dodávky jsou směřovány výhradně pro následnou výrobu spojovacích součástí a ložisek. Na uvedenou realizaci bylo nutno díky potřebě dvojího technologického tažení zpracovat celkem 8,497 kt.

V sortimentu prodeje trub se výroba drží na úrovni 96 kt, u výroby mechanických i olejářských trub se podařilo navýšit část prodeje do výrobků s vyšší přidanou hodnotou (cca o 4 kt, tj. 4 %).

Prodeje betonářské oceli činily pouze 9 kt, což však bylo dáno především možností využití oce lárenské a válcovací kapacity pro výrobky s vyšší přidanou hodnotou.



Prodej kolejnic dosáhl v roce 2014 objemu 261 kt, z toho MORAVIA STEEL a.s. realizovala přes 233 kt. Největší objem směřoval na trhy USA, Kanady, Polska a České republiky. Dalšími významnými destinacemi byly Dánsko, Maďarsko, Egypt a Izrael. Od druhé poloviny roku došlo v České republice k výraznému navýšení aktivit v železniční infrastruktuře z důvodů limitního časového prostoru pro dočerpání finančních dotací EU v programu Doprava. Z celkového prodeje kolejnic bylo v ČR realizováno téměř 35 kt. Celkově je především v České republice i ostatní Evropě signalizována od konce roku 2014 zvýšená potřeba kolejnic z důvodu uvolnění vyššího objemu finančních prostředků do železničního sektoru.

Také železniční příslušenství zaznamenalo v roce 2014 růst spotřeby a realizace prodeje dosáhla úrovně téměř 19 kt. Oživení zaznamenávají hlavně trhy v ČR a Polsku, ale rovněž v Maďarsku. Poměrně stabilní objemy jsou dodávány nadále do Německa a Švýcarska.

Prodej kontisliček a válcovaných předvalků přesáhl 300 kt. Přímý prodej kontisliček a předvalků dosáhl největší realizace tradičně v České republice, a to téměř 115 kt. Nárůsty realizace byly rovněž zaznamenány v Německu, Španělsku, Polsku i v Itálii. Souvislost lze zde vidět v zaměření investic do železničního sektoru i tendenci výstavby větrných elektráren s vyššími výkony. To se promítá do přetrvávajících obchodních záměrů výrobců železničního dvojkolí a komponentů pro větrné elektrárny.

Dlouhodobá strategie MORAVIA STEEL a.s. je zaměřena na zvyšování podílů výrobků s vyšším stupněm zpracování a tvorbu výrobních řetězců. Skupina se více orientuje na výrobky určené pro obory, vyžadující vyšší stupeň přetváření u vyšších jakostních tříd oceli, jakými jsou strojírenství, energetika, olejařský a automobilový průmysl.

Každý rok analyzujeme situaci na trhu s cílem rychle reagovat na nové tržní požadavky. Tento cíl realizujeme v úzkém kontaktu a s technickou výměnou informací se zákazníky. Kontinuálně pokračujeme ve vyhledávání nových příležitostí s cílem udržení objemů výroby ve skupinách MS a TŽ na stávající úrovni.

Nákup surovin a dalších vstupů pro TŘINECKÉ ŽELEZÁRNY, a. s. i ostatní dceřiné společnosti tvoří významnou součást obratu MORAVIA STEEL a.s. Pro zajištění výroby ve společnosti TŘINECKÉ ŽELEZÁRNY, a. s., jsou strategickými surovinami rudy, uhlí, koks, šrot, feroslitiny, kovy, bazické přísady.

Rozhodující suroviny zabezpečuje společnost MORAVIA STEEL a.s. s ohledem na dostupnost, požadovanou kvalitu a optimální pořizovací náklady.

] 04

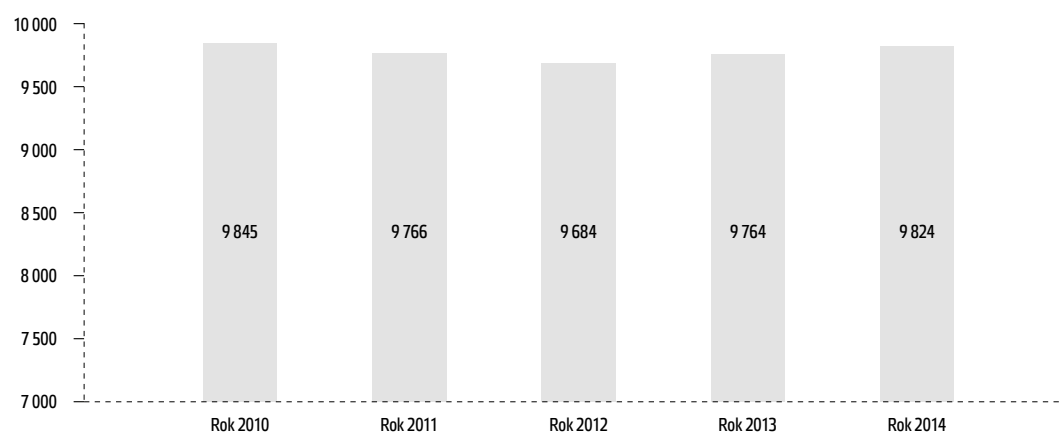
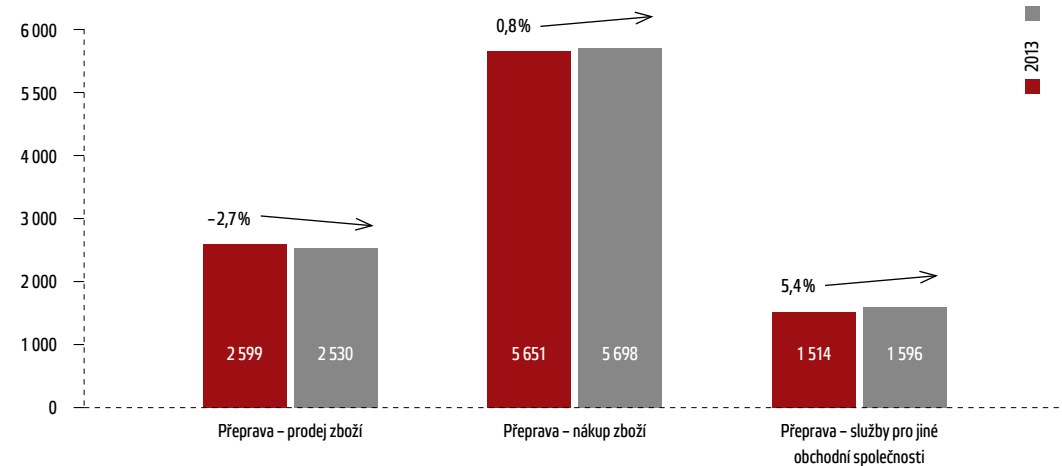
ZPRÁVA
PŘEDSTAVENSTVA

04 [

ZPRÁVA
PŘEDSTAVENSTVA**LOGISTIKA, NÁKLADNÍ PŘEPRAVA**

Důležitou součástí produktové nabídky MORAVIA STEEL a.s. byla také logistika a přeprava zboží. Segment charakterizuje dlouhodobě vysoký podíl na výkonech na dopravní síti ČR.

Rok 2014 byl zaměřen zejména na další zlepšení účinnosti dopravy – odstranění úzkých míst, optimální integraci a propojení všech druhů dopravy, podporu ekonomicky efektivních, flexibilních, spolehlivých a vysoce kvalitních přepravních služeb.

VÝVOJ PŘEPRVNÍHO OBJEMU MORAVIA STEEL A.S. (v tis. tun)**STRUKTURA PŘEPRVNÍHO OBJEMU MORAVIA STEEL A.S. (v tis. tun)**

Analytická a projektová činnost byla zaměřena zejména na následující oblasti:

- Nová politika EU pro dopravní infrastrukturu v období let 2014–2020
- ztrojnásobení výdajů EU na dopravu – finanční prostředky soustředěny na financování úzce vymezené nové hlavní sítě jako páteře dopravy na jednotném evropském trhu;
- devět realizačních koridorů v hlavní síti;
- očekávaný růst dopravy do roku 2050 – nákladní 80%, osobní více než 50%;
- číselné údaje propojení hlavní sítě – 94 hlavních evropských přístavů s železnicemi a silnicemi, 38 hlavních letišť s významnými městy pomocí železnice, 15 000 km železničních tratí zmodernizovaných na vysokorychlostní tratě, 35 významných přeshraničních projektů.
- Dopravní politika ČR pro období 2014–2020 s výhledem do roku 2050 a její navazující dokumenty
- dobudování hlavní a globální sítě TEN-T;
- technická úroveň železniční sítě v ČR (traťová rychlost, kapacita, interoperabilita, parametry pro nákladní dopravu, technický stav).
- Rizikový management
- přerušení provozů, dodavatelských řetězců – krize na Ukrajině, stávky dopravců, vlivy vyšší moci, parametry skladovacích míst.
- Vývoj zpoplatnění dopravní infrastruktury
- ekologie provozu (normy emisí a hluku).

Provozní řízení:

- Strategie, nabídka významných poskytovatelů přepravních služeb
- hodnocení dodavatelů dle parametrů systému kvality a hodnotících kritérií předních poskytovatelů obchodních a ekonomických informací (stability rating);
- průběžná dostupnost dopravních a manipulačních prostředků;
- minimalizace objemu jednotlivých zásilek v přepravě železnicí.

- Audity skladovacích a manipulačních činností v tuzemsku i zahraničí
- Prevence a kontrolní činnost, pojištění obchodních rizik (krádeže nákladu, zcizování identity dopravce, bezpečnostní opatření spedičních databank)


Potřeba průběžného zvyšování kvalitativních standardů logistiky byla zaměřena také na intenzivní výměnu informací v rámci oborových organizací i na spolupráci se státní správou.

Ostatní důležité indikátory sektoru nákladní dopravy:

- změny přepravních proudů v návaznosti na vývoj obchodní bilance ČR;
- proces liberalizace železniční dopravy, implementace směrnice EK – IV. železniční balíček (oddělení infrastruktury a provozu, transparentnost a zabránění křížovému financování, nezávislý železniční regulátor);
- legislativa stanovující minimální mzdu pro zahraniční podniky (MiLoG – Německo);
- nedostatek kvalifikované pracovní síly zejména v segmentu silniční dopravy;
- minimalizace vlivu nařízení IMO (MARPOL – Mezinárodní úmluva o prevenci znečištění na moři) snížením cen ropy na světových trzích;
- ceny pohonných hmot ve vazbě na vývoj kurzu světových měn;
- rozvoj telematických systémů v nákladní dopravě (TSI TAF – Technická specifikace pro interoperabilitu subsystému pro telematické aplikace v nákladní dopravě), B2B systémy pro implementaci elektronické komunikace mezi dopravcem a zákazníkem.

104

ZPRÁVA
PŘEDSTAVENSTVA



**PŘEPRVNÍ OBJEM
MORAVIA STEEL V ROCE
2014 ČINIL 9824 KT.**

04 [

ZPRÁVA
PŘEDSTAVENSTVA**SYSTÉM ŘÍZENÍ, LIDÉ**

V roce 2014 byly zahájeny práce na přípravě projektu implementace stávajícího informačního systému SAP dceřiné společnosti Barrandov Studio a.s. do systému SAP skupiny MS/TŽ. V rámci implementace budou akceptovány a aplikovány standardy skupiny MS/TŽ se zachováním stávajících vazeb na externí systémy, které Barrandov Studio a.s. doposud používá. Součástí implementace je zavedení systému skenování vstupních faktur a komplexní nastavení koloběhu účetních dokladů. Cílem je zlepšit podporu informačního systému pro Barrandov Studio a.s. a zároveň provázat informační toky směrem ke konsolidující mateřské společnosti, kterou je MORAVIA STEEL a.s.

Během celého roku 2014 neutuchal zájem ze strany zákazníků o zasílání dokladů elektronickou cestou. Tato cesta je, a zcela jistě bude i nadále preferována ze strany vedení společnosti, jelikož se jedná o mnohem efektivnější způsob výměny dokladů, než klasické zasílání dokladů v papírové podobě.

Na straně dodavatelů byly zavedeny nové metody zasílání dokladů elektronickou cestou v datovém formátu ISDOC /Information System Document/.

V rámci skupiny MS/TŽ je zaveden prostřednictvím portálu a zabezpečeného emailu systém, který umožňuje vytvořit mezi MORAVIA STEEL a.s. a našimi zákazníky bezpečný komunikační kanál k zasílání a zároveň i příjmu dokladů elektronickou cestou.

Cílem komplexního rozvíjení výše jmenovaných procesů je zvýšení spolehlivosti, přesnosti, bezpečnosti a v neposlední řadě i zrychlení předáváníí podkladů pro lepší řízení jednotlivých aktivit skupiny MS/TŽ.

MORAVIA STEEL a.s. průběžně podporuje další vzdělávání a zvyšování kvalifikace svých zaměstnanců, především formou odborných specializovaných kurzů a školení.

Společnost neprovádí samostatně vývoj a výzkum, podílí se však prostřednictvím svých zaměstnanců na plnění vybraných úkolů skupiny.

Svoji činnost společnost provozuje v souladu s platnou legislativou týkající se ochrany životního prostředí.

MORAVIA STEEL a.s. nemá organizační složku podniku v zahraničí.



NÁSLEDNÉ UDÁLOSTI ROKU 2014

Ke Krajskému soudu v Ostravě byly podány žádosti některých dřívějších akcionářů společnosti TŘINECKÉ ŽELEZÁRNY, a. s. o přezkoumání přiměřenosti protiplnění, které náleží dřívějším akcionářům společnosti TŘINECKÉ ŽELEZÁRNY, a. s. dle rozhodnutí mimořádné valné hromady společnosti, konané dne 31. 7. 2013, o přechodu akcií společnosti, ve vlastnictví ostatních akcionářů na společnost MORAVIA STEEL a.s. jako hlavního akcionáře.

Prozatím soud eviduje jako účastníky řízení 75 navrhovatelů, kteří žádají soud o přezkoumání přiměřenosti výše protiplnění poskytnutého majoritním akcionářem, Společností, minoritním akcionářům. Někteří z nich podali společné žaloby (návrhy), kde jsou zastoupení společným advokátem. Návrhů na přezkoumání tedy není tolik jako navrhovatelů a řada návrhů je v podstatě totožná, avšak i tak je okruh námitek poměrně rozsáhlý.

Dne 26. 2. 2013 byla dceřině společnosti Moravia Steel Deutschland GmbH doručena žaloba podaná koncernovými podniky Deutsche Bahn (DB Netz AG a spol.) u Zemského soudu ve Frankfurtu nad Mohanem, kterou se žalobci domáhají po Moravia Steel Deutschland GmbH a dalších subjektech (mj. i po MORAVIA STEEL a.s.) náhrady škody z titulu nedovolených kartelových dohod. Tatáž žaloba pak byla doručena dne 29. 3. 2013 společnosti MORAVIA STEEL a.s., u které se odpovědnost za škodu dovozuje z titulu jedné hospodářské jednotky, kterou měla tvořit s Moravia Steel Deutschland GmbH.

Soudní spor je nyní ve fázi prvoinstančního řízení a přípravy prvního ústního jednání s tím, že sporné strany zatím soudu předkládají svá písemná vyjádření k věci. Jako další vyjádření k soudu mají být nyní podány repliky žalovaných. Lhůta pro podání těchto replik byla původně stanovena do 31. března 2015, nicméně nyní je prodloužena do 30. června 2015.

Jakkoliv vedení společnosti považuje výše uvedené žaloby vůči společnosti MORAVIA STEEL a.s. za neoprávněné, nelze nyní učinit kvalifikovaný odhad výše případného budoucího plnění v souvislosti s těmito žalobami.

] 04

ZPRÁVA
PŘEDSTAVENSTVA



05 [ZPRÁVA DOZORČÍ RADY

Dozorčí rada MORAVIA STEEL a.s. na základě předložených a v představenstvu MORAVIA STEEL a.s. projednaných dokumentů přezkoumala řádnou účetní závěrku i řádnou konsolidovanou účetní závěrku MORAVIA STEEL a.s. za rok 2014 a projednala návrh na rozdělení zisku za rok 2014.

Na základě ověření řádné účetní závěrky i řádné konsolidované účetní závěrky MORAVIA STEEL a.s. ke dni 31. 12. 2014 auditory Deloitte Audit s.r.o. a jejich výroků, které jsou bez výhrad, doporučuje dozorčí rada výše uvedené dokumenty včetně návrhu představenstva na rozdělení zisku společnosti za rok 2014 ke schválení valnou hromadou.

Dozorčí rada také přezkoumala zprávu o vztazích za účetní období 2014 a s přihlédnutím ke stanovisku auditorů Deloitte Audit s.r.o. konstatovala, že tato zpráva byla zpracována v souladu se zákonem o obchodních korporacích, a skutečným stavem vztahů mezi ovládajícími a ovládanými osobami.

Ing. Tomáš Chrenek, PhD.

Předseda dozorčí rady MORAVIA STEEL a.s.

06 [ZPRÁVA VÝBORU PRO AUDIT

Výbor pro audit v souladu s platnou legislativou, stanovami společnosti MORAVIA STEEL a.s. („společnost“) a plánem činnosti Výboru pro audit se na svých zasedáních zabýval následujícími tématy:

- sledování postupu sestavování účetní závěrky společnosti a konsolidované účetní závěrky skupiny za rok 2014,
- sledování procesu povinného auditu a prezentace externího auditora k průběhu auditu účetní závěrky společnosti a konsolidované účetní závěrky skupiny za rok 2014,
- plnění plánu útvaru interního auditu za rok 2014 a plán činnosti útvaru interní auditu na rok 2015,
- hodnocení účinnosti vnitřní kontroly společnosti, vnitřního auditu a systémů řízení rizik,
- souhrnné informace o významných výsledcích interních i externích auditů,
- hodnocení nezávislosti externího auditora, včetně poskytování doplňkových služeb auditorem společnosti.

Na zasedání Výboru pro audit byly přizvány následující osoby: hlavní členové týmu externího auditora, finanční ředitel společnosti, vedoucí útvaru interní kontroly společnosti a dále zaměstnanci společnosti zodpovědní za činnosti nebo podílející se na činnostech, na které se zaměřoval Výbor pro audit.

Výbor pro audit sledoval a hodnotil postup sestavení účetní závěrky společnosti a konsolidované účetní závěrky skupiny za rok 2014 a proces realizace povinného auditu. Výbor pro audit byl v rámci svých jednání průběžně informován externím auditorem o harmonogramu auditu a významných oblastech auditu. Jednání Výboru pro audit se zaměřilo na vybrané klíčové oblasti a procesy auditu z pohledu přípravy dat a informací vstupujících do účetních závěrek. V rámci prezentací externího auditora Výbor pro audit byl na svých jednáních průběžně informován o zjištění externího auditora ve vybraných klíčových oblastech provedených auditů. Výbor pro audit dále ověřoval účinnost vnitřního kontrolního systému společnosti z pohledu externího auditora a sledoval a posuzoval nezávislost statutárního auditora a auditorské společnosti a poskytování doplňkových služeb společnosti a přijímal informace, prohlášení a sdělení podle příslušných právních předpisů od externího auditora.





06 [

ZPRÁVA VÝBORU PRO AUDIT

Výbor pro audit prostudoval a projednal souhrnné informace z auditů provedených útvarem interní audit, stav implementace doporučení z minulých auditů ohledně významných nálezů a schválil změny v metodologii interního auditu a zpravodajských standardů, které více posilují výkonnosti a transparentnost interního auditu. Výbor pro audit schválil plán činnosti útvaru interní audit na rok 2015.

Výbor pro audit průběžně sleduje informace o řízení a zajištění rizik ve společnosti. Případné nedostatky v kontrolních mechanismech, které vyplývají ze zjištění interního auditora či z doporučení externího auditora, jsou průběžně odstraňovány aplikací přijímaných nápravných opatření v řízení rizik společnosti.

Výbor pro audit konstatuje, že v oblasti hlavních činností svěřených mu Stanovami společnosti a obecnými právními předpisy, tj. sledování postupu sestavení účetní závěrky, včetně konsolidované účetní závěrky, hodnocení účinnosti vnitřního kontrolního systému a hodnocení nezávislosti externího auditora neshledal v průběhu roku 2014 ani v roce 2015 do doby konání této valné hromady žádné závažné nedostatky nebo skutečnosti, o kterých by měla být valná hromada akcionářů společnosti informována.

Dana Trezziová

Předsedkyně Výboru pro audit MORAVIA STEEL a.s.

07

VÝROK AUDITORA

Deloitte.

Deloitte Audit s.r.o.
Nile House
Karolinská 654/2
186 00 Praha 8 - Karlín
Česká republika
Tel.: +420 246 042 500
Fax: +420 246 042 555
DeloitteCZ@deloitteCE.com
www.deloitte.cz
zapsána Městským soudem
v Praze, oddíl C, vložka 24349
IČ: 49620592
DIČ: CZ49620592

ZPRÁVA NEZÁVISLÉHO AUDITORA Pro akcionáře společnosti MORAVIA STEEL a.s.

Se sídlem: Průmyslová 1000, 739 61 Třinec – Staré Město
Identifikační číslo: 634 74 808

Zpráva o účetní závěrce

Na základě provedeného auditu jsme dne 27. března 2015 vydali k účetní závěrce, která je součástí této výroční zprávy v kapitole 8., zprávu následujícího znění:

„Provedli jsme audit přiložené účetní závěrky společnosti MORAVIA STEEL a.s. zahrnující rozvahu k 31. prosinci 2014, výkaz zisku a ztráty, přehled o změnách vlastního kapitálu a přehled o peněžních tocích za rok končící k tomuto datu a přílohu této účetní závěrky, která obsahuje popis použitých podstatných účetních metod a další vysvětlující informace.

Odpovědnost statutárního orgánu účetní jednotky za účetní závěrku

Statutární orgán společnosti je odpovědný za sestavení účetní závěrky, která podává věrný a poctivý obraz v souladu s českými účetními předpisy, a za takový vnitřní kontrolní systém, který považuje za nezbytný pro sestavení účetní závěrky tak, aby neobsahovala významné (materiální) nesprávnosti způsobené podvodem nebo chybou.

Odpovědnost auditora

Naši odpovědnost je vyjádřit na základě našeho auditu výrok k této účetní závěrce. Audit jsme provedli v souladu se zákonem o auditorech a Mezinárodními auditorskými standardy a souvisejícími aplikačními doložkami Komory auditorů České republiky. V souladu s těmito předpisy jsme povinni dodržovat etické požadavky a naplánovat a provést audit tak, abychom získali přiměřenou jistotu, že účetní závěrka neobsahuje významné (materiální) nesprávnosti.

Audit zahrnuje provedení auditorských postupů k získání důkazních informací o částkách a údajích zveřejněných v účetní závěrce. Výběr postupů závisí na úsudku auditora, zahrnujícím i vyhodnocení rizik významné (materiální) nesprávnosti údajů uvedených v účetní závěrce způsobené podvodem nebo chybou. Při vyhodnocování těchto rizik auditor posoudí vnitřní kontrolní systém relevantní pro sestavení účetní závěrky podávající věrný a poctivý obraz. Cílem tohoto posouzení je navrhnout vhodné auditorské postupy, nikoli vyjádřit se k účinnosti vnitřního kontrolního systému účetní jednotky. Audit též zahrnuje posouzení vhodnosti použitých účetních metod, přiměřenosti účetních odhadů provedených vedením i posouzení celkové prezentace účetní závěrky.

Jsmo přesvědčeni, že důkazní informace, které jsme získali, poskytují dostatečný a vhodný základ pro vyjádření našeho výroku.

Výrok auditora

Podle našeho názoru účetní závěrka podává věrný a poctivý obraz finanční pozice společnosti MORAVIA STEEL a.s. k 31. prosinci 2014 a její finanční výkonnosti a peněžních toků za rok končící k tomuto datu v souladu s českými účetními předpisy“

Zpráva o konsolidované účetní závěrce

Na základě provedeného auditu jsme dne 30. dubna 2015 vydali ke konsolidované účetní závěrce, která je součástí této výroční zprávy v kapitole 9., zprávu následujícího znění:

„Provedli jsme audit přiložené konsolidované účetní závěrky společnosti MORAVIA STEEL a.s. zahrnující rozvahu k 31. prosinci 2014, výkaz zisku a ztráty, přehled o změnách vlastního kapitálu a přehled o peněžních tocích za rok končící k tomuto datu a přílohu této účetní závěrky, která obsahuje popis použitých podstatných účetních metod a další vysvětlující informace.

Odpovědnost statutárního orgánu účetní jednotky za účetní závěrku

Statutární orgán společnosti je odpovědný za sestavení účetní závěrky, která podává věrný a poctivý obraz v souladu s českými účetními předpisy, a za takový vnitřní kontrolní systém, který považuje za nezbytný pro sestavení účetní závěrky tak, aby neobsahovala významné (materiální) nesprávnosti způsobené podvodem nebo chybou.

Deloitte označuje jednu či více společností Deloitte Touche Tohmatsu Limited, britské privátní společnosti s ručením omezeným zárukou, a jejich členských firem. Každá z těchto firem představuje samostatný a nezávislý právní subjekt. Podrobný popis právní struktury společnosti Deloitte Touche Tohmatsu Limited a jejich členských firem je uveden na adrese www.deloitte.com/cz/onas.

Odpovědnost auditora

Naší odpovědností je vyjádřit na základě našeho auditu výrok k této účetní závěrce. Audit jsme provedli v souladu se zákonem o auditorech a Mezinárodními auditorskými standardy a souvisejícími aplikačními doložkami Komory auditorů České republiky. V souladu s těmito předpisy jsme povinni dodržovat etické požadavky a naplánovat a provést audit tak, abychom získali přiměřenou jistotu, že účetní závěrka neobsahuje významné (materiální) nesprávnosti.

Audit zahrnuje provedení auditorských postupů k získání důkazních informací o částkách a údajích zveřejněných v účetní závěrce. Výběr postupů závisí na úsudku auditora, zahrnujícím i vyhodnocení rizik významné (materiální) nesprávnosti údajů uvedených v účetní závěrce způsobené podvodem nebo chybou. Při vyhodnocování těchto rizik auditor posoudí vnitřní kontrolní systém relevantní pro sestavení účetní závěrky podávající věrný a poctivý obraz. Cílem tohoto posouzení je navrhnout vhodné auditorské postupy, nikoli vyjádřit se k účinnosti vnitřního kontrolního systému účetní jednotky. Audit též zahrnuje posouzení vhodnosti použitých účetních metod, přiměřenosti účetních odhadů provedených vedením i posouzení celkové prezentace účetní závěrky.

Jsmo přesvědčeni, že důkazní informace, které jsme získali, poskytují dostatečný a vhodný základ pro vyjádření našeho výroku.

Výrok auditora

Podle našeho názoru konsolidovaná účetní závěrka podává věrný a poctivý obraz finanční pozice konsolidačního celku společnosti MORAVIA STEEL a.s. k 31. prosinci 2014 a jeho finanční výkonnosti a peněžních toků za rok končící k tomuto datu v souladu s českými účetními předpisy.*

Zpráva o zprávě o vztazích

Ověřili jsme věcnou správnost údajů uvedených ve zprávě o vztazích společnosti MORAVIA STEEL a.s. za rok končící k 31. prosinci 2014, která je součástí této výroční zprávy v kapitole 10. Za sestavení této zprávy o vztazích je odpovědný statutární orgán společnosti. Naším úkolem je vydat na základě provedeného ověření stanovisko k této zprávě o vztazích.

Ověření jsme provedli v souladu s Auditorským Standardem č. 56 Komory auditorů České republiky. Tento standard vyžaduje, abychom plánovali a provedli ověření s cílem získat omezenou jistotu, že zpráva o vztazích neobsahuje významné (materiální) věcné nesprávnosti. Ověření je omezeno především na dotazování pracovníků společnosti a na analytické postupy a výběrovým způsobem provedené prověření věcné správnosti údajů. Proto toto ověření poskytuje nižší stupeň jistoty než audit. Audit jsme neprovedli, a proto nevyjadřujeme výrok auditora.

Na základě našeho ověření jsme nezjistili žádné skutečnosti, které by nás vedly k domněnce, že zpráva o vztazích společnosti MORAVIA STEEL a.s. za rok končící k 31. prosinci 2014 obsahuje významné (materiální) věcné nesprávnosti.

Zpráva o výroční zprávě

Ověřili jsme též soulad výroční zprávy společnosti k 31. prosinci 2014 s účetní závěrkou. Za správnost výroční zprávy je zodpovědný statutární orgán společnosti. Naším úkolem je vydat na základě provedeného ověření výrok o souladu výroční zprávy s účetní závěrkou.

Ověření jsme provedli v souladu s Mezinárodními auditorskými standardy a souvisejícími aplikačními doložkami Komory auditorů České republiky. Tyto standardy vyžadují, aby auditor naplánoval a provedl ověření tak, aby získal přiměřenou jistotu, že informace obsažené ve výroční zprávě, které popisují skutečnosti, jež jsou též předmětem zobrazení v účetní závěrce, jsou ve všech významných (materiálních) ohledech v souladu s příslušnou účetní závěrkou. Jsme přesvědčeni, že provedené ověření poskytuje přiměřený podklad pro vyjádření výroku auditora.

Podle našeho názoru jsou informace uvedené ve výroční zprávě společnosti ve všech významných (materiálních) ohledech v souladu s výše uvedenou účetní závěrkou.

V Praze dne 18. května 2015

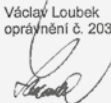
Auditorská společnost:

Deloitte Audit s.r.o.
oprávnění č. 79



Statutární auditor:

Václav Loubek
oprávnění č. 2037



08



FINANČNÍ ČÁST ŘÁDNÁ ÚČETNÍ ZÁVĚRKA

Název společnosti:	MORAVIA STEEL a.s.
Sídlo:	Průmyslová 1000, Staré Město, 739 61 Třinec
Právní forma:	akciová společnost
IČ:	634 74 808
Zápis v obchodním rejstříku:	Společnost je zapsaná v obchodním rejstříku Krajského soudu v Ostravě, oddíl B, vložka 1297

Součástí účetní závěrky:

- Rozvaha
- Výkaz zisku a ztráty
- Přehled o změnách vlastního kapitálu
- Přehled o peněžních tocích
- Příloha

Účetní závěrka byla sestavena dne 27. března 2015.

Statutární orgán účetní jednotky	Podpis
Ing. Petr Popelář, MBA předseda představenstva	
Ing. Mojmir Kašpříšín člen představenstva	

ROZVAHA V PLNÉM ROZSAHU – AKTIVA

(údaje v tis. Kč)

		31.12.2014			31.12.2013
		Brutto	Korekce	Netto	Netto
	AKTIVA CELKEM	21 733 638	792 141	20 941 497	22 225 601
B.	Dlouhodobý majetek	8 978 080	497 338	8 480 742	8 294 703
<i>B.I.</i>	<i>Dlouhodobý nehmotný majetek</i>	<i>78 666</i>	<i>75 222</i>	<i>3 444</i>	<i>11 302</i>
B.I.1.	Zřizovací výdaje	72	72		
B.I.3.	Software	1 372	1 339	33	218
B.I.4.	Ocenitelná práva	76 296	73 019	3 277	10 928
B.I.6.	Jiný dlouhodobý nehmotný majetek	926	792	134	156
<i>B.II.</i>	<i>Dlouhodobý hmotný majetek</i>	<i>89 393</i>	<i>61 157</i>	<i>28 236</i>	<i>29 545</i>
B.II.3.	Samostatné hmotné movité věci a soubory hmotných movitých věcí	89 393	61 157	28 236	28 887
B.II.8.	Poskytnuté zálohy na dlouhodobý hmotný majetek				658
<i>B.III.</i>	<i>Dlouhodobý finanční majetek</i>	<i>8 810 021</i>	<i>360 959</i>	<i>8 449 062</i>	<i>8 253 856</i>
B.III.1.	Podíly – ovládaná osoba	8 504 936	360 959	8 143 977	7 925 239
B.III.2.	Podíly v účetních jednotkách pod podstatným vlivem	178 197		178 197	178 197
B.III.6.	Pořizovaný dlouhodobý finanční majetek				2 664
B.III.7.	Poskytnuté zálohy na dlouhodobý finanční majetek	126 888		126 888	147 756
C.	Oběžná aktiva	12 739 508	294 803	12 444 705	13 909 079
<i>C.I.</i>	<i>Zásoby</i>	<i>425 827</i>		<i>425 827</i>	<i>333 281</i>
C.I.1.	Materiál	1 558		1 558	1 310
C.I.5.	Zboží	424 269		424 269	331 971
<i>C.II.</i>	<i>Dlouhodobé pohledávky</i>	<i>40 924</i>		<i>40 924</i>	<i>15 784</i>
C.II.5.	Dlouhodobé poskytnuté zálohy	1 127		1 127	1 127
C.II.7.	Jiné pohledávky	39 797		39 797	14 657
<i>C.III.</i>	<i>Krátkodobé pohledávky</i>	<i>8 197 742</i>	<i>294 803</i>	<i>7 902 939</i>	<i>7 860 554</i>
C.III.1.	Pohledávky z obchodních vztahů	7 621 120	292 724	7 328 396	7 380 387
C.III.2.	Pohledávky – ovládaná nebo ovládající osoba	111 507		111 507	
C.III.6.	Stát – daňové pohledávky	388 650		388 650	310 127
C.III.7.	Krátkodobé poskytnuté zálohy	32 419		32 419	2 672
C.III.8.	Dohadné účty aktivní	27 125		27 125	22 450
C.III.9.	Jiné pohledávky	16 921	2 079	14 842	144 918
<i>C.IV.</i>	<i>Krátkodobý finanční majetek</i>	<i>4 075 015</i>		<i>4 075 015</i>	<i>5 699 460</i>
C.IV.1.	Peníze	731		731	549
C.IV.2.	Účty v bankách	4 074 284		4 074 284	5 698 911
D. I.	Časové rozlišení	16 050		16 050	21 819
D.I.1.	Náklady příštích období	7 372		7 372	8 524
D.I.2.	Komplexní náklady příštích období	259		259	64
D.I.3.	Příjmy příštích období	8 419		8 419	13 231

ROZVAHA V PLNÉM ROZSAHU – PASIVA

(údaje v tis. Kč)

		31.12.2014	31.12.2013
	PASIVA CELKEM	20 941 497	22 225 601
A.	Vlastní kapitál	13 752 870	12 647 691
<i>A.I.</i>	<i>Základní kapitál</i>	<i>3 157 000</i>	<i>3 157 000</i>
A.I.1.	Základní kapitál	3 157 000	3 157 000
<i>A.III.</i>	<i>Fondy ze zisku</i>	<i>631 400</i>	<i>631 400</i>
A.III.1.	Rezervní fond	631 400	631 400
<i>A.IV.</i>	<i>Výsledek hospodaření minulých let</i>	<i>8 859 291</i>	<i>6 892 088</i>
A.IV.1.	Nerozdělený zisk minulých let	8 859 291	6 892 088
<i>A.V.1.</i>	<i>Výsledek hospodaření běžného účetního období (+ -)</i>	<i>1 105 179</i>	<i>1 967 203</i>
B.	Cizí zdroje	7 155 898	9 563 230
<i>B.I.</i>	<i>Rezervy</i>	<i>867</i>	<i>3 197</i>
B.I.4.	Ostatní rezervy	867	3 197
<i>B.II.</i>	<i>Dlouhodobé závazky</i>	<i>1 100 000</i>	<i>1 650 000</i>
B.II.2.	Závazky – ovládaná nebo ovládající osoba	1 100 000	1 650 000
<i>B.III.</i>	<i>Krátkodobé závazky</i>	<i>5 855 059</i>	<i>7 060 033</i>
B.III.1.	Závazky z obchodních vztahů	5 034 810	5 987 235
B.III.2.	Závazky – ovládaná nebo ovládající osoba	569 800	572 122
B.III.5.	Závazky k zaměstnancům	15 430	16 202
B.III.6.	Závazky ze sociálního zabezpečení a zdravotního pojištění	5 060	5 440
B.III.7.	Stát – daňové závazky a dotace	3 499	40 586
B.III.8.	Krátkodobé přijaté zálohy	176 748	139 803
B.III.10.	Dohadné účty pasivní	49 707	37 977
B.III.11.	Jiné závazky	5	260 668
<i>B.IV.</i>	<i>Bankovní úvěry a výpomoci</i>	<i>199 972</i>	<i>850 000</i>
B.IV.2.	Krátkodobé bankovní úvěry	199 972	850 000
C. I.	Časové rozlišení	32 729	14 680
C.I.1.	Výdaje příštích období	32 451	14 613
C.I.2.	Výnosy příštích období	278	67

VÝKAZ ZISKU A ZTRÁTY V DRUHOVÉM ČLENĚNÍ

(údaje v tis. Kč)

		Období do 31.12.2014	Období do 31.12.2013
I.	Tržby za prodej zboží	59 479 480	60 038 524
A.	Náklady vynaložené na prodané zboží	57 181 611	57 576 511
+	Obchodní marže	2 297 869	2 462 013
II.	Výkony	684 636	624 835
II.1.	Tržby za prodej vlastních výrobků a služeb	684 636	624 835
B.	Výkonová spotřeba	1 097 131	1 008 827
B.1.	Spotřeba materiálu a energie	7 093	8 912
B.2.	Služby	1 090 038	999 915
+	Přidaná hodnota	1 885 374	2 078 021
C.	Osobní náklady	418 238	383 890
C.1.	Mzdové náklady	187 732	208 659
C.2.	Odměny členům orgánů obchodní korporace	155 077	106 001
C.3.	Náklady na sociální zabezpečení a zdravotní pojištění	73 792	67 698
C.4.	Sociální náklady	1 637	1 532
D.	Daně a poplatky	538	8 982
E.	Odpisy dlouhodobého nehmotného a hmotného majetku	18 147	20 687
III.	Tržby z prodeje dlouhodobého majetku a materiálu	4 186	8 319
III.1.	Tržby z prodeje dlouhodobého majetku	2 747	6 702
III.2.	Tržby z prodeje materiálu	1 439	1 617
F.	Zůstatková cena prodaného dlouhodobého majetku a materiálu	2 334	9 187
F.1.	Zůstatková cena prodaného dlouhodobého majetku	901	7 966
F.2.	Prodaný materiál	1 433	1 221
G.	Změna stavu rezerv a opravných položek v provozní oblasti a komplexních nákladů příštích období	20 333	11 176
IV.	Ostatní provozní výnosy	25 606	63 244
H.	Ostatní provozní náklady	70 341	597 238
*	Provozní výsledek hospodaření	1 385 235	1 118 424
VI.	Tržby z prodeje cenných papírů a podílů		2 946 837
J.	Prodané cenné papíry a podíly	21 057	3 062 395
VII.	Výnosy z dlouhodobého finančního majetku	32 792	20 588
VII.1.	Výnosy z podílů v ovládaných osobách a v účetních jednotkách pod podstatným vlivem	32 792	20 588
M.	Změna stavu rezerv a opravných položek ve finanční oblasti	110 900	-937 595
X.	Výnosové úroky	6 443	2 703
N.	Nákladové úroky	44 229	32 487
XI.	Ostatní finanční výnosy	438 940	842 519
O.	Ostatní finanční náklady	324 508	448 198
*	Finanční výsledek hospodaření	-22 519	1 207 162
Q.	Daň z příjmů za běžnou činnost	257 537	358 383
Q 1.	- splatná	257 537	358 383
**	Výsledek hospodaření za běžnou činnost	1 105 179	1 967 203
***	Výsledek hospodaření za účetní období (+/-)	1 105 179	1 967 203
****	Výsledek hospodaření před zdaněním	1 362 716	2 325 586

PŘEHLED O ZMĚNÁCH VLASTNÍHO KAPITÁLU

(údaje v tis. Kč)

	Základní kapitál	Kapitálové fondy	Fondy ze zisku, rezervní fond	Nerozdělený zisk minulých let	Neuhrazená ztráta minulých let	Výsledek hospodaření běžného účetního období	VLASTNÍ KAPITÁL CELKEM
Stav k 31.12.2012	3 157 000		631 400	5 880 255		1 011 833	10 680 488
Rozdělení výsledku hospodaření				1 011 833		-1 011 833	
Výsledek hospodaření za běžné období						1 967 203	1 967 203
Stav k 31.12.2013	3 157 000		631 400	6 892 088		1 967 203	12 647 691
Rozdělení výsledku hospodaření				1 967 203		-1 967 203	
Výsledek hospodaření za běžné období						1 105 179	1 105 179
Stav k 31.12.2014	3 157 000		631 400	8 859 291		1 105 179	13 752 870

PŘEHLED O PENĚŽNÍCH TOCÍCH

(údaje v tis. Kč)

		Období do 31.12.2014	Období do 31.12.2013
P.	Počáteční stav peněžních prostředků a peněžních ekvivalentů	5 699 460	1 377 228
	<i>Peněžní toky z hlavní výdělečné činnosti (provozní činnost)</i>		
Z.	Výsledek hospodaření za běžnou činnost před zdaněním	1 362 716	2 325 586
A.1.	Úpravy o nepeněžní operace	151 548	-787 503
A.1.1.	Odpisy stálých aktiv	18 147	20 687
A.1.2.	Změna stavu opravných položek a rezerv	131 233	-926 439
A.1.3.	Zisk (ztráta) z prodeje stálých aktiv	-1 846	116 721
A.1.4.	Výnosy z podílů na zisku	-32 792	-20 588
A.1.5.	Nákladové a výnosové úroky	37 786	29 784
A.1.6.	Opravy o ostatní nepeněžní operace	-980	-7 668
A.*	Čistý provozní peněžní tok před změnami pracovního kapitálu	1 514 264	1 538 083
A.2.	Změna stavu pracovního kapitálu	-1 220 974	1 065 092
A.2.1.	Změna stavu pohledávek a časového rozlišení aktiv	-19 768	92 020
A.2.2.	Změna stavu závazků a časového rozlišení pasív	-1 108 660	937 833
A.2.3.	Změna stavu zásob	-92 546	34 843
A.2.4.	Změna stavu krátkodobého finančního majetku		396
A.**	Čistý provozní peněžní tok před zdaněním a mimořádnými položkami	293 290	2 603 175
A.3.	Vyplacené úroky	-41 923	-10 366
A.4.	Přijaté úroky	6 443	2 703
A.5.	Zaplacená daň z příjmů za běžnou činnost	-364 462	-327 943
A.7.	Přijaté podíly na zisku	52 705	20 588
A.***	Čistý peněžní tok z provozní činnosti	-53 947	2 288 157
	<i>Peněžní toky z investiční činnosti</i>		
B.1.	Výdaje spojené s nabytím stálých aktiv	-865 987	-596 813
B.2.	Příjmy z prodeje stálých aktiv	57 024	2 878 205
B.3.	Zápůjčky a úvěry spřízněným osobám	-111 507	2 772
B.***	Čistý peněžní tok z investiční činnosti	-920 470	2 284 164
	<i>Peněžní toky z finančních činností</i>		
C.1.	Změna stavu závazků z financování	-650 028	-250 089
C.***	Čistý peněžní tok z finanční činnosti	-650 028	-250 089
F.	Čistá změna peněžních prostředků a peněžních ekvivalentů	-1 624 445	4 322 232
R.	Konečný stav peněžních prostředků a peněžních ekvivalentů	4 075 015	5 699 460

PŘÍLOHA ÚČETNÍ ZÁVĚRKY ZA ROK 2014

OBSAH

1. OBECNÉ ÚDAJE	28
1.1. Založení a charakteristika společnosti	28
1.2. Změny a dodatky v obchodním rejstříku v uplynulém účetním období	28
1.3. Představenstvo a dozorčí rada k 31.12.2014	28
1.4. Organizační struktura společnosti k 31.12.2014	29
2. METODY A OBECNÉ ÚČETNÍ ZÁSADY	29
3. PŘEHLED VÝZNAMNÝCH ÚČETNÍCH PRAVIDEL A POSTUPŮ	30
3.1. Dlouhodobý hmotný majetek	30
3.2. Dlouhodobý nehmotný majetek	30
3.3. Dlouhodobý finanční majetek	30
3.4. Zásoby	31
3.5. Krátkodobý finanční majetek	31
3.6. Pohledávky	31
3.7. Závazky z obchodního styku	31
3.8. Úvěry	31
3.9. Přepočty údajů v cizích měnách na českou měnu	32
3.10. Rezervy	32
3.11. Finanční leasing	32
3.12. Daně	32
3.12.1. Daňové odpisy dlouhodobého majetku	32
3.12.2. Splatná daň	32
3.12.3. Odložená daň	32
3.13. Snížení hodnoty	32
3.14. Použití odhadů	33
3.15. Výnosy	33
3.16. Mimořádné náklady a mimořádné výnosy	33
3.17. Přehled o peněžních tocích	33
4. DOPLŇUJÍCÍ ÚDAJE K ROZVAZE A VÝKAZU ZISKU A ZTRÁTY	34
4.1. Dlouhodobý majetek	34
4.1.1. Dlouhodobý nehmotný majetek	34
4.1.2. Dlouhodobý hmotný majetek	34
4.2. Dlouhodobý finanční majetek	35
4.2.1. Podíly v ovládaných osobách	36
4.2.2. Podíly v účetních jednotkách pod podstatným vlivem	37
4.2.3. Dlouhodobý finanční majetek a krátkodobé majetkové cenné papíry zatížené zástavním právem	37
4.3. Zásoby	37
4.4. Pohledávky	37
4.4.1. Dlouhodobé pohledávky	37
4.4.2. Pohledávky z obchodních vztahů	37
4.4.3. Věková struktura pohledávek za odběrateli	38
4.4.4. Pohledávky z obchodních vztahů za podniky ve skupině	38
4.4.5. Pohledávky za ovládanými nebo ovládajícími osobami	38
4.4.6. Pohledávky zatížené zástavním právem	38
4.4.7. Stát – daňové pohledávky	38
4.5. Krátkodobý finanční majetek	39
4.6. Vlastní kapitál	39
4.6.1. Základní kapitál	39
4.6.2. Změny vlastního kapitálu	39

4.7. Závazky	39
4.7.1. Dlouhodobé závazky	39
4.7.2. Krátkodobé závazky z obchodních vztahů	39
4.7.3. Věková struktura závazků vůči dodavatelům	39
4.7.4. Závazky k podnikům ve skupině	40
4.7.5. Závazky kryté podle zástavního práva nebo zajištěné jiným způsobem	40
4.7.6. Závazky ke společníkům, členům družstva a k účastníkům sdružení	40
4.7.7. Dohadné účty pasivní	40
4.7.8. Dluhy ze sociálního zabezpečení a zdravotního pojištění	40
4.7.9. Stát – daňové závazky	40
4.7.10. Krátkodobé bankovní úvěry	41
4.7.11. Krátkodobé jiné závazky	41
4.7.12. Časové rozlišení pasiv	41
4.8. Odložená daň	41
4.9. Daň z příjmů za běžnou činnost	42
4.10. Výnosy z běžné činnosti	42
4.11. Náklady vynaložené na prodané zboží	42
4.12. Služby	42
4.13. Změna stavu rezerv a opravných položek v provozní oblasti a komplexních nákladů příštích období	42
4.14. Ostatní provozní náklady a výnosy	43
4.15. Ostatní finanční náklady a výnosy	43
4.16. Transakce se spřízněnými osobami	43
4.16.1. Výnosy realizované se spřízněnými subjekty	43
4.16.2. Nákupy	44
5. ZAMĚSTNANCI, VEDENÍ SPOLEČNOSTI A STATUTÁRNÍ ORGÁNY	45
5.1. Osobní náklady a počet zaměstnanců	45
5.2. Poskytnuté půjčky, úvěry či ostatní plnění	46
6. ZÁVAZKY NEUVEDENÉ V ÚČETNICTVÍ A SOUDNÍ SPORY	46
7. UDÁLOSTI, KTERÉ NASTALY PO DATU ÚČETNÍ ZÁVĚRKY	46

1. OBECNÉ ÚDAJE

1.1. ZALOŽENÍ A CHARAKTERISTIKA SPOLEČNOSTI

MORAVIA STEEL a.s. (dále jen „společnost“) byla založena zakladatelskou smlouvou jako akciová společnost dne 27.7.1995 a vznikla zapsáním do obchodního rejstříku Okresního soudu Brno - venkov dne 23.8.1995, nyní vedena u Krajského soudu v Ostravě (oddíl B, vložka 1297).

Společnost má k 31.12.2014 základní kapitál ve výši 3 157 000 tis. Kč.

Účetní závěrka společnosti je sestavena k 31.12.2014.

Právníky osoby podílející se více než 20 % na základním kapitálu společnosti a výše jejich podílů jsou uvedeny v následující tabulce:

Akcionář	% podíl na základním kapitálu
FINITRADING, a.s., nám. Svobody 526, Třinec	100 %
Celkem	100 %

Společnost FINITRADING, a.s. se stala dne 27.8.2014 jediným (100%) akcionářem společnosti MORAVIA STEEL a.s., a to na základě koupe 50 % akciového podílu od společnosti R.F.G., a.s.

Hlavním předmětem činnosti společnosti je obchodní činnost – koupě zboží za účelem jeho dalšího prodeje a prodej, která představuje 98,86% výnosů společnosti. Dalšími předměty činnosti jsou vnitrostátní a mezinárodní zasilatelství.

Činnost společnosti je zaměřena zejména na společnost TŘINECKÉ ŽELEZÁRNY, a.s. a její dceřiné společnosti (viz též bod 4.16.)

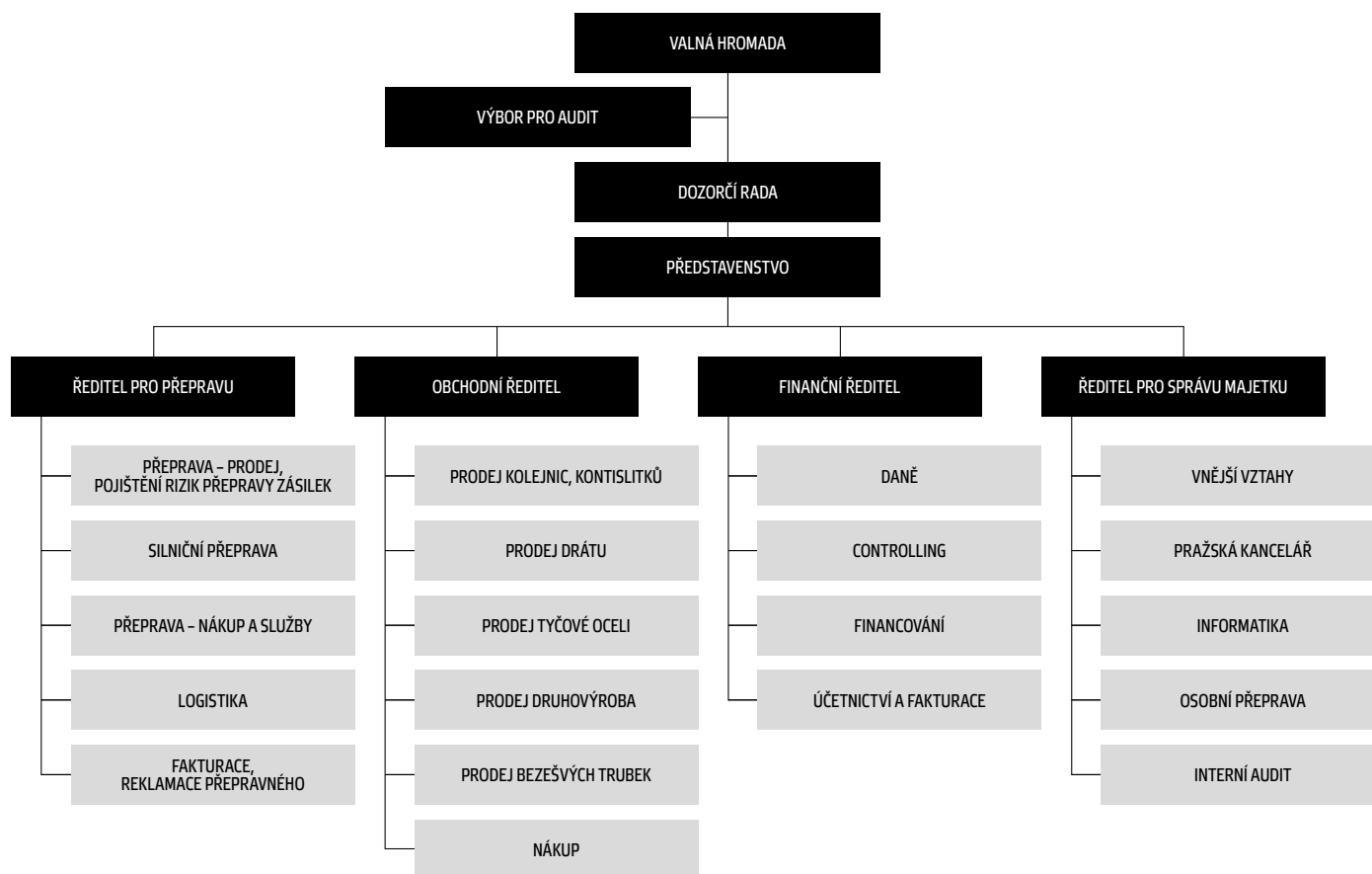
1.2. ZMĚNY A DODATKY V OBCHODNÍM REJSTŘÍKU V UPLYNULÉM ÚČETNÍM OBDOBÍ

Ke dni 1.4.2014 došlo ke změně ve funkci předsedy představenstva. Dne 16.5.2014 byla do obchodního rejstříku zapsána změna, když do funkce předsedy představenstva byl jmenován pan Ing. Petr Popelář, MBA a ke dni 31.3.2014 byl z této funkce odvolán Ing. Rostislav Wozniak.

1.3. PŘEDSTAVENSTVO A DOZORČÍ RADA K 31.12.2014

	Funkce	Jméno
Představenstvo	Předseda	Ing. Petr Popelář, MBA
	Místopředseda	Mgr. Krzysztof Ruciński
	Člen	Ing. Mojmir Kašpříš
	Člen	Ing. Uršula Novotná
Dozorčí rada	Předseda	Ing. Tomáš Chrenek, Ph.D.
	Místopředseda	Ing. Ján Moder
	Místopředseda	Ing. Evžen Balko
	Člen	Ing. Mária Blašková

1.4. ORGANIZAČNÍ STRUKTURA SPOLEČNOSTI K 31.12.2014



2. METODY A OBECNÉ ÚČETNÍ ZÁSADY

Účetnictví společnosti je vedeno a účetní závěrka byla sestavena v souladu se zákonem č. 563/1991 Sb. o účetnictví v platném znění, vyhláškou č. 500/2002 Sb., kterou se provádějí některá ustanovení zákona č. 563/1991 Sb. o účetnictví, pro účetní jednotky, které jsou podnikateli účtujícími v soustavě podvojného účetnictví, v platném znění a Českými účetními standardy pro podnikatele v platném znění.

Účetnictví respektuje obecné účetní zásady, především zásadu o oceňování majetku historickými cenami, zásadu účtování ve věcné a časové souvislosti, zásadu opatrnosti a předpoklad o schopnosti účetní jednotky pokračovat ve svých aktivitách.

Údaje v této účetní závěrce jsou vyjádřeny v tisících korun českých (tis. Kč).

3. PŘEHLED VÝZNAMNÝCH ÚČETNÍCH PRAVIDEL A POSTUPŮ

3.1. DLOUHODOBÝ HMOTNÝ MAJETEK

Dlouhodobým hmotným majetkem se rozumí majetek, jehož doba použitelnosti je delší než jeden rok a jehož ocenění je vyšší než 40 tis. Kč v jednotlivém případě.

Nakoupený dlouhodobý hmotný majetek je oceněn pořizovacími cenami sníženými o oprávky a zaúčtovanou ztrátu ze snížení hodnoty. V roce 2014 nebyl pořízen žádný dlouhodobý hmotný majetek vlastní činností.

Technické zhodnocení, pokud převýšilo u jednotlivého majetku v úhrnu za zdaňovací období částku 40 tis. Kč, zvyšuje pořizovací cenu dlouhodobého majetku.

Pořizovací cena dlouhodobého hmotného majetku, s výjimkou pozemků a nedokončených investic, je odepisována po dobu odhadované životnosti majetku lineární metodou následujícím způsobem:

Kategorie majetku	Počet let
Stroje a zařízení	3-12
Dopravní prostředky	4-5
Inventář	6-15

Způsob tvorby opravných položek

Opravné položky k dlouhodobému majetku jsou tvořeny na základě posouzení jejich hodnoty v rámci inventarizace.

V roce 2014 nebyly tvořeny opravné položky k dlouhodobému hmotnému a nehmotnému majetku.

3.2. DLOUHODOBÝ NEHMOTNÝ MAJETEK

Dlouhodobým nehmotným majetkem se rozumí majetek, jehož doba použitelnosti je delší než jeden rok a jehož ocenění je vyšší než 60 tis. Kč v jednotlivém případě.

Nakoupený dlouhodobý nehmotný majetek je vykázán v pořizovacích cenách.

Technické zhodnocení, pokud převýšilo u jednotlivého majetku v úhrnu za zdaňovací období částku 60 tis. Kč, zvyšuje pořizovací cenu dlouhodobého nehmotného majetku.

Pořizovací cena dlouhodobého nehmotného majetku je odepisována po dobu odhadované životnosti majetku lineární metodou následujícím způsobem:

	Počet let
Software	4
Ocenitelná práva	4-10
Jiný dlouhodobý nehmotný majetek	4-5

3.3. DLOUHODOBÝ FINANČNÍ MAJETEK

Dlouhodobým finančním majetkem se rozumí zejména majetkové účasti.

Cenné papíry a majetkové účasti se při nákupu oceňují pořizovací cenou. Součástí pořizovací ceny cenného papíru a podílu jsou přímé náklady související s pořízením, např. poplatky a provize makléřům, poradcům a burzám a odměny zaměstnancům společnosti související s pořízením cenných papírů a majetkových účastí.

K datu pořízení cenných papírů a majetkových účastí je tento dlouhodobý finanční majetek společností klasifikován dle povahy jako majetkové účasti ve společnostech jako podíly v ovládaných a řízených osobách a v účetních jednotkách pod podstatným vlivem nebo dlužné cenné papíry držené do splatnosti nebo realizovatelné cenné papíry a podíly.

Podíly ve společnostech, jejichž finanční a provozní procesy společnost může určovat s cílem získat přínosy z jejich činnosti, jsou klasifikovány jako Podíly v ovládaných a řízených osobách.

Podíly ve společnostech, jejichž finanční a provozní procesy společnost může významně ovlivňovat s cílem získat přínosy z jejich činnosti, jsou klasifikovány jako Podíly v účetních jednotkách pod podstatným vlivem.

K datu účetní závěrky jsou majetkové účasti v ovládaných a řízených osobách a v účetních jednotkách pod podstatným vlivem oceněny v pořizovacích cenách snížených o opravné položky.

Způsob tvorby opravných položek

Opravné položky se vytvářejí v případě rizika, že reálná hodnota dlouhodobého finančního majetku je nižší, než jeho účetní hodnota.

Společnost vychází při tvorbě opravných položek z podrobné znalosti dané společnosti, jejich výsledků hospodaření, s přihlédnutím k dostupným znaleckým posudkům.

3.4. ZÁSoby

Ocenění

Nakupované zásoby materiálu jsou oceňovány pořizovacími cenami. Pořizovací cena zahrnuje cenu pořízení a vedlejší pořizovací náklady – zejména celní poplatky, dopravné a skladovací poplatky při dopravě, provize a pojistné.

Výdaje zásob ze skladu jsou účtovány cenami zjištěnými metodou váženého aritmetického průměru.

Zboží se nakupuje a prodává přímo odběratelům bez fyzického skladování v prostorách společnosti. Vykazované zásoby zboží představují zboží dopravované odběratelům s tím, že splnění dodávky probíhá dle různých dodacích podmínek, např. předávkou v přístavu, nakládkou na loď apod. Tím vzniká určitá prodleva mezi datem nákupu a datem prodeje tohoto zboží odběrateli, po kterou je zboží evidováno v majetku společnosti.

Způsob tvorby opravných položek

V roce 2014 nebyly vytvořeny opravné položky k zásobám.

3.5. KRÁTKODOBÝ FINANČNÍ MAJETEK

Krátkodobý finanční majetek tvoří peníze v hotovosti a na bankovních účtech, dlužné cenné papíry se splatností do 1 roku držené do splatnosti (hlavně depozitní směnky).

Krátkodobý finanční majetek se při nákupu a k datu účetní závěrky ocení pořizovací cenou. Součástí pořizovací ceny cenného papíru jsou přímé náklady související s pořízením, např. poplatky bankám.

Pokud hodnota cenných papírů držených do splatnosti k okamžiku účetní závěrky

převyšuje jejich odhadovanou zpětně získatelnou částku, pak k takovému krátkodobému finančnímu majetku společnost vytvoří na základě odborného odhadu opravnou položku.

3.6. POHLEDÁVKY

Pohledávky jsou při vzniku oceňovány jmenovitou hodnotou následně sníženou o příslušné opravné položky k pochybným a nedobytným částkám. Pohledávky nabyté za úplatou nebo vkladem jsou oceněny pořizovací cenou sníženou o opravnou položku k pochybným a nedobytným částkám.

Způsob tvorby opravných položek

Společnost vytváří opravné položky k pohledávkám na základě jejich věkové struktury a to v následující výši:

- 50 % k pohledávkám po splatnosti více než 180 dní a méně než 365 dní,
- 100 % k pohledávkám po splatnosti více než 365 dní.

V případech, kdy existuje pochybnost o dobytosti individuálních pohledávek, je takto vypočtená opravná položka dále zvýšena, a to s přihlédnutím k zajištění těchto pohledávek.

3.7. ZÁVAZKY Z OBCHODNÍHO STYKU

Závazky z obchodního styku jsou zaúčtovány ve jmenovité hodnotě.

3.8. ÚVĚRY

Úvěry jsou zaúčtovány ve jmenovité hodnotě.

Za krátkodobý úvěr se považuje i část dlouhodobých úvěrů, která je splatná do jednoho roku od data účetní závěrky.

3.9. PŘEPOČTY ÚDAJŮ V CIZÍCH MĚNÁCH NA ČESKOU MĚNU

Účetní operace v cizích měnách prováděné během roku jsou účtovány kurzem České národní banky ke dni předcházejícímu dni uskutečnění účetního případu.

Finanční majetek, krátkodobá aktiva a závazky v cizí měně jsou k datu účetní závěrky přepočteny dle platného kurzu vyhlášeného Českou národní bankou k tomuto datu a zjištěné kurzové rozdíly jsou proúčtovány ve prospěch finančních výnosů nebo na vrub finančních nákladů běžného období.

3.10. REZERVY

Rezervy jsou vytvářeny k pokrytí budoucích závazků nebo výdajů, u nichž je znám účel, je pravděpodobné, že nastanou, avšak zpravidla není jistá částka nebo datum, k němuž vzniknou.

3.11. FINANČNÍ LEASING

Finančním leasingem se rozumí pořízení dlouhodobého hmotného majetku způsobem, při kterém se po uplynutí nebo v průběhu sjednané doby úplatného užívání majetku uživatelem převádí vlastnictví majetku z vlastníka na uživatele a uživatel do převodu vlastnictví hradí platby za nabytí v rámci nákladů.

První splátka (akontace) při finančním leasingu je časově rozlišena a rozpouštěna po dobu pronájmu do nákladů.

3.12. DANĚ

3.12.1. Daňové odpisy dlouhodobého majetku

Pro účely výpočtu daňových odpisů je použita zrychlená metoda.

3.12.2. Splatná daň

Splatná daň za účetní období vychází ze zdanitelného zisku. Zdanitelný zisk se odlišuje od čistého zisku vykázaného ve výsledovce, neboť nezahrnuje položky výnosů nebo nákladů, které jsou zdanitelné nebo uznatelné v jiných obdobích, a dále nezahrnuje položky, které nepodléhají dani ani nejsou daňově odpočitatelné. Závazek společnosti z titulu splatné daně je vypočítán pomocí daňové sazby platné k datu účetní závěrky.

3.12.3. Odložená daň

Výpočet odložené daně je založen na závazkové metodě vycházející z rozvahového přístupu.

Odložená daň je zaúčtována do výsledovky s výjimkou případů, kdy se vztahuje k položkám účtovaným přímo do vlastního kapitálu a kdy je také související odložená daň zahrnuta do vlastního kapitálu.

Odložené daňové pohledávky a závazky jsou vzájemně započítány a v rozvaze vykázány v celkové netto hodnotě s výjimkou případů, kdy nelze některé dílčí daňové pohledávky započítávat proti dílčím daňovým závazkům.

Účetní hodnota odložené daňové pohledávky je k datu účetní závěrky posuzována a snížena v rozsahu, v jakém již není pravděpodobné, že bude k dispozici dostatečný zdanitelný zisk, proti němuž by bylo možno tuto pohledávku nebo její část uplatnit.

3.13. SNÍŽENÍ HODNOTY

Ke každému rozvahovému dni společnost prověřuje účetní hodnotu svého majetku, aby objevila náznaky toho, zda nedošlo ke ztrátě ze snížení hodnoty majetku. Existují-li takové signály, je odhadnuta realizovatelná hodnota majetku a určen případný rozsah ztráty ze snížení hodnoty. Není-li možno realizovatelnou hodnotu jednotlivých položek majetku odhadnout, určí společnost realizovatelnou hodnotu výnosové jednotky, ke které majetek patří.

Realizovatelná hodnota představuje vyšší z hodnot čisté prodejní ceny a hodnoty z užívání. Při posuzování hodnoty z užívání jsou odhadované budoucí peněžní toky diskontovány na svou současnou hodnotu prostřednictvím diskontní sazby před zdaněním, která zohledňuje současný tržní odhad časové hodnoty peněz a rizik konkrétně souvisejících s daným aktivem.

Pokud je podle odhadu realizovatelná hodnota majetku (nebo výnosové jednotky) nižší než jeho účetní hodnota, je účetní hodnota majetku (výnosové jednotky) snížena na hodnotu realizovatelnou.

3.14. POUŽITÍ ODHADŮ

Sestavení účetní závěrky vyžaduje, aby vedení společnosti používalo odhady a předpoklady, jež mají vliv na vykazované hodnoty majetku a závazků k datu účetní závěrky a na vykazovanou výši výnosů a nákladů za sledované období. Vedení společnosti stanovilo tyto odhady a předpoklady na základě všech jemu dostupných relevantních informací. Nicméně, jak vyplývá z podstaty odhadu, skutečné hodnoty v budoucnu se mohou od těchto odhadů odlišovat.

3.15. VÝNOSY

Výnosy jsou zaúčtovány při splnění dodacích podmínek v souladu s INCOTERMS 2010 nebo k datu uskutečnění služeb a jsou vykázány po odečtení slev a daně z přidané hodnoty.

Úrokový výnos je časově rozlišován na základě časové souvislosti dle nezaplacené části jistiny a platné úrokové sazby.

Příjem z dividend je zaúčtován ve chvíli, kdy je deklarováno právo na přijetí dividend.

3.16. MIMOŘÁDNÉ NÁKLADY A MIMOŘÁDNÉ VÝNOSY

Tyto položky obsahují výnosy/náklady z operací zcela mimořádných vzhledem k běžné činnosti účetní jednotky, jakož i výnosy/náklady z mimořádných událostí nahodile se vyskytujících.

3.17. PŘEHLED O PENĚŽNÍCH TOCÍCH

Přehled o peněžních tocích byl sestaven nepřímou metodou. Peněžní ekvivalenty představují krátkodobý likvidní majetek, který lze snadno a pohotově převést na předem známou částku v hotovosti. Peněžní prostředky a peněžní ekvivalenty lze analyzovat takto:

	31.12.2014	31.12.2013
Pokladní hotovost	731	549
Účty v bankách a peníze na cestě	4 074 284	5 698 911
Krátkodobý finanční majetek celkem	4 075 015	5 699 460
Peněžní prostředky a peněžní ekvivalenty celkem	4 075 015	5 699 460

(údaje v tis. Kč)

Peněžní toky z provozních, investičních nebo finančních činností jsou uvedeny v přehledu o peněžních tocích nekompenzovaně.

4. DOPLŇUJÍCÍ ÚDAJE K ROZVAZE A VÝKAZU ZISKU A ZTRÁTY

4.1. DLOUHODOBÝ MAJETEK

4.1.1. Dlouhodobý nehmotný majetek

Pořizovací cena

(údaje v tis. Kč)

	Stav k 31.12.2012	Přírůstky	Úbytky	Stav k 31.12.2013	Přírůstky	Úbytky	Stav k 31.12.2014
Zřizovací výdaje	72	-	-	72	-	-	72
Software	1 288	84	-	1 372	-	-	1 372
Ocenitelná práva	91 819	-	15 523	76 296	-	-	76 296
Ostatní DNM	926	-	-	926	-	-	926
Nedokončený DNM	-	84	84	-	-	-	-
Celkem	94 105	168	15 607	78 666	-	-	78 666

Oprávký

(údaje v tis. Kč)

	Stav k 31.12.2012	Přírůstky	Úbytky	Stav k 31.12.2013	Přírůstky	Úbytky	Stav k 31.12.2014
Zřizovací výdaje	72	-	-	72	-	-	72
Software	786	368	-	1 154	185	-	1 339
Ocenitelná práva	64 184	16 707	15 523	65 368	7 651	-	73 019
Ostatní DNM	747	23	-	770	22	-	792
Celkem	65 789	17 098	15 523	67 364	7 858	-	75 222

Zůstatková hodnota

(údaje v tis. Kč)

	Stav k 31.12.2013	Stav k 31.12.2014
Zřizovací výdaje	-	-
Software	218	33
Ocenitelná práva	10 928	3 277
Ostatní DNM	156	134
Nedokončený DNM	-	-
Celkem	11 302	3 444

Odpisy dlouhodobého nehmotného majetku činily 7 859 tis. Kč k 31.12.2014, 9 465 tis. Kč k 31.12.2013.

4.1.2. Dlouhodobý hmotný majetek

Pořizovací cena

(údaje v tis. Kč)

	Stav k 31.12.2012	Přírůstky	Úbytky	Stav k 31.12.2013	Přírůstky	Úbytky	Stav k 31.12.2014
Samostatné hmotné movité věci	100 539	11 399	16 036	95 902	10 537	17 046	89 393
- Stroje a zařízení	15 865	779	4 435	12 209	396	16	12 589
- Dopravní prostředky	78 079	10 514	11 567	77 026	10 141	16 980	70 187
- Inventář	6 595	106	34	6 667	-	50	6 617
Nedokončený DHM	726	9 789	10 515	-	-	-	-
Zálohy na DHM	603	55	-	658	-	658	-
Celkem	101 868	21 243	26 551	96 560	10 537	17 704	89 393

Oprávký

(údaje v tis. Kč)

	Stav k 31.12.2012	Přírůstky	Úbytky	Stav k 31.12.2013	Přírůstky	Úbytky	Stav k 31.12.2014
Samostatné hmotné movité věci	71 496	11 555	16 036	67 015	11 188	17 046	61 157
- Stroje a zařízení	13 803	1 743	4 435	11 111	638	16	11 733
- Dopravní prostředky	51 491	9 680	11 566	49 605	10 365	16 980	42 990
- Inventář	6 202	132	35	6 299	185	50	6 434
Celkem	71 496	11 555	16 036	67 015	11 188	17 046	61 157

Zůstatková hodnota

(údaje v tis. Kč)

	Stav k 31.12.2013	Stav k 31.12.2014
Samostatné hmotné movité věci	28 887	28 236
- Stroje a zařízení	1 098	856
- Dopravní prostředky	27 421	27 197
- Inventář	368	183
Zálohy na DHM	658	-
Celkem	29 545	28 236

V letech 2013 – 2014 společnost pořizovala především automobily.

Společnost pořídila v roce 2014 hmotný majetek účtovaný přímo do nákladů v částce 1 031 tis. Kč, 2 021 tis. Kč v roce 2013. Tento majetek představuje drobný hmotný majetek, což jsou ostatní movité věci a soubory movitých věcí s dobou použitelnosti delší než jeden rok nevykázané v položce dlouhodobého majetku – účtuje se o nich přímo jednorázově do nákladů.

Odpisy dlouhodobého hmotného majetku činily 10 288 tis. Kč k 31.12.2014, 11 222 tis. Kč k 31.12.2013.

4.2. DLOUHODOBÝ FINANČNÍ MAJETEK**Pořizovací cena**

(údaje v tis. Kč)

	Stav k 31.12.2012	Přirůstky	Úbytky	Stav k 31.12.2013	Přirůstky	Úbytky	Stav k 31.12.2014
Podíly v ovládaných a řízených osob	7 362 400	2 638 245	1 825 347	8 175 298	329 638	-	8 504 936
Podíly v účetních jednotkách pod podstatným vlivem	178 197	-	-	178 197	-	-	178 197
Pořizovaný DFM	2 664	2 638 245	2 638 245	2 664	329 638	332 302	-
Poskytnuté zálohy na DFM	-	393 000	245 244	147 756	-	20 868	126 888
Celkem	7 543 261	5 669 490	4 708 836	8 503 915	659 276	353 170	8 810 021

Dne 27.3.2014 společnost uzavřela se společností TROJEK, a.s. smlouvu o převodu akcií na základě které dokoupila 49 ks akcií společnosti Moravskoslezský kovošrot, a.s. ve jmenovité hodnotě 20 tis. Kč za 1 ks akcie. Tímto došlo k navýšení investice o částku 96 109 tis. Kč, tj. z hodnoty 106 100 tis. Kč na současnou hodnotu 202 209 tis. Kč. Zároveň se tak navýšila majetková účast MORAVIA STEEL a.s. na společnosti Moravskoslezský kovošrot, a.s. z podílu 51% na 100%.

Na základě mandátní smlouvy mezi MORAVIA STEEL a.s., CYRRUS CORPORATE FINANCE, a.s. a TŘINECKÝMI ŽELEZÁRNAMI, a.s. ze dne 25.7.2013 došlo v průběhu roku 2014 k pokračování výkupu účastnických cenných papírů z alokovaných prostředků. Tímto došlo k navýšení investice o částku 24 654 tis. Kč, tj. z částky 6 923 872 tis. Kč na částku 6 948 526 tis. Kč.

Společnost uzavřela dne 12.8.2014 se společností M Steel Projects a.s. smlouvu o poskytnutí příplatku do vlastního kapitálu v celkové hodnotě 208 875 tis. Kč. Konečná výše investice k rozhodnému dni představuje částku 218 875 tis. Kč.

Společnost uzavřela dne 14.6.2014 se společností EMPRESA MEDIA a.s. dodatek č. 3 ke Smlouvě o převodu cenných papírů o úpravě kupní ceny společnosti Barrandov Televizní studio a.s. Nová kupní cena byla splacena v celém rozsahu.

4.2.1. Podíly v ovládaných osobách

2014

(údaje v tis. Kč)

Obchodní firma	Sídlo	Poživovací cena	Nominální hodnota	Vlastnický podíl v %	Vlastní kapitál spol.	Výsledek hospodaření	Opravná položka	Příjem z dividend za rok
TŘINECKÉ ŽELEZÁRNY, a.s.**)	Třinec	6 948 526	8 109 863	100	24 512 264	3 047 968	-	-
Barrandov Studio a.s.	Praha	746 439	197 112	99,85	736 393	12 179	150 000	-
Moravia Steel Slovenija, d.o.o.	Celje	1 573	867	51	3 049	1 507	-	-
Moravia Steel Italia, srl	Milano	2 580	2 075	66	102 950	32 518	-	21 744
Moravia Steel Ibéria, s.a.	Lisabon	10 850	2 533	99,33	15 597	1 625	-	-
Moravia Goel Trade, d.o.o.	Samobor	59	59	60	*)	-	59	-
MS – Slovensko s.r.o.	Bratislava	161	160	100	1 016	-15	-	-
Moravia Steel Israel Ltd.	Petach Tikva	605	466	100	7	-36	-	-
Beskydská golfová, a.s	Ropice	254 342	230 000	100	211 623	1 457	100 000	-
Moravskoslezský kovošrot a.s.***)	Ostrava	202 209	2 000	100	241 423	32 692	-	-
M Steel Projects a.s.****)	Třinec	218 875	10 000	100	59 344	-45 750	110 900	-
Moravia Steel UK Ltd	Cheshire	1 449	728	100	74 437	6 223	-	-
Moravia Steel Deutschland GmbH	Kürten	113 140	1 625	100	62 977	7 212	-	-
NEOMET Sp. Z o.o.	Radomsko	4 128	4 856	100	43 761	24 729	-	-
Celkem		8 504 936	8 562 344		26 064 831	3 122 309	360 959	21 744

*) V likvidaci

**) V průběhu roku 2014 došlo k pokračování výkupu účastnických cenných papírů společnosti TŘINECKÉ ŽELEZÁRNY, a.s. o částku 24 654 tis. Kč, tj. z hodnoty 6 923 872 tis. Kč na hodnotu 6 948 526 tis. Kč.

***) Na základě smlouvy o převodu akcií ze dne 27.3.2014 společnost navýšila vlastnický podíl na 100% ve společnosti Moravskoslezský kovošrot, a.s. o částku 96 109 tis. Kč, tj. z hodnoty 106 100 tis. Kč na současnou hodnotu 202 209 tis. Kč.

****) Na základě smlouvy ze dne 12.8.2014 o poskytnutí příplatku do vlastního kapitálu došlo k navýšení pořizovací ceny společnosti M Steel Projects a.s. o částku 208 875 tis. Kč, to je z hodnoty 10 000 tis. Kč na hodnotu 218 875 tis. Kč.

2013

(údaje v tis. Kč)

Obchodní firma	Sídlo	Poživovací cena	Nominální hodnota	Vlastnický podíl v %	Vlastní kapitál spol.	Výsledek hospodaření	Opravná položka	Příjem z dividend za rok
TŘINECKÉ ŽELEZÁRNY, a.s.**)	Třinec	6 923 872	8 109 863	100	21 263 521	1 082 057	-	-
Barrandov Studio a.s.	Praha	746 439	197 112	99,85	724 214	7 591	150 000	-
Moravia Steel Slovenija, d.o.o.	Celje	1 573	867	51	1 515	76	-	-
Moravia Steel Italia, srl	Milano	2 580	2 075	66	102 355	27 343	-	20 588
Moravia Steel Ibéria, s.a.	Lisabon	10 850	2 533	99,33	13 809	461	-	-
Moravia Goel Trade, d.o.o.	Samobor	59	59	60	*)	-	59	-
MS – Slovensko s.r.o.	Bratislava	161	160	100	1 020	-10	-	-
Moravia Steel Israel Ltd.	Petach Tikva	605	466	100	42	-34	-	-
Beskydská golfová, a.s	Ropice	254 342	230 000	100	210 166	3 671	100 000	-
Moravskoslezský kovošrot a.s.	Praha	106 100	1 020	51	208 732	27 465	-	-
M Steel Projects a.s.	Třinec	10 000	10 000	100	-114 223	39 949	-	-
Moravia Steel UK Ltd	Cheshire	1 449	1 449	100	62 837	1 278	-	-
Moravia Steel Deutschland GmbH	Kürten	113 140	1 625	100	55 113	-26 099	-	-
NEOMET Sp. Z o.o.***)	Radomsko	4 128	3 972	100	19 693	14 560	-	-
Celkem		8 175 298	8 561 201		22 548 794	1 178 308	250 059	20 588

*) V likvidaci

**) V průběhu roku 2013 došlo k navýšení vlastnického podílu na 100% ve společnosti TŘINECKÉ ŽELEZÁRNY, a.s. o částku 2 633 858 tis. Kč, to je z hodnoty 4 290 014 tis. Kč na hodnotu 6 923 872 tis. Kč.

***) Společnost se stala na základě smlouvy ze dne 22.4.2013 dceřinou společností MORAVIA STEEL a.s.

4.2.2. Podíly v účetních jednotkách pod podstatným vlivem

2014

(údaje v tis. Kč)

Obchodní firma	Sídlo	Pořizovací cena	Nominální hodnota	Vlastnický podíl v %	Vlastní kapitál spol.	Výsledek hospodaření	Opravná položka	Příjem z dividend za rok
Kovárna VIVA a.s.	Zlín	175 311	25 000	50	659 329	103 967	-	-
Moravia Steel Middle East FZO	Dubai	2 886	2 841	40	71 648	11 688	-	11 048
Celkem		178 197	27 841		730 977	115 655		11 048

2013

(údaje v tis. Kč)

Obchodní firma	Sídlo	Pořizovací cena	Nominální hodnota	Vlastnický podíl v %	Vlastní kapitál spol.	Výsledek hospodaření	Opravná položka	Příjem z dividend za rok
Kovárna VIVA a.s.	Zlín	175 311	25 000	50	535 258	82 465	-	-
Moravia Steel Middle East FZO	Dubai	2 886	2 841	40	76 097	35 074	-	-
Celkem		178 197	27 841		611 355	117 539		

4.2.3. Dlouhodobý finanční majetek a krátkodobé majetkové cenné papíry zatížené zástavním právem

V letech 2014, 2013 nebyl zatížen žádný dlouhodobý finanční majetek a žádné krátkodobé majetkové cenné papíry zástavním právem.

4.3. ZÁSObY

(údaje v tis. Kč)

	Stav k 31.12.2014	Stav k 31.12.2013
- materiál	1 558	1 310
- zásoby - suroviny	18 492	25 081
- zásoby - hutní výrobky	405 777	306 890
Celkem	425 827	333 281

V roce 2014 nebyla vytvořena opravná položka k zásobám.

Zálohy na zásoby nebyly ve vykazovaných obdobích poskytnuty.

4.4. POHLEDÁVKY

4.4.1. Dlouhodobé pohledávky

Společnost vykazuje ke dni 31.12.2014 dlouhodobou pohledávku v celkové výši 40 924 tis. Kč.

V roce 2008 společnost poskytla půjčku společnosti CZECH MEDIA LINK, která byla v průběhu roku 2009 postoupena na společnost Media Master s.r.o. a následně na základě smlouvy ze dne 21.12.2012 na společnost EMPRESA MEDIA a.s. K 31.12.2014 byla výše této pohledávky 14 550 tis. Kč, která je splatná v letech 2015 až 2017. Dlouhodobá část pohledávky ve výši 9 700 tis. Kč je vykázána na řádku Jiné dlouhodobé pohledávky, krátkodobá část této pohledávky ve výši 4 850 tis. Kč je vykázána na řádku Jiné krátkodobé pohledávky.

Společnost eviduje k 31.12.2014 dlouhodobou pohledávku ve skupině za Barrandov Studio, a.s. K 31.12.2014 byla výše této pohledávky 40 000 tis. Kč, která je splatná v letech 2015 až 2018. Dlouhodobá část pohledávky ve výši 30 000 tis. Kč je vykázána na řádku C.II.7. Jiné pohledávky, krátkodobá část této pohledávky ve výši 10 000 tis. Kč je vykázána na řádku C.III.9. Jiné pohledávky.

K 31.12.2014, resp. 31.12.2013 společnost neeviduje dlouhodobé pohledávky s dobou splatnosti delší než 5 let.

4.4.2. Pohledávky z obchodních vztahů

(údaje v tis. Kč)

	Stav k 31.12.2014	Stav k 31.12.2013
Krátkodobé		
- odběratelé	7 617 329	7 646 807
- směňky k inkasu	3 791	3 792
- opravné položky - odběratelé	-289 380	-266 420
- opravné položky - směňky k inkasu	-3 344	-3 792
Celkem	7 328 396	7 380 387

4.4.3. Věková struktura pohledávek za odběrateli

(údaje v tis. Kč)

Stav k	Kategorie	Do splatnosti	Po splatnosti	Celkem
31.12.2014	Brutto	6 641 947	975 382	7 617 329
	Opr. položky	201	289 179	289 380
31.12.2013	Brutto	6 643 513	1 003 294	7 646 807
	Opr. položky	11 489	254 931	266 420

Běžná lhůta splatnosti pohledávek činí 30 dní.

Pohledávky po lhůtě splatnosti:

(údaje v tis. Kč)

Stav k	Tuzemsko	Zahraničí	Celkem
31.12.2014	166 157	809 225	975 382
31.12.2013	200 514	802 780	1 003 294

4.4.4. Pohledávky z obchodních vztahů za podniky ve skupině

(údaje v tis. Kč)

Název společnosti	Stav k 31.12.2014	Stav k 31.12.2013
<i>Krátkodobé pohledávky z obchodních vztahů</i>		
TŘINECKÉ ŽELEZÁRNY, a.s.	1 708 913	1 495 453
ENERGETIKA TŘINEC, a.s.	19 273	42 865
Slévárny Třinec, a.s.	1 885	2 300
Sochorová válcovna TŽ, a.s.*)	-	1 608
Moravia Steel Deutschland GmbH, Německo	616 903	6 698
Řetězárna a.s.	18 413	11 414
Barrandov Studio a.s.	-	20 031
Moravia Steel UK Ltd	6	10 407
DOPRAVA TŽ, a.s.	17	-
Beskydská golfová, a.s.	61	61
VÚHŽ, a.s.	10 326	24 197
Šroubárna Kyjov spol. s r.o.	38 011	14 961
Kovárna VIVA a.s.	86 408	71 687
M STEEL PROJECTS a.s.	242	70 387
ŽDB DRÁTOVNA a.s.	184 785	351 128
„NEOMET“ sp.z o.o.	1 184	109
Celkem krátkodobé pohledávky za podniky ve skupině	2 686 427	2 123 306
Pohledávky mimo skupinu	4 934 693	5 527 293
Krátkodobé pohledávky z obchodních vztahů brutto celkem	7 621 120	7 650 599

*) V průběhu roku 2014 proběhla fúze společnosti Sochorová válcovna TŽ, a.s. se společností TŘINECKÉ ŽELEZÁRNY, a.s. .

4.4.5. Pohledávky za ovládanými nebo ovládajícími osobami

V průběhu roku 2014 společnost poskytla dceřině společnosti M Steel Projects a.s. půjčku. Celková výše pohledávky ke dni závěrky představuje částka 111 507 tis. Kč, z toho výše úroků je 607 tis. Kč.

4.4.6. Pohledávky zatížené zástavním právem

Společnost zastavuje některé své pohledávky v souvislosti s úvěrovými smlouvami. Pohledávky jsou podle těchto smluv zastaveny ve třicetidenních cyklech v návaznosti na jejich splatnost. Hodnota zastavených pohledávek k 31.12.2014 je 236 363 tis. Kč (810 240 tis. Kč k 31.12.2013).

4.4.7. Stát – daňové pohledávky

Položka Stát – daňové pohledávky zahrnuje především pohledávku z titulu DPH ve výši 319 681 tis. Kč k 31.12.2014 (resp. 310 127 tis. Kč k 31.12.2013). Dále také pohledávku z titulu daně z příjmu právnických osob, sníženou o předpokládanou výši daně z příjmu za rok 2014, ve výši 68 969 tis. Kč k 31.12.2014 (resp. 0 tis. Kč k 31.12.2013).

4.5. KRÁTKODOBÝ FINANČNÍ MAJETEK

(údaje v tis. Kč)

	Stav k 31.12.2014	Stav k 31.12.2013
Pokladna	731	549
Peníze celkem	731	549
Běžné účty a peníze na cestě	4 034 284	5 658 911
Terminované vklady	40 000	40 000
Účty v bankách celkem	4 074 284	5 698 911
Krátkodobý finanční majetek celkem	4 075 015	5 699 460

4.6. VLASTNÍ KAPITÁL

4.6.1. Základní kapitál

Celková výše základního kapitálu ke dni 31.12.2014 činí 3 157 000 tis. Kč. Základní kapitál je tvořen 1 514 ks akcií na jméno o nominální hodnotě 500 tis. Kč, 100 ks akcií na jméno o jmenovité hodnotě každé akcie 10 000 tis. Kč a 2 ks akcií na jméno o jmenovité hodnotě 700 000 tis. Kč. Akcie nejsou veřejně obchodovatelné a jsou plně převoditelné s předchozím souhlasem dozorčí rady společnosti.

4.6.2. Změny vlastního kapitálu

Zisk roku 2013 ve výši 1 967 203 tis. Kč byl rozdělen na základě rozhodnutí valné hromady ze dne 30.6.2014 následujícím způsobem:

- 1 967 203 tis. Kč bylo přesunuto do nerozděleného zisku minulých let.

4.7. ZÁVAZKY

4.7.1. Dlouhodobé závazky

Společnost ke dni 31.12.2014 eviduje dlouhodobý závazek ve výši 1 100 000 tis. Kč (k 31.12.2013 1 650 000 tis. Kč) z titulu nesplacené části kupní ceny za nákup cenných papírů společnosti TŘINECKÉ ŽELEZÁRNY, a.s. (viz 4.7.6.). Tento závazek společnost eviduje vůči společnosti FINITRADING, a.s.

Dlouhodobé závazky z obchodních vztahů, které k 31.12.2014, popř. k 31.12.2013 mají dobu splatnosti delší než 5 let společnost neeviduje.

4.7.2. Krátkodobé závazky z obchodních vztahů

(údaje v tis. Kč)

	Stav k 31.12.2014	Stav k 31.12.2013
Krátkodobé závazky		
- dodavatelé	5 034 810	5 987 239
- jiné závazky	-	-4
Celkem	5 034 810	5 987 235

4.7.3. Věková struktura závazků vůči dodavatelům

(údaje v tis. Kč)

Stav k	Kategorie	Do splatnosti	Po splatnosti	Celkem
31.12.2014	Krátkodobé	5 034 801	9	5 034 810
31.12.2013	Krátkodobé	5 983 938	3 301	5 987 239

Běžná lhůta splatnosti závazků činí 45 dnů.

4.7.4. Závazky k podnikům ve skupině

(údaje v tis. Kč)

Název společnosti	Stav k 31.12.2014	Stav k 31.12.2013
Krátkodobé závazky z obchodních vztahů		
TŘINECKÉ ŽELEZÁRNY, a.s.	2 372 158	2 288 707
Strojírny a stavby Třinec, a.s.	12	-
Sochorová válcovna TŽ, a.s.*)	-	349 430
REFRASIL, s.r.o.	6 903	9 894
FINITRADING, a.s.	216 550	285 222
Moravia Steel Italia, srl	36 050	43 303
Moravia Steel Ibéria, s.a.	10 533	-
Moravia Steel Slovenija, d.o.o.	3 935	3 186
DOPRAVA TŽ, a.s.	205	39
ŽDB DRÁTOVNA a.s.	827	-
Třinecké gastroslužby, s.r.o.	536	292
Moravia Steel Deutschland GmbH	349	-
Moravia Steel UK Ltd	12 086	13 585
Celkem krátkodobé závazky k podnikům ve skupině	2 660 144	2 993 658
Závazky mimo skupinu	2 374 666	2 993 577
Krátkodobé závazky z obchodních vztahů celkem	5 034 810	5 987 235

*) V průběhu roku 2014 proběhla fúze společnosti Sochorová válcovna TŽ, a.s. se společností TŘINECKÉ ŽELEZÁRNY, a.s..

4.7.5. Závazky kryté podle zástavního práva nebo zajištěné jiným způsobem

V roce 2014 společnost závazky z titulu vlastních bankovních úvěrů zajišťuje zastavením pohledávek (viz body 4.4.6. a 4.7.10.).

4.7.6. Závazky ke společníkům, členům družstva a k účastníkům sdružení

K 31.12.2014 společnost eviduje závazek z titulu nesplacené části kupní ceny za nákup cenných papírů společnosti TŘINECKÉ ŽELEZÁRNY, a.s. v celkové výši 1 669 800 tis. Kč, z toho činí výše úroků ze závazku částka ve výši 19 800 tis. Kč. Úhrada závazku je smluvně stanovena v pěti splátkách s konečnou splatností v roce 2017. Dlouhodobá část závazku ve výši 1 100 000 tis. Kč je vykázána na řádku B.II.2 dlouhodobé závazky – ovládaná nebo ovládající osoba. Závazek je úročen sazbou 2%. Tento závazek společnost eviduje vůči společnosti FINITRADING, a.s.

4.7.7. Dohadné účty pasivní

Dohadné účty pasivní zahrnují zejména nevyfakturované dodávky surovin ve výši 22 400 tis. Kč (12 885 tis. Kč k 31.12.2013), nevyfakturované dodávky prací a služeb ve výši 24 381 tis. Kč (22 316 tis. Kč k 31.12.2013) a dohadnou položku na osobní náklady ve výši 2 926 tis. Kč (2 776 tis. Kč k 31.12.2013).

4.7.8. Dluhy ze sociálního zabezpečení a zdravotního pojištění

Celková výše dluhů pojistného na sociální zabezpečení a příspěvku na státní politiku zaměstnanosti a veřejného zdravotního pojištění k 31.12.2014 činila 5 060 tis. Kč (5 440 tis. Kč k 31.12.2013). Tyto dluhy byly k datu sestavení účetní závěrky řádně splaceny.

4.7.9. Stát – daňové závazky

Položka Stát – daňové závazky zahrnuje především závazek z titulu přímé daně fyzických osob. Výše závazku k 31.12.2014 činí 3 123 tis. Kč (3 363 tis. Kč k 31.12.2013).

4.7.10. Krátkodobé bankovní úvěry

2014

Účel	Měna	Zůstatek k 31.12.2014 v tis. Kč	Zajištění
Běžné bankovní úvěry			
Kontokorent	CZK	49 972	Zástava pohledávek, blanco směnka vystavené společností MORAVIA STEEL a.s.
Profinancování pohledávek	CZK	50 000	Zástava pohledávek, blanco směnka vystavené společností MORAVIA STEEL a.s.
Financování provozních potřeb	CZK	50 000	Zástava pohledávek, blanco směnka vystavené společností MORAVIA STEEL a.s.
Financování provozních potřeb	CZK	50 000	Zástava pohledávek, blanco směnka vystavené společností MORAVIA STEEL a.s.
Celkem		199 972	

V roce 2014 se úrokové sazby k bankovním úvěrům pohybovaly v rozmezí 0,575 % – 1,17 % p.a.

2013

Účel	Měna	Zůstatek k 31.12.2013 v tis. Kč	Zajištění
Běžné bankovní úvěry			
Profinancování pohledávek	CZK	300 000	Zástava pohledávek, blanco směnky vystavené společností MORAVIA STEEL a.s.
Financování provozních potřeb	CZK	250 000	Zástava pohledávek, blanco směnky vystavené společností MORAVIA STEEL a.s.
Financování provozních potřeb	CZK	300 000	Zástava pohledávek, blanco směnky vystavené společností MORAVIA STEEL a.s.
Celkem		850 000	

V roce 2013 se úrokové sazby k bankovním úvěrům pohybovaly v rozmezí 0,603 % – 1,5 % p.a.

4.7.11. Krátkodobé jiné závazky

Společnost poskytla v roce 2013 dar Občanskému sdružení HC Oceláři Třinec o.s. ve výši 460 mil. Kč, z čehož částka ve výši 260 mil. Kč neuhrazena k 31.12.2013 a prezentována na řádku krátkodobé jiné závazky. Tento závazek byl v roce 2014 uhrazen.

4.7.12. Časové rozlišení pasiv

Výdaje příštích období zahrnují náklady roku 2014 za dodávky služeb přepravy a ostatních služeb placených v roce 2015 ve výši 32 440 tis. Kč (14 586 tis. Kč k 31.12.2013) a poplatky za bankovní služby a bankovní úrok z krátkodobých a dlouhodobých provozních úvěrů ve výši 11 tis. Kč (27 tis. Kč k 31.12.2013).

4.8. ODLOŽENÁ DAŇ

Odloženou daňovou pohledávku lze analyzovat následovně:

Odložená daň z titulu

	Stav k 31.12.2014	Stav k 31.12.2013
Oprávký dlouhodobého majetku	-1 932	-3 238
Dohadná položka z titulu nevybrané dovolené	556	527
Opravné položky - pohledávky	7 174	5 277
Nezaplacené (nepřijaté) penále	-921	-977
Celkem odložená daňová pohledávka (+) / závazek (-)	4 877	1 589

Z titulu nevýznamnosti se společnost rozhodla neúčtovat o odložené daňové pohledávce.

4.9. DAŇ Z PŘÍJMŮ ZA BĚŽNOU ČINNOST

Výše daně za rok může být porovnána se ziskem dle výkazu zisku a ztráty následovně:

(údaje v tis. Kč)

	Stav k 31.12.2014	Stav k 31.12.2013
Zisk před zdaněním	1 362 716	2 325 586
Daň při sazbě daně z příjmu ve výši 19%	258 916	441 861
Daňový dopad trvalých rozdílů	-1 340	-83 293
Odložená daňová povinnost	0	0
Doměrky daně minulých let	-39	-185
Celkem daň z příjmů za běžnou činnost	257 537	358 383

4.10. VÝNOSY Z BĚŽNÉ ČINNOSTI

(údaje v tis. Kč)

	2014			2013		
	Tuzem.	Zahr.	Celkem	Tuzem.	Zahr.	Celkem
Zboží – suroviny	19 430 909	-	19 430 909	20 086 237	20 702	20 106 939
Zboží – hutní výrobky	12 888 574	27 159 998	40 048 571	12 631 048	27 300 537	39 931 585
Tržby za prodej zboží	32 319 483	27 159 998	59 479 480	32 717 285	27 321 239	60 038 524
Prodej služeb	587 062	97 574	684 636	547 761	77 074	624 835
Tržby za prodej vlastních výrobků a služeb celkem	587 062	97 574	684 636	547 761	77 074	624 835

Položka „zboží – suroviny“ představuje tržby za nákupy vstupních surovin pro společnost TŘINECKÉ ŽELEZÁRNY, a.s., a její dceřiné společnosti. Položka „zboží – hutní výrobky“ představuje zejména tržby za produkty nakoupené od TŘINECKÝCH ŽELEZÁREN, a.s.

Prodej služeb zahrnuje především poskytování zasilatelských služeb ve výši 555 748 tis. Kč za rok 2014 (2013: 492 716 tis. Kč). Dále prodej služeb zahrnuje tržby z titulu odměn a provizí na základě mandátních smluv.

4.11. NÁKLADY VYNALOŽENÉ NA PRODANÉ ZBOŽÍ

(údaje v tis. Kč)

	2014	2013
Nákup zboží – suroviny	19 032 807	19 543 398
Nákup zboží – hutní výrobky	36 255 777	36 130 217
Náklady na dopravu zboží – hutní výrobky	1 893 027	1 902 896
Náklady vynaložené na prodané zboží celkem	57 181 611	57 576 511

4.12. SLUŽBY

(údaje v tis. Kč)

	2014	2013
Náklady na dopravu – služby	520 946	459 409
Pronájem ochranné známky	123 000	123 000
Provize	145 626	147 442
Reklama	123 330	107 724
Nájemné	10 737	10 020
Telekomunikace	10 778	12 139
Právní poradenství a auditní činnost	33 878	38 505
Ostatní služby	121 743	101 676
Celkem	1 090 038	999 915

4.13. ZMĚNA STAVU REZERV A OPRAVNÝCH POLOŽEK V PROVOZNÍ OBLASTI A KOMPLEXNÍCH NÁKLADŮ PŘÍŠTÍCH OBDOBÍ

(údaje v tis. Kč)

	2014	2013
Zúčtování komplexních nákladů příštích období	93	21
Změna stavu OP podle zvláštních předpisů	12 583	28 930
– opravné položky k pohledávkám	12 583	28 930
Změna stavu účetních opravných položek:	9 987	-12 632
– opravné položky k pohledávkám	9 987	-12 632
Změna stavu rezerv	-2 330	-5 143
Celkem	20 333	11 176

4.14. OSTATNÍ PROVOZNÍ NÁKLADY A VÝNOSY

Ostatní provozní náklady představují především náklady na odpis pohledávek z titulu ukončení insolvenčního řízení ve výši 235 tis. Kč (39 132 tis. Kč v roce 2013) a dále náklady na pojištění dodávek a ostatní pojištění v celkové hodnotě 42 951 tis. Kč (33 394 tis. Kč v roce 2013). Ostatní provozní výnosy představují zejména slevy a rabaty v hodnotě 16 336 tis. Kč (18 329 tis. Kč v roce 2013).

4.15. OSTATNÍ FINANČNÍ NÁKLADY A VÝNOSY

Ostatní finanční výnosy tvoří kurzové zisky ve výši 438 940 tis. Kč (v roce 2013 842 519 tis. Kč).

Ostatní finanční náklady obsahují převážně kurzové ztráty ve výši 319 980 tis. Kč (443 646 tis. Kč v roce 2013). Zbytek je tvořen jinými finančními náklady, jako jsou poplatky za akreditivy, poplatky za úvěrové smlouvy, poplatky za bankovní služby a ostatní finanční náklady ve výši 4 528 tis. Kč (4 552 tis. Kč v roce 2013).

4.16. TRANSAKCE SE SPŘÍZNĚNÝMI OSOBAMI

4.16.1. Výnosy realizované se spřízněnými subjekty

2014

(údaje v tis. Kč)

Subjekt	Vztah ke spol.	Zboží	Služby	Ost. výnosy	Fin. výnosy	Celkem
TŘINECKÉ ŽELEZÁRNY, a.s.	Dcera	18 940 414	410 239	45 859	-	19 396 512
Barrandov Studio a.s.	Dcera	-	-	1 003	-	1 003
Sochorová válcovna TŽ, a.s. *)	Vnučka	-	-	-	-	-
Beskydská golfová, a.s.	Dcera	-	600	106	-	706
Hanácké železářny a pérovny, a.s.	Vnučka	250 521	10 047	1 149	-	261 717
Moravia Steel Italia s.r.l.	Dcera	-	106	-	-	106
Moravia Steel Ibéria, s.a.	Dcera	-	17	-	-	17
Kovárna VIVA a.s.	Dcera	404 304	2 387	420	-	407 111
M STEEL PROJECTS a.s.	Dcera	-	1 543	-	-	1 543
Strojírny a stavby Třinec, a.s.	Vnučka	-	-	-	-	-
ENERGETIKA TŘINEC, a.s.	Vnučka	482 118	115	2 593	-	484 826
Slévárny Třinec, a.s.	Vnučka	9 001	13 783	819	-	23 603
REFRASIL, s.r.o.	Vnučka	6	-	129	-	135
Řetězárna a.s.	Vnučka	187 131	-	8	-	187 139
DOPRAVA TŽ, a.s.	Vnučka	-	637	11	-	648
Moravia Steel Deutschland GmbH	Dcera	6 902 582	1 230	-	-	6 903 812
VÚHŽ, a.s.	Vnučka	122 923	2 219	332	-	125 474
Šroubárna Kyjov, spol. s r.o.	Vnučka	418 209	11 625	712	-	430 546
ŽDB DRÁTOVNA a.s.	Vnučka	1 444 210	95 104	2 744	-	1 542 058
FINITRADING, a.s.	Ovlád. osoba	-	-	401	-	401
NEOMET Sp. Z o.o.	Dcera	-	6 086	87	-	6 173
Celkem		29 161 419	555 738	56 373	-	29 773 530

*) V průběhu roku 2014 došlo ke sloučení společnosti Sochorová válcovna TŽ, a.s. se společností TŘINECKÉ ŽELEZÁRNY, a.s. s datem účinnosti ke dni 1.1.2014.

2013

(údaje v tis. Kč)

Subjekt	Vztah ke spol.	Zboží	Služby	Ost. výnosy	Fin. výnosy	Celkem
TŘINECKÉ ŽELEZÁRNY, a.s.	Dcera	19 594 951	382 038	29 028	-	20 006 017
Barrandov Studio a.s.	Dcera	-	-	797	-	797
Sochorová válcovna TŽ, a.s. *)	Vnučka	8 531	4 022	5 272	-	17 825
Beskydská golfová, a.s.	Dcera	-	600	78	-	678
Hanácké železářny a pérovny, a.s. **)	Vnučka	198 757	9 613	826	-	209 196
Moravia Steel Italia s.r.l.	Dcera	-	-	-	-	-
Moravia Steel Ibéria, s.a.	Dcera	-	-	-	-	-
Kovárna VIVA a.s.	Dcera	324 425	2 300	256	-	326 981
M STEEL PROJECTS a.s.	Dcera	-	1 203	-	-	1 203
Strojírny a stavby Třinec, a.s. ***)	Vnučka	-	754	339	-	1 093
ENERGETIKA TŘINEC, a.s.	Vnučka	470 737	167	1 920	-	472 824
Slévárny Třinec, a.s.	Vnučka	11 937	12 095	588	-	24 620
REFRASIL, s.r.o.	Vnučka	-	-	99	-	99
Řetězárna a.s.	Vnučka	193 944	-	7	-	193 951
DOPRAVA TŽ, a.s.	Vnučka	-	246	10	-	256
Moravia Steel Deutschland GmbH	Dcera	7 501 046	-	961	-	7 502 007
VÚHŽ, a.s.	Vnučka	113 565	367	109	-	114 041
Šroubárna Kyjov, spol. s r.o.	Vnučka	380 293	8 918	464	-	389 675
ŽDB DRÁTOVNA a.s.	Vnučka	1 632 383	81 442	1 777	-	1 715 602
FINITRADING, a.s.	Ovlád. osoba	-	-	595	-	595
NEOMET Sp. Z o.o. ****)	Dcera	-	799	-	-	799
Celkem		30 430 569	504 564	43 126	-	30 978 259

*) Společnost Sochorová válcovna TŽ, a.s se stala na základě smlouvy o převodu cenný papíru ze dne 4.11.2013 dceřinou společností TŘINECKÝCH ŽELEZÁREN, a.s.

**) Společnost Hanácké železářny a pérovny, a.s se stala na základě smlouvy o převodu cenný papíru ze dne 4.11.2013 dceřinou společností TŘINECKÝCH ŽELEZÁREN, a.s.

***) V průběhu roku 2013 došlo ke sloučení společnosti Strojírny Třinec, a.s. se společností D5 a.s. Společnost D5, a.s. následně změnila název na Strojírny a stavby Třinec, a.s.

****) Na základě smlouvy ze dne 22.4.2013 se společnost NEOMET Sp. Z o.o. stala dceřinou společností MORAVIA STEEL a.s.

4.16.2. Nákupy

2014

(údaje v tis. Kč)

Subjekt	Vztah ke spol.	Zboží	Materiál	Služby	Ostatní náklady	Mím. náklady	Celkem
TŘINECKÉ ŽELEZÁRNY, a.s.	Dcera	36 328 019	177	167 273	1 050	-	36 496 519
Moravia Steel Italia, s.r.l.	Dcera	-	-	76 659	-	-	76 659
Moravia Steel Ibéria, s.a.	Dcera	-	-	20 433	-	-	20 433
Moravia Steel Slovenija, d.o.o.	Dcera	-	-	10 186	-	-	10 186
Sochorová válcovna TŽ, a.s. *)	Vnučka	-	-	-	-	-	-
Moravia Steel Deutschland GmbH	Dcera.	-	-	909	-	-	909
Beskydská golfová, a.s.	Dcera	-	-	12 334	-	-	12 334
REFRASIL, s.r.o.	Vnučka	88 463	-	-	-	-	88 463
DOPRAVA TŽ, a.s.	Vnučka	494	-	7	-	-	501
TRISIA, a.s.	Vnučka	-	-	610	-	-	610
Třinecké gastroslužby, s.r.o.	Vnučka	-	-	824	2 876	-	3 700
FINITRADING, a.s.	Ovládající osoba	2 685 246	-	-	-	-	2 685 246
VESUVIUS ČESKÁ REPUBLIKA, a.s.	-	123 244	-	-	-	-	123 244
Slévárny Třinec, a.s.	Vnučka	421	-	-	-	-	421
Celkem		39 225 887	177	289 235	3 926	-	39 519 225

*) V průběhu roku 2014 došlo ke sloučení společnosti Sochorová válcovna TŽ, a.s se společností TŘINECKÉ ŽELEZÁRNY, a.s.

2013

(údaje v tis. Kč)

Subjekt	Vztah ke spol.	Zboží	Materiál	Služby	Ostatní náklady	Mim. náklady	Celkem
TŘINECKÉ ŽELEZÁRNY, a.s.	Dcera	30 291 340	300	169 066	1 747	-	30 462 453
Moravia Steel Italia, s.r.l.	Dcera	-	-	97 205	-	-	97 205
Moravia Steel Ibéria, s.a.	Dcera	-	-	11 618	-	-	11 618
Moravia Steel Slovenija, d.o.o.	Dcera	-	-	8 511	-	-	8 511
Barrandov Studio, a.s.	Dcera	-	-	-	-	-	-
Barrandov Televizní Studio, a.s.*)	Dcera	-	-	-	-	-	-
Sochorová válcovna TŽ, a.s.**)	Vnučka	5 460 598	9	56	-	-	5 460 663
Kovárna VIVA a.s.	Dcera	-	-	-	-	-	-
Moravia Steel Deutschland GmbH	Dcera	-	-	311	-	-	311
Beskydská golfová, a.s.	Dcera	-	-	16 986	-	-	16 986
Hanácké železářny a pérovny, a.s.***)	Vnučka	-	-	-	-	-	-
M STEEL PROJECTS a.s.	Dcera	-	-	-	-	-	-
Strojírny a stavby Třinec, a.s.****)	Vnučka	-	-	-	-	-	-
ENERGETIKA TŘINEC, a.s.	Vnučka	-	-	-	-	-	-
REFRASIL, s.r.o.	Vnučka	82 562	-	-	-	-	82 562
Řetězárna a.s.	Vnučka	-	-	-	-	-	-
DOPRAVA TŽ, a.s.	Vnučka	298	-	-	-	-	298
TRISIA, a.s.	Vnučka	-	-	416	-	-	416
Třinecké gastroslužby, s.r.o.	Vnučka	-	-	847	2 703	-	3 550
FINITRADING, a.s.	Ovládací osoba	2 928 356	-	-	-	-	2 928 356
VESUVIUS ČESKÁ REPUBLIKA, a.s.	-	141 507	-	-	-	-	141 507
Slévárny Třinec, a.s.	Vnučka	-	-	-	-	-	-
NEOMET Sp. Z o.o.*****)	Dcera	-	-	-	-	-	-
Celkem		38 904 661	309	305 016	4 450	-	39 214 436

*) V průběhu roku 2013 společnost Barrandov Televizní Studio, a.s byla prodána společnosti EMPRESA MEDIA a.s.

**) Společnost Sochorová válcovna TŽ, a.s. se stala na základě smlouvy o převodu cenný papíru ze dne 4.11.2013 dceřinou společností TŘINECKÝCH ŽELEZÁREN, a.s.

***) Společnost Hanácké železářny a pérovny, a.s se stala na základě smlouvy o převodu cenný papíru ze dne 4.11.2013 dceřinou společností TŘINECKÝCH ŽELEZÁREN, a.s.

****) V průběhu roku 2013 došlo ke sloučení společnosti Strojírny Třinec, a.s. se společností D5 a.s. Společnost D5, a.s. následně změnila název na Strojírny a stavby Třinec, a.s.

*****) Na základě smlouvy ze dne 22.4.2013 se společnost NEOMET Sp. Z o.o. stala dceřinou společností MORAVIA STEEL a.s.

5. ZAMĚSTNANCI, VEDENÍ SPOLEČNOSTI A STATUTÁRNÍ ORGÁNY

5.1. OSOBNÍ NÁKLADY A POČET ZAMĚSTNANCŮ

Průměrný počet zaměstnanců a členů řídicích orgánů a osobní náklady za roky 2014, 2013 jsou následující:

2014

(údaje v tis. Kč)

	Počet	Mzdové náklady	Soc. a zdrav. zabezpečení	Ostatní náklady	Osobní náklady celkem
Zaměstnanci	288	171 939	57 358	1 560	230 857
Členové řídicích orgánů	15	15 793	16 434	155 154	187 381
Celkem	303	187 732	73 792	156 714	418 238

2013

(údaje v tis. Kč)

	Počet	Mzdové náklady	Soc. a zdrav. zabezpečení	Ostatní náklady	Osobní náklady celkem
Zaměstnanci	291	154 195	50 296	1 497	205 988
Členové řídicích orgánů	15	54 464	17 402	106 036	177 902
Celkem	306	208 659	67 698	107 533	383 890

Počet zaměstnanců vychází z průměrného přepočteného stavu pracovníků. Pod pojmem členové řídicích orgánů se rozumí (stav k 31.12.2014): finanční ředitel a zároveň předseda představenstva, obchodní ředitel a zároveň místopředseda představenstva, ředitel pro správu majetku a zároveň člen představenstva, ředitel pro přepravu a zároveň člen představenstva, ředitel pro nákup, ředitel prodeje drátu, ředitel prodeje druhovýroby, ředitel prodeje tyčové oceli TŽ, ředitel prodeje kolejnic a polotovarů, ředitel pro prodej bežešvých trub, předseda výboru pro audit, předseda dozorčí rady, místopředsedové dozorčí rady a členové dozorčí rady.

Ostatní náklady zahrnují především odměny statutárních orgánů vyplácených v jiné podobě než ve formě mezd.

5.2. POSKYTNUTÉ PŮJČKY, ÚVĚRY ČI OSTATNÍ PLNĚNÍ

Členové představenstva a dozorčí rady mají k dispozici osobní vozy a jiné movité věci s možností využití pro soukromé účely (údaj uvedený v tabulce představuje částku, o kterou se zvyšuje daňový základ pracovníků):

(údaje v tis. Kč)

	2014	2013
Představenstvo	1 084	1 157
Dozorčí rada	729	1 355

Management společnosti je zároveň i v představenstvu.

Členům dozorčí rady a představenstva bylo dále poskytnuto plnění ve formě úhrady pojistného za pojištění odpovědnosti za škodu způsobenou při výkonu funkce člena orgánu. Pojistné pro rok 2014 pro všechny členy představenstva a dozorčí rady činilo 853 tis. Kč (804 tis. Kč v roce 2013).

6. ZÁVAZKY NEUVEDENÉ V ÚČETNICTVÍ A SOUDNÍ SPORY

K 31.12.2014 se společnost neúčastnila žádného soudního sporu, jehož rozhodnutí by mělo podstatný dopad na společnost.

K 31.12.2014 záruky vydané bankou za společnost ve prospěch třetích osob byly ve výši 13 222 tis. Kč.

Ke Krajskému soudu v Ostravě byly podány žádosti některých dřívějších akcionářů společnosti TŘINECKÉ ŽELEZÁRNY, a. s. o přezkoumání přiměřenosti protiplnění, které náleží dřívějším akcionářům společnosti TŘINECKÉ ŽELEZÁRNY, a. s. dle rozhodnutí mimořádné valné hromady společnosti, konané dne 31.7.2013, o přechodu akcií společnosti, ve vlastnictví ostatních akcionářů na společnost MORAVIA STEEL a.s. jako hlavního akcionáře.

Prozatím soud eviduje jako účastníky řízení 75 navrhovatelů, kteří žádají soud o přezkoumání přiměřenosti výše protiplnění poskytnutého majoritním akcionářem, Společností, minoritním akcionářům. Někteří z nich podali společné žaloby (návrhy), kde jsou zastoupení společným advokátem. Návrhů na přezkoumání tedy není tolik jako navrhovatelů a řada návrhů je v podstatě totožná, avšak i tak je okruh námitek poměrně rozsáhlý.

K datu účetní závěrky neproběhlo a ani nebylo nařízeno první jednání ve věci samé.

Dne 26.2.2013 byla dceřině společnosti Moravia Steel Deutschland GmbH doručena žaloba podaná koncernovými podniky Deutsche Bahn (DB Netz AG a spol.) u Zemského soudu ve Frankfurtu nad Mohanem, kterou se žalobci domáhají po Moravia Steel Deutschland GmbH a dalších subjektech (mj. i po MORAVIA STEEL a.s.) náhrady škody z titulu nedovolených kartelových dohod. Tatáž žaloba pak byla doručena dne 29.3.2013 společnosti MORAVIA STEEL a.s., u které se odpovědnost za škodu dovozuje z titulu jedné hospodářské jednotky, kterou měla tvořit s Moravia Steel Deutschland GmbH.

Soudní spor je nyní ve fázi prvoinstančního řízení a přípravy prvního ústního jednání s tím, že sporné strany zatím soudu předkládají svá písemná vyjádření k věci. Jako další vyjádření k soudu mají být nyní podány repliky žalovaných. Lhůta pro podání těchto replik je zatím stanovena do 31. března 2015, nicméně bude s největší pravděpodobností prodloužena do 30. června 2015.

Jakkoliv vedení společnosti považuje výše uvedené žaloby vůči společnosti MORAVIA STEEL a.s. za neoprávněné, nelze nyní učinit kvalifikovaný odhad výše případného budoucího plnění v souvislosti s těmito žalobami.

Zároveň vzhledem k výše uvedenému účetní závěrka společnosti neobsahuje žádné úpravy.

7. UDÁLOSTI, KTERÉ NASTALY PO DATU ÚČETNÍ ZÁVĚRKY

Po datu účetní závěrky nedošlo k žádným událostem, které by měly významný dopad na účetní závěrku.

09



FINANČNÍ ČÁST KONSOLIDOVANÁ ÚČETNÍ ZÁVĚRKA

Název společnosti:	MORAVIA STEEL a.s.
Sídlo:	Průmyslová 1000, Staré Město, 739 61 Třinec
Právní forma:	akciová společnost
IČ:	634 74 808
Zápis v obchodním rejstříku:	Společnost je zapsaná v obchodním rejstříku Krajského soudu v Ostravě, oddíl B, vložka 1297

Součástí účetní závěrky:

- Konsolidovaná rozvaha
- Konsolidovaný výkaz zisku a ztráty
- Konsolidovaný přehled o změnách vlastního kapitálu
- Konsolidovaný přehled o peněžních tocích
- Konsolidovaná příloha

Konsolidovaná účetní závěrka byla sestavena dne 30. dubna 2015.

Statutární orgán účetní jednotky	Podpis
Ing. Petr Popelář, MBA předseda představenstva	
Ing. Mojmir Kašpříšín člen představenstva	

KONSOLIDOVANÁ ROZVAHA V PLNÉM ROZSAHU – AKTIVA

(údaje v tis. Kč)

		31.12.2014			31.12.2013
		Brutto	Korekce	Netto	Netto
	AKTIVA CELKEM	81 311 240	32 921 868	48 389 372	46 990 267
B.	Dlouhodobý majetek	53 393 363	31 666 442	21 726 921	20 383 690
<i>I.</i>	<i>Dlouhodobý nehmotný majetek</i>	<i>1 207 915</i>	<i>785 201</i>	<i>422 714</i>	<i>200 952</i>
1.	Zřizovací výdaje	93	93		
2.	Nehmotné výsledky výzkumu a vývoje	4 553	4 553		
3.	Software	316 527	275 442	41 085	41 407
4.	Ocenitelná práva	604 987	492 482	112 505	110 303
5.	Goodwill	379	379		
6.	Jiný dlouhodobý nehmotný majetek	249 025	12 252	236 773	39 508
7.	Nedokončený dlouhodobý nehmotný majetek	32 351		32 351	9 734
<i>II.</i>	<i>Dlouhodobý hmotný majetek</i>	<i>50 486 390</i>	<i>30 370 750</i>	<i>20 115 640</i>	<i>19 081 397</i>
1.	Pozemky	1 130 557		1 130 557	1 131 179
2.	Stavby	12 992 107	6 549 566	6 442 541	6 320 704
3.	Samostatné movité věci a soubory movitých věcí	34 611 047	23 603 733	11 007 314	10 237 232
6.	Jiný dlouhodobý hmotný majetek	197 986	182 411	15 575	42 769
7.	Nedokončený dlouhodobý hmotný majetek	1 462 046	35 040	1 427 006	1 061 744
8.	Poskytnuté zálohy na dlouhodobý hmotný majetek	92 647		92 647	287 769
<i>III.</i>	<i>Dlouhodobý finanční majetek</i>	<i>338 240</i>	<i>112 796</i>	<i>225 444</i>	<i>185 775</i>
1.	Podíly – ovládaná osoba	284 445	93 803	190 642	173 068
2.	Podíly v účetních jednotkách pod podstatným vlivem	26 201	17 998	8 203	8 017
3.	Ostatní dlouhodobé cenné papíry a podíly	3 016	995	2 021	2 026
4.	Půjčky a úvěry – ovládaná nebo ovládající osoba, podstatný vliv	24 559		24 559	
6.	Pořizovaný dlouhodobý finanční majetek	19		19	2 664
<i>IV.</i>	<i>Konsolidační rozdíly</i>	<i>781 633</i>	<i>397 695</i>	<i>383 938</i>	<i>390 756</i>
1.	Kladný konsolidační rozdíl	781 633	397 695	383 938	390 756
<i>V.</i>	<i>Cenné papíry a podíly v ekvivalenci</i>	<i>579 185</i>		<i>579 185</i>	<i>524 810</i>
C.	Oběžná aktiva	27 760 265	1 255 426	26 504 839	26 481 750
<i>I.</i>	<i>Zásoby</i>	<i>12 085 552</i>	<i>627 614</i>	<i>11 457 938</i>	<i>10 342 336</i>
1.	Materiál	4 561 238	371 042	4 190 196	4 354 408
2.	Nedokončená výroba a polotovary	4 050 546	183 270	3 867 276	3 068 544
3.	Výrobky	3 441 946	72 841	3 369 105	2 884 601
5.	Zboží	28 239	461	27 778	29 995
6.	Poskytnuté zálohy na zásoby	3 583		3 583	4 788
<i>II.</i>	<i>Dlouhodobé pohledávky</i>	<i>274 233</i>	<i>4 772</i>	<i>269 461</i>	<i>305 275</i>
1.	Pohledávky z obchodních vztahů	182 312	4 772	177 540	230 935
5.	Dlouhodobé poskytnuté zálohy	2 426		2 426	2 436
6.	Jiné pohledávky	17 381		17 381	22 583
7.	Odložená daňová pohledávka	72 114		72 114	49 321
<i>III.</i>	<i>Krátkodobé pohledávky</i>	<i>8 960 613</i>	<i>607 992</i>	<i>8 352 621</i>	<i>8 578 580</i>
1.	Pohledávky z obchodních vztahů	7 723 171	500 924	7 222 247	7 570 207
2.	Pohledávky – ovládaná nebo ovládající osoba	26 211	26 211		
4.	Pohledávky za společníky, členy družstva a za účastníky sdružení	14 118		14 118	
6.	Stát – daňové pohledávky	736 474		736 474	634 166
7.	Krátkodobé poskytnuté zálohy	125 287	55 900	69 387	70 376
8.	Dohadné účty aktivní	27 585		27 585	38 890
9.	Jiné pohledávky	307 767	24 957	282 810	264 941
<i>IV.</i>	<i>Krátkodobý finanční majetek</i>	<i>6 439 867</i>	<i>15 048</i>	<i>6 424 819</i>	<i>7 255 559</i>
1.	Peníze	6 331		6 331	6 316
2.	Účty v bankách	6 375 934		6 375 934	7 193 623
3.	Krátkodobé cenné papíry a podíly	57 602	15 048	42 554	55 620
D.	Časové rozlišení	157 612		157 612	124 827
1.	Náklady příštích období	101 930		101 930	62 564
2.	Komplexní náklady příštích období	41 760		41 760	40 387
3.	Příjmy příštích období	13 922		13 922	21 876
	Kontrolní číslo	324 508 162	131 687 471	192 820 691	187 311 431

KONSOLIDOVANÁ ROZVAHA V PLNÉM ROZSAHU – PASIVA

(údaje v tis. Kč)

	31.12.2014	31.12.2013
PASIVA CELKEM	48 389 372	46 990 267
A. Vlastní kapitál	33 028 817	28 321 807
<i>I. Základní kapitál</i>	<i>3 157 000</i>	<i>3 157 000</i>
1. Základní kapitál	3 157 000	3 157 000
<i>II. Kapitálové fondy</i>	<i>46 779</i>	<i>42 103</i>
2. Ostatní kapitálové fondy	15 980	15 293
3. Oceňovací rozdíly z přecenění majetku a závazků	30 799	26 810
<i>III. Rezervní fondy, nedělitelný fond a ostatní fondy ze zisku</i>	<i>1 799 032</i>	<i>1 825 481</i>
1. Zákonný rezervní fond/Nedělitelný fond	1 799 032	1 242 852
2. Statutární a ostatní fondy		582 629
<i>IV. Výsledek hospodaření minulých let</i>	<i>22 768 304</i>	<i>19 859 176</i>
Nerozdělený zisk minulých let	22 820 669	20 491 620
Neuhrazená ztráta z minulých let	-52 365	-632 444
<i>V. Výsledek hospodaření běžného účetního období bez menšinových podílů</i>	<i>4 678 757</i>	<i>2 948 599</i>
1. Výsledek hospodaření běžného účetního období	4 605 181	2 873 088
2. Podíl na výsledku hospodaření v ekvivalenci	73 576	75 511
<i>VI. Konsolidační rezervní fond</i>	<i>578 945</i>	<i>489 448</i>
B. Cizí zdroje	14 862 459	18 085 769
<i>I. Rezervy</i>	<i>475 026</i>	<i>535 587</i>
1. Rezervy podle zvláštních právních předpisů	14 164	8 040
2. Rezerva na důchody a podobné závazky	8 285	7 638
3. Rezerva na daň z příjmů	243	
4. Ostatní rezervy	452 334	519 909
<i>II. Dlouhodobé závazky</i>	<i>2 543 824</i>	<i>2 989 917</i>
1. Závazky z obchodních vztahů	23 100	25 042
2. Závazky – ovládaná nebo ovládající osoba	1 100 000	1 650 000
5. Dlouhodobé přijaté zálohy	1 322	1 818
9. Jiné závazky	1 277	10 002
10. Odložený daňový závazek	1 418 125	1 303 055
<i>III. Krátkodobé závazky</i>	<i>7 756 376</i>	<i>8 526 131</i>
1. Závazky z obchodních vztahů	5 041 869	6 079 254
2. Závazky – ovládaná nebo ovládající osoba	569 800	572 122
4. Závazky ke společníkům, členům družstva a k účastníkům sdružení	633	1 211
5. Závazky k zaměstnancům	508 160	474 903
6. Závazky ze sociálního zabezpečení a zdravotního pojištění	198 959	179 548
7. Stát – daňové závazky a dotace	867 053	310 526
8. Krátkodobé přijaté zálohy	199 783	176 726
10. Dohadné účty pasivní	152 018	197 604
11. Jiné závazky	218 101	534 237
<i>IV. Bankovní úvěry a výpomoci</i>	<i>4 087 233</i>	<i>6 034 134</i>
1. Bankovní úvěry dlouhodobé	2 087 587	2 722 441
2. Krátkodobé bankovní úvěry	1 999 561	3 224 393
3. Krátkodobé finanční výpomoci	85	87 300
C. Časové rozlišení	100 814	85 855
1. Výdaje příštích období	65 145	42 327
2. Výnosy příštích období	35 669	43 528
D. Menšinový vlastní kapitál	397 282	496 836
Menšinový základní kapitál	84 398	85 378
Menšinové kapitálové fondy	5 345	2 658
Menšinové ziskové fondy včetně neroz. zisku a ztráty minulých let	283 274	363 233
Menšinový výsledek hospodaření běžného účetního období	24 265	45 567
Kontrolní číslo	192 480 447	186 888 929

KONSOLIDOVANÝ VÝKAZ ZISKU A ZTRÁTY V DRUHOVÉM ČLENĚNÍ

(údaje v tis. Kč)

	Období do 31.12.2014	Období do 31.12.2013
I. Tržby za prodej zboží	162 128	569 244
A. Náklady vynaložené na prodané zboží	134 501	515 195
+ Obchodní marže	27 627	54 049
II. Výkony	51 010 323	50 141 046
1. Tržby za prodej vlastních výrobků a služeb	48 948 206	49 425 865
2. Změna stavu zásob vlastní činnosti	1 273 755	-82 079
3. Aktivace	788 362	797 260
B. Výkonová spotřeba	36 592 909	37 709 148
1. Spotřeba materiálu a energie	32 230 923	32 972 666
2. Služby	4 361 986	4 736 482
+ Přidaná hodnota	14 445 041	12 485 947
C. Osobní náklady	6 383 486	6 119 886
1. Mzdové náklady	4 219 422	4 199 940
2. Odměny členům orgánů společnosti a družstva	313 452	149 113
3. Náklady na sociální zabezpečení a zdravotní pojištění	1 506 323	1 461 516
4. Sociální náklady	344 289	309 317
D. Daně a poplatky	65 300	89 971
E. Odpisy dlouhodobého nehmotného a hmotného majetku	1 755 854	1 693 422
KR A. Zúčtování kladného konsolidačního rozdílu	1 641	369 549
III. Tržby za prodeje dlouhodobého majetku a materiálu	119 899	220 466
1. Tržby za prodeje dlouhodobého majetku	13 326	126 943
2. Tržby za prodeje materiálu	106 573	93 523
F. Zůstatková cena prodaného dlouhodobého majetku a materiálu	93 820	198 938
1. Zůstatková cena prodaného dlouhodobého majetku	4 115	110 102
2. Prodaný materiál	89 705	88 836
G. Změna stavu rezerv a opravných položek v provozní oblasti a komplexních nákladů příštích období	12 531	-34 311
IV. Ostatní provozní výnosy	1 105 912	1 710 290
H. Ostatní provozní náklady	1 548 557	2 718 880
* Provozní výsledek hospodaření	5 809 663	3 260 368
VI. Tržby za prodeje cenných papírů a podílů		1 727
J. Prodané cenné papíry a podíly	21 057	1 177
VII. Výnosy z dlouhodobého finančního majetku	1 795	1 702
1. Výnosy z podílů v ovládaných osobách a v účetních jednotkách pod podstatným vlivem	1 755	1 669
2. Výnosy z ostatních dlouhodobých cenných papírů a podílů	40	33
IX. Výnosy z přecenění cenných papírů a derivátů	3 116	1 121
L. Náklady z přecenění cenných papírů a derivátů		3 570
M. Změna stavu rezerv a opravných položek ve finanční oblasti	-4 239	30 263
X. Výnosové úroky	9 093	6 745
N. Nákladové úroky	140 200	121 866
XI. Ostatní finanční výnosy	548 752	1 625 658
O. Ostatní finanční náklady	474 788	707 029
* Finanční výsledek hospodaření	-69 050	773 048
Q. Daň z příjmů za běžnou činnost	1 107 229	877 534
1. - splatná	1 004 696	586 130
2. - odložená	102 533	291 404
** Výsledek hospodaření za běžnou činnost	4 633 384	3 155 882
XIII. Mimořádné výnosy		5 683
R. Mimořádné náklady		756
* Mimořádný výsledek hospodaření		4 927
** Konsolidovaný výsledek hospodaření bez ekvivalence	4 633 384	3 160 809
Konsolidovaný výsledek hospodaření bez menšin	4 605 181	2 873 088
Menšinový výsledek hospodaření	28 202	287 719
* Podíl na výsledku hospodaření v ekvivalenci	73 576	75 511
Výsledek hospodaření za účetní období (+/-)	4 706 959	3 236 319
*** Výsledek hospodaření za účetní období bez menšinových podílů (+/-)	4 678 757	2 948 599

KONSOLIDOVANÝ PŘEHLED O ZMĚNÁCH VLASTNÍHO KAPITÁLU

(údaje v tis. Kč)

	Základní kapitál	Kapitálové fondy	Rezervní fondy, nedělitelný fond a ostatní fondy ze zisku	Výsledek hospodaření minulých let	Výsledek hospodaření běžného účetního období	Konsolidační rezervní fond	Výsledek hospodaření v ekvivalenci	VLASTNÍ KAPITÁL CELKEM
Stav k 31.12.2012	3 157 000	-23 003	1 838 929	16 497 134	1 717 207	375 694	60 691	23 623 652
Rozdělení výsledku hospodaření		989	36 259	1 632 420	-1 669 668	60 691	-60 691	
Dopad změn v konsolidačním celku		7	-49 398	44 104	-47 539	54 939		2 113
Přecenění majetku a závazků		52 603						52 603
Dopad dokoupení nekontrolního podílu ve společnosti TRINECKÉ ŽELEZÁRNY, a. s.				1 697 058				1 697 058
Podíl na změnách v úhrnné výši ostatního vlastního kapitálu společností pod podstatným vlivem						-1 876		-1 876
Zisk běžného období bez menšinových podílů					2 873 088		75 511	2 948 599
Ostatní		11 507	-309	-11 540				-342
Stav k 31.12.2013	3 157 000	42 103	1 825 481	19 859 176	2 873 088	489 448	75 511	28 321 807
Rozdělení výsledku hospodaření		686	1 957	2 870 445	-2 873 088	75 511	-75 511	
Dopad změn v konsolidačním celku			-28 391	38 607				10 216
Přecenění majetku a závazků		3 991				13 986		17 977
Zisk běžného období					4 605 181		73 576	4 678 757
Ostatní		-1	-15	76				60
Stav k 31.12.2014	3 157 000	46 779	1 799 032	22 768 304	4 605 181	578 945	73 576	33 028 817

KONSOLIDOVANÝ PŘEHLED O PENĚŽNÍCH TOCÍCH

(údaje v tis. Kč)

		Období do 31.12.2014	Období do 31.12.2013
P.	Počáteční stav peněžních prostředků	7 230 118	3 268 744
	<i>Peněžní toky z hlavní výdělečné činnosti (provozní činnost)</i>		
Z.	Účetní zisk nebo ztráta z běžné činnosti před zdaněním	5 740 613	4 033 416
A.1.	Úpravy o nepeněžní operace	1 948 944	1 780 076
A.1.1.	Odpisy stálých aktiv (+) s výjimkou zůstatkové ceny prodaných stálých aktiv, a dále umořování oceňovacího rozdílu k nabytému majetku a goodwillu a odpis konsol.rozdílů	1 757 495	2 062 971
A.1.2.	Změna stavu opravných položek, rezerv	8 292	-4 048
A.1.3.	Zisk (ztráta) z prodeje stálých aktiv (-/+)	-9 267	-16 841
A.1.4.	Výnosy z dividend a podílů na zisku (-) s výjimkou vyplacených od účetních jednotek konsolidačního celku	-1 795	-1 702
A.1.5.	Vyúčtované nákladové úroky (+) s výjimkou kapit. úroků, a vyúčt. výnos. úroky (-)	131 107	115 121
A.1.6.	Kurzové rozdíly a ostatní nepeněžní operace	63 112	-375 425
A.*	Čistý peněžní tok z provozní činnosti před zdaněním, před změnami pracovního kapitálu a mimořádnými položkami	7 689 557	5 813 492
A.2.	Změna stavu nepeněžních složek pracovního kapitálu	-2 371 835	768 523
A.2.1.	Změna stavu pohledávek z provozní činnosti (+/-), aktivních účtů časového rozlišení a dohadných účtů aktivních	-268 019	-225 942
A.2.2.	Změna stavu krátkodobých závazků z provozní činnosti (+/-), pasivních účtů časového rozlišení a dohadných účtů pasivních	-947 756	1 221 924
A.2.3.	Změna stavu zásob	-1 154 943	-202 414
A.2.4.	Změna stavu krátkodobého finančního majetku nespádajícího do peněžních prostředků a peněžních ekvivalentů	-1 116	-25 045
A.**	Čistý peněžní tok z provozní činnosti před zdaněním a mimořádnými položkami	5 317 722	6 582 015
A.3.	Vyplacené úroky s výjimkou kapitalizovaných úroků (-)	-148 214	-106 686
A.4.	Přijaté úroky (+)	16 319	12 764
A.5.	Zaplacená daň z příjmů za běžnou činnost a za doměrky daně za minulá období (-)	-669 624	-541 729
A.6.	Příjmy a výdaje spojené s mimořádnými účetními případy, které tvoří mimořádný výsledek hospodaření včetně uhrazené splatné daně z příjmu z mimořádné činnosti		4 927
A.7.	Přijaté dividendy a podíly na zisku (+)	35 641	1 701
A.***	Čistý peněžní tok z provozní činnosti	4 551 844	5 952 992
	<i>Peněžní toky z investiční činnosti</i>		
B.1.	Výdaje spojené s nabytím stálých aktiv	-2 829 194	-2 532 062
B.2.	Příjmy z prodeje stálých aktiv	69 194	75 688
B.4.	Peněžní toky z nákupu podniku nebo jeho části	-646 000	-576 694
B.5.	Peněžní toky z prodeje podniku nebo jeho části		157 831
B.***	Čistý peněžní tok vztahující se k investiční činnosti	-3 406 000	-2 875 237
	<i>Peněžní toky z finančních činností</i>		
C.1.	Dopady změn dlouhodobých závazků, popř. takových krátkodobých závazků, které spadají do oblasti finanční činnosti na peněžní prostředky a ekvivalenty	-1 956 222	913 585
C.2.	Dopady změn vlastního kapitálu na peněžní prostředky a peněžní ekvivalenty	-21 478	-29 966
C.2.5.	Přímé platby na vrub fondů (-)	-29	
C.2.6.	Vyplacené dividendy nebo podíly na zisku včetně zaplacené srážkové daně vztahující se k těmto nárokům a včetně finančního vypořádání se společníky ve veřejné obchodní společnosti a komplementáři u komandit. spol. (-) kromě dividend a podílů vyplacených mezi účetními jednotkami konsolidačního celku	-29 966	-29 966
C.***	Čistý peněžní tok vztahující se k finanční činnosti	-1 977 700	883 619
F.	Čisté zvýšení, resp. snížení peněžních prostředků	-831 856	3 961 374
R.	Stav peněžních prostředků a peněžních ekvivalentů na konci období	6 398 262	7 230 118

PŘÍLOHA KONSOLIDOVANÉ ÚČETNÍ ZÁVĚRKY ZA ROK 2014

OBSAH

1. OBECNÉ ÚDAJE	55
1.1. Založení a charakteristika společnosti	55
1.2. Změny a dodatky v obchodním rejstříku v uplynulém účetním období	55
1.3. Představenstvo a dozorčí rada k 31.12.2014 dle výpisu z obchodního rejstříku	55
1.4. Základní organizační schéma mateřské společnosti	56
2. VYMEZENÍ KONSOLIDAČNÍHO CELKU, SYSTÉM A METODY KONSOLIDACE	57
2.1. Vymezení konsolidačního celku	57
2.1.1. <i>Systém konsolidace</i>	57
2.1.2. <i>Název a sídla ovládaných a přidružených osob zahrnutých do konsolidačního celku</i>	57
2.1.3. <i>Datum účetní závěrky podniků zahrnutých do konsolidačního celku</i>	58
2.1.4. <i>Společnosti vyloučené z povinnosti konsolidovat</i>	59
3. ÚČETNÍ METODY A OBECNÉ ÚČETNÍ ZÁSADY	60
4. PŘEHLED VÝZNAMNÝCH ÚČETNÍCH PRAVIDEL A POSTUPŮ	60
4.1. Dlouhodobý hmotný a nehmotný majetek	60
4.2. Dlouhodobý finanční majetek	62
4.3. Deriváty	62
4.4. Krátkodobý finanční majetek	63
4.5. Zásoby	63
4.6. Pohledávky	63
4.7. Závazky	63
4.8. Úvěry a zápůjčky	63
4.9. Rezervy	64
4.10. Přepočty údajů v cizích měnách na českou měnu	64
4.11. Finanční pronájem s následnou koupí najaté věci	64
4.12. Daně	64
4.12.1. <i>Daňové odpisy dlouhodobého majetku</i>	64
4.12.2. <i>Splatná daň</i>	64
4.12.3. <i>Odložená daň</i>	64
4.13. Zápůjční náklady	65
4.14. Náklady spojené se zaměstnanci najatými prostřednictvím agentury práce	65
4.15. Výnosy	65
4.16. Použití odhadů	65
4.17. Výdaje vynaložené na výzkum a vývoj	65
4.18. Změny postupů účtování	65
4.19. Dotace	66
4.20. Přehled o peněžních tocích (cash flow)	66
4.21. Konsolidační pravidla	66
4.22. Mimořádné výnosy a náklady	67
5. PŘEHLED VLIVŮ NA VÝŠÍ VÝSLEDKU HOSPODAŘENÍ	67
5.1. Konsolidovaný výsledek hospodaření za rok 2014	67
5.1.1. <i>Skladba konsolidovaného výsledku hospodaření za rok 2014</i>	67
5.1.2. <i>Úpravy výsledku hospodaření v rámci plné metody za rok 2014</i>	67
5.1.3. <i>Úpravy v rámci ekvivalenční metody za rok 2014</i>	67
5.2. Konsolidovaný výsledek hospodaření za rok 2013	68
5.2.1. <i>Skladba konsolidovaného výsledku hospodaření za rok 2013</i>	68
5.2.2. <i>Úpravy výsledku hospodaření v rámci plné metody za rok 2013</i>	68
5.2.3. <i>Úpravy v rámci ekvivalenční metody za rok 2013</i>	68

6. DOPLŇUJÍCÍ INFORMACE K ROZVAZE	68
6.1. Dlouhodobý nehmotný majetek	68
6.2. Dlouhodobý hmotný majetek	70
6.3. Majetek najatý formou finančního a operativního pronájmu.	72
6.4. Dlouhodobý majetek zatížený zástavním právem	72
6.5. Soupis nekonsolidovaných investic.	73
6.5.1. <i>Soupis nekonsolidovaných investic za rok 2014.</i>	73
6.5.2. <i>Soupis nekonsolidovaných investic za rok 2013.</i>	74
6.6. Zúčtování konsolidačního rozdílu.	75
6.7. Cenné papíry a podíly v ekvivalenci.	76
6.8. Dlouhodobý finanční majetek zatížený zástavním právem.	76
6.9. Zásoby	76
6.10. Pohledávky	76
6.10.1. <i>Struktura krátkodobých pohledávek.</i>	76
6.10.2. <i>Pohledávky zastavené podle zástavního práva.</i>	76
6.10.3. <i>Pohledávky za podniky ve skupině.</i>	77
6.11. Vlastní a základní kapitál	77
6.11.1. <i>Vlastní kapitál.</i>	77
6.11.2. <i>Základní kapitál.</i>	78
6.12. Rezervy	78
6.13. Závazky	78
6.13.1. <i>Dlouhodobé závazky.</i>	78
6.13.2. <i>Krátkodobé závazky z obchodních vztahů.</i>	78
6.13.3. <i>Závazky – ovládaná nebo ovládající osoba.</i>	78
6.13.4. <i>Ostatní závazky.</i>	78
6.13.5. <i>Závazky podniků ve skupině.</i>	79
6.14. Odložený daňový závazek a pohledávka	79
6.14.1. <i>Odložený daňový závazek.</i>	79
6.14.2. <i>Odložená daňová pohledávka.</i>	80
6.14.3. <i>Bankovní úvěry a výpomoci.</i>	80
6.15. Menšinový vlastní kapitál	82
6.16. Další závazky, které nejsou sledovány v účetnictví.	82
7. DOPLŇUJÍCÍ INFORMACE K VÝKAZU ZISKU A ZTRÁTY	86
7.1. Výnosy z běžné činnosti konsolidačního celku	86
7.2. Ostatní náklady a výnosy	86
7.3. Dotace	86
7.4. Celkové výdaje vynaložené na výzkum a vývoj	86
7.5. Transakce se spřízněnými osobami.	87
7.5.1. <i>Výnosy realizované se spřízněnými subjekty.</i>	87
7.5.2. <i>Náklady realizované se spřízněnými subjekty.</i>	88
8. ZAMĚŠTNANCI, VEDENÍ SPOLEČNOSTI A STATUTÁRNÍ ORGÁNY	89
8.1. Osobní náklady a počet zaměstnanců	89
8.1.1. <i>Osobní náklady a počet zaměstnanců za rok 2014.</i>	89
8.1.2. <i>Poskytnuté zápůjčky, úvěry či ostatní plnění.</i>	89
9. UDÁLOSTI, KTERÉ NASTALY PO DATU ÚČETNÍ ZÁVĚRKY.	89

1. OBECNÉ ÚDAJE

1.1. ZALOŽENÍ A CHARAKTERISTIKA SPOLEČNOSTI

MORAVIA STEEL a.s. (dále také jen „mateřská společnost“) byla založena zakladatelskou smlouvou jako akciová společnost dne 27.7.1995 a vznikla zapsáním do obchodního rejstříku Krajského soudu Brno - venkov dne 23.8.1995 (oddíl B, vložka 1680), nyní vedena u Krajského soudu v Ostravě (oddíl B, vložka 1297). Hlavním předmětem činnosti společnosti je obchodní činnost – koupě zboží za účelem jeho dalšího prodeje a prodej, která představuje 98,86 % výnosů společnosti. Dalšími předměty činnosti jsou vnitrostátní a mezinárodní zasilatelství.

Sídlo společnosti je Průmyslová 1000, Staré Město, 739 61 Třinec.

Společnost má základní kapitál ve výši 3 157 000 tis. Kč.

Fyzické a právnické osoby, které vykonávají podstatný nebo rozhodující vliv ve společnosti, a výše jejich podílu jsou uvedeny v následující tabulce:

Akcionář	Výše vkladů v procentech
FINITRADING, a.s., nám. Svobody 526, Třinec	100 %
Celkem	100 %

Společnost FINITRADING, a.s. se stala dne 27.8.2014 jediným (100%) akcionářem společnosti MORAVIA STEEL a.s., a to na základě koupě 50 % akciového podílu od společnosti R.F.G., a.s.

Hlavním předmětem činnosti konsolidačního celku („skupina“) je hutní výroba s uzavřeným hutním cyklem. Dalšími předměty činnosti jsou zejména výroba energie, slévárnictví, strojírenství a dále vnitrostátní a mezinárodní zasilatelství.

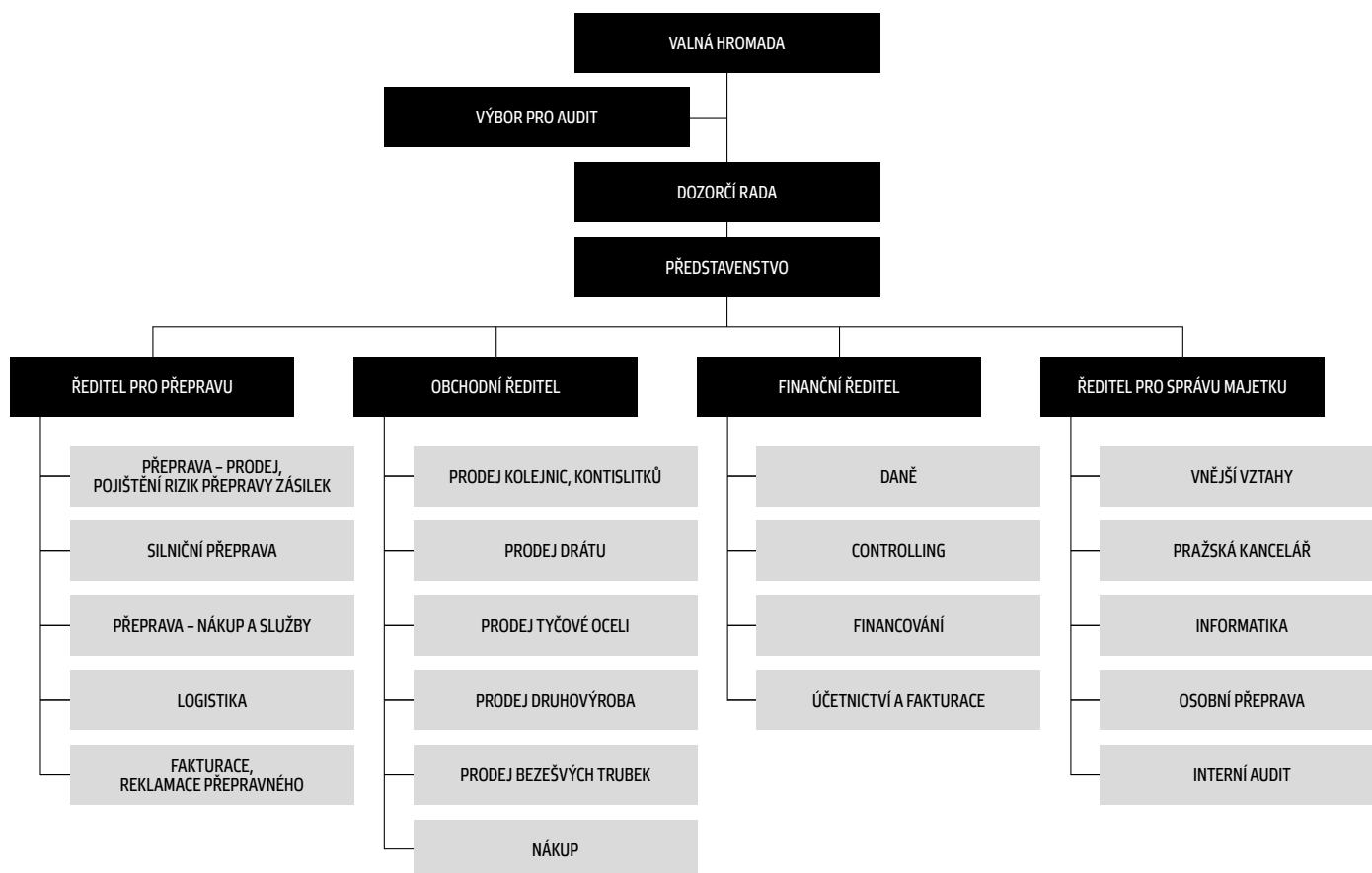
1.2. ZMĚNY A DODATKY V OBCHODNÍM REJSTŘÍKU V UPLYNULÉM ÚČETNÍM OBDOBÍ

Ke dni 1.4.2014 došlo ke změně ve funkci předsedy představenstva. Dne 16.5.2014 byla do obchodního rejstříku zapsána změna, když do funkce předsedy představenstva byl jmenován pan Ing. Petr Popelář, MBA a ke dni 31.3.2014 byl z této funkce odvolán Ing. Rostislav Wozniak.

1.3. PŘEDSTAVENSTVO A DOZORČÍ RADA K 31.12.2014 DLE VÝPISU Z OBCHODNÍHO REJSTŘÍKU

	Funkce	Jméno
Představenstvo	Předseda	Ing. Petr Popelář, MBA
	Místopředseda	Mgr. Krzysztof Ruciński
	Člen	Ing. Mojmír Kašpříš
	Člen	Ing. Uršula Novotná
Dozorčí rada	Předseda	Ing. Tomáš Chrenek, Ph.D.
	Místopředseda	Ing. Ján Moder
	Místopředseda	Ing. Evžen Balko
	Člen	Ing. Mária Blašková

1.4. ZÁKLADNÍ ORGANIZAČNÍ SCHÉMA MATEŘSKÉ SPOLEČNOSTI



2. VYMEZENÍ KONSOLIDAČNÍHO CELKU, SYSTÉM A METODY KONSOLIDACE

2.1. VYMEZENÍ KONSOLIDAČNÍHO CELKU

2.1.1. Systém konsolidace

Konsolidace byla sestavena po jednotlivých dílčích konsolidačních celcích.

2.1.2. Název a sídla ovládaných a přidružených osob zahrnutých do konsolidačního celku

Do konsolidačního celku byly zahrnuty následující společnosti:

Ovládané společnosti:

	Sídlo společnosti	Předmět činnosti	Podíl na základním kapitálu k 31.12.14	Podíl na základním kapitálu k 31.12.13
TŘINECKÉ ŽELEZÁRNY, a. s.	Průmyslová 1000, Staré Město, 739 61 Třinec	výroba hutních výrobků	100,00 %	100,00 %
Barrandov Studio a.s.	Praha 5, Hlubočepy Kříženeckého nám. 322/5	tvorba a výroba hraných a jiných audiovizuálních děl	99,85 %	99,85 %
MORAVIA STEEL ITALIA S.R.L.	Milano, Itálie	distribuce hutních výrobků	66,00 %	66,00 %
Beskydská golfová, a.s.	Ropice, PSČ 739 56, č.p. 415	poskytování služeb sportovního charakteru	100,00 %	100,00 %
Moravskoslezský kovošrot a.s.	Božkova 936/73, Přívoz, 702 00 Ostrava	výkup, zpracování a prodej kov. šrotu a barevných kovů	100,00 %	51,00 %
M Steel Projects a.s.	Třinec - Staré Město, Průmyslová 1000, PSČ 739 70	výroba, obchod a služby neuvedené v přílohách 1 až 3 živnostenského zákona	100,00 %	100,00 %
Moravia Steel Deutschland GmbH	Kürten, Německo	distribuce hutních výrobků	100,00 %	100,00 %
MORAVIA STEEL UK LIMITED	Sandbach, Velká Británie	distribuce hutních výrobků	100,00 %	100,00 %
„NEOMET“ Sp.z o.o.	Św. Rozalii 10,97-500 Radomsko, Poland	obchod s kov. šrotem a zpracování kovů	100,00 %	100,00 %
ENERGETIKA TŘINEC, a.s.	Průmyslová 1024, Staré Město, 739 61 Třinec	výroba a rozvod tepelné energie a elektřiny	100,00 %	100,00 %
Slévárny Třinec, a.s.	Průmyslová 1001, Staré Město, 739 61 Třinec	Slévárnictví	100,00 %	100,00 %
VÚHŽ a.s.	č.p. 240, 739 51 Dobrá	výroba, instalace a opravy elektron. zař., slévárnictví, modelářství	100,00 %	100,00 %
Šroubárna Kyjov, spol. s r.o.	Kyjov, Jiráskova 987, PSČ 697 32	provozování dráhy, zámečnictví, nástrojářství, obráběčství	100,00 %	100,00 %
Strojírny a stavby Třinec, a.s.	Průmyslová 1038, Staré Město, 739 61 Třinec	výroba strojně-technologických celků, strojních zařízení, stavební práce	100,00 %	100,00 %
„METALURGIA“ S.A.	ulica Świętej Rozalii nr 10/12, 97-500, Radomsko, Polsko	výroba hřebíků, drátů a výrobků z drátu	100,00 %	100,00 %
„D&D“ Drótáru Zrt.	3527 Miskolc, Besenyői u. 18., Maďarsko	výroba drátěných výrobků	100,00 %	100,00 %
ŽDB DRÁTOVNA a.s.	Jeremenkova 66, Pudlov, 735 51 Bohumin	výroba taženého drátu, ocelových kordů a hadicových drátů, lan, tkanin a svařovaných sítí, pružin, průvlaků a dalších výrobků z drátu	100,00 %	100,00 %
Sochorová válcovna TŽ, a.s.	Třinec - Staré Město, Průmyslová 1000, PSČ 739 70	obráběčství, zámečnictví, nástrojářství	0 %	100,00 %
Hanácké železářny a pérovny, a.s.	Dolní 3137/100, 796 01 Prostějov	výroba listových a šroubových pružin pro automobilový a železniční průmysl	100,00 %	100,00 %
SV servisní, s.r.o.	Prostějov, Dolní 3137/100, PSČ 796 01	obchod a distribuce elektřiny, obchod a distribuce plynu	100,00 %	100,00 %
Řetězárna a.s.	Česká Ves, Polská 48, PSČ 790 81	výroba řetězů, řetězářských výrobků a taženého drátu	51,00 %	51,00 %
REFRASIL, s.r.o.	Třinec-Konská, Průmyslová 720, PSČ 739 65	výroba, obchod a služby neuvedené v přílohách 1 až 3 živnost. zákona	51,00 %	51,00 %
M Steel Projects, s.r.o.	Žilina, PSČ 010 01, Vojtecha Tvrdého 793/21	nákup zboží za účelem prodeje, zprostředkovatelská činnost, reklama výroba, obchod a služby neuvedené v přílohách 1 až 3 živnost. zákona	100,00 %	100,00 %
MSPProjects International s.r.o.	nám.Svobody 526, Lyžbice, 739 61 Třinec	nákup zboží za účelem prodeje, zprostředkovatelská činnost, reklama výroba, obchod a služby neuvedené v přílohách 1 až 3 živnost. zákona	100,00 %	0 %

Konsolidační celek byl v roce 2014 rozšířen o společnost MSPProjects International s.r.o. Společnost byla založena dne 24.11.2014 společností M Steel Projects a.s.

Konsolidační celek byl pro rok 2014 zúžen o účetní jednotku Sochorová válcovna TŽ, a.s., která zanikla v důsledku fúze sloučením do účetní jednotky TŘINECKÉ ŽELEZÁRNY, a. s.

Konsolidační celek byl v roce 2013 rozšířen o polskou společnost „NEOMET“ Sp.z o.o., která byla nabyta koupí od společnosti METALURGIA S.A. k datu 22.4.2013, podíl na základním kapitálu k 31.12.2013 je 100%. Dále byl konsolidační celek v roce 2013 rozšířen o slovenskou společnost „M Steel Projects, s.r.o., která byla založena k 2.5.2012 nicméně z důvodu významnosti konsolidována až k 31.12.2013.

Konsolidační celek byl v roce 2013 zúžen o společnost Barrandov Televizní Studio a.s., která byla prodána společnosti EMPRESA MEDIA, a.s. k 14.5.2013. Dále byl konsolidační celek zúžen o účetní jednotku Strojírny Třinec, a.s., z důvodu jejího rozdělení rozštěpením, nástupnickými účetními jednotkami se staly TŘINECKÉ ŽELEZÁRNY, a. s., a D 5, akciová společnost, Třinec, která od 1.9.2013 změnila svůj název na Strojírny a stavby Třinec, a.s.

V průběhu roku 2013 společnost MORAVIA STEEL a.s. na základě smlouvy o koupi cenných papírů uzavřenou se společností FINIT-RADING a.s. dokoupila 1 349 501 ks akcií společností TŘINECKÉ ŽELEZÁRNY, a.s. Další 53 160 ks akcií společnosti TŘINECKÉ ŽELEZÁRNY, a.s. společnost vykoupila od jednotlivých minoritářů, a to na základě smluv o úplatném převodu cenných papírů. Dále společnost vykupovala všechny ostatní účastnické cenné papíry společnosti TŘINECKÉ ŽELEZÁRNY, a.s., dle rozhodnutí mimořádné valné hromady společnosti, konané dne 31.7.2013, o přechodu akcií společnosti, ve vlastnictví ostatních akcionářů na společnost MORAVIA STEEL a.s. jako hlavního akcionáře, a to na základě mandátní smlouvy mezi MORAVIA STEEL a.s., CYRRUS CORPORATE FINANCE, a.s. a TŘINECKÝMI ŽELEZÁRNÁMI, a.s. ze dne 25.7.2013. Tímto došlo k navýšení investice o částku 2 633 858 tis. Kč, tj. z částky 4 290 014 tis. Kč na 6 923 872 tis. Kč k 31.12.2013. V průběhu roku 2014 se pokračovalo s výkupem účastnických cenných papírů z alokovaných prostředků. Tímto došlo k navýšení investice o částku 24 654 tis. Kč, tj. z částky 6 923 872 tis. Kč na současnou výši 6 948 526 tis. Kč.

Vykupování účastnických cenných papírů bude pokračovat i v roce 2015 z prostředků alokovaných mandataři ve výši 126 888 tis. Kč. Rozdíl mezi pořizovací cenou a podílem na vlastním kapitálu ve výši 1 697 058 tis. Kč byl účtován do konsolidovaného výsledku hospodaření minulých let v roce 2013.

Dne 27.3.2014 MORAVIA STEEL a.s. uzavřela se společností TROJEK, a.s. smlouvu o převodu akcií na základě které dokoupila 49 ks akcií společnosti Moravskoslezský kovošrot, a.s. ve jmenovité hodnotě 20 tis. Kč za 1 ks akcie. Navýšila tak majetkovou účast na společnosti Moravskoslezský kovošrot, a.s. z podílu 51% na 100%.

Přidružené společnosti

Název společnosti	Sídlo společnosti	Předmět činnosti	Podíl na základním kapitálu k 31.12.14	Podíl na základním kapitálu k 31.12.13
Kovárna VIVA a.s.	Zlín, Vavrečkova 5333, PSČ 760 01	výroba zápusťkových výrobků	50,00 %	50,00 %
Moravia Steel Middle East FZCO	Jebel Ali Free Zone, Dubai, U.A.E.	distribuce hutních výrobků	40,00 %	40,00 %
VESUVIUS ČESKÁ REPUBLIKA, a.s.	Průmyslová 715, Kónská, 739 61 Třinec	výroba isostaticky lisovaných žáruvzdorných výrobků pro kontinuální odlévání oceli	40,00 %	40,00 %
AHP HYDRAULIKA, a.s.	Vojtěcha Tvrdého 793/21, Žilina 010 01	návrhování, projektování a konstrukce strojů a zařízení	49,00 %	49,00 %

Konsolidační celek byl v roce 2013 rozšířen o slovenskou společnost AHP HYDRAULIKA, a.s. Akcionářem této společnosti se stala společnost M Steel Projects a.s. k 14.1.2013, a to na základě zvýšení hodnoty základního kapitálu prostřednictvím emise nových akcií v hodnotě 3 410 tis. EUR.

Vzhledem k tomu, že u přidruženého podniku Kovárna VIVA provádí obchodní politiku v rozhodující míře jiná společnost, společnost se rozhodla použít pro konsolidaci ekvivalenční metodu.

2.1.3. Datum účetní závěrky podniků zahrnutých do konsolidačního celku

Účetní závěrky společností zahrnutých do konsolidačního celku byly sestaveny k datu 31.12.2014 a 31.12.2013. Společnosti zahrnuté do konsolidačního celku mají sídla v České republice kromě společnosti Moravia Steel Deutschland GmbH, se sídlem v Německu, společnosti MORAVIA STEEL ITALIA S.R.L. se sídlem v Itálii, společnosti MORAVIA STEEL UK LIMITED se sídlem ve Velké Británii, společnosti „D&D“ Drátáru Zrt. se sídlem v Maďarsku, společnost METALURGIA S.A. a společnost NEOMET Sp. Z o.o. se sídlem v Polsku, společnosti Moravia Steel Middle East FZCO se sídlem ve Spojených Arabských Emirátech a společností M Steel Projects, s.r.o a AHP HYDRAULIKA, a.s se sídlem na Slovensku.

2.1.4. Společnosti vyloučené z povinnosti konsolidovat

Do konsolidačního celku nevstupují ty ovládané a přidružené společnosti, u nichž:

– není podíl na konsolidačním celku významný z hlediska podání věrného a poctivého obrazu předmětu účetnictví a finanční situace konsolidačního celku, přičemž:

- podíl přepočtených aktiv společnosti na celkových přepočtených aktivech všech společností ve skupině je menší než 1,5%, přičemž hodnota aktiv je pro tyto účely přepočtena procentem vlastnického podílu společnosti MORAVIA STEEL a.s.,
- podíl přepočteného vlastního kapitálu takové dceřiné nebo přidružené účetní jednotky na celkovém přepočteném vlastním kapitálu všech účetních jednotek ve skupině je menší než 1,5%, přičemž hodnota vlastního kapitálu je pro tyto účely přepočtena procentem podílu v účetní jednotce, který vlastní MORAVIA STEEL a.s.,
- podíl přepočteného čistého obrátu (výnosy účtové třídy 6) takové dceřiné nebo přidružené účetní jednotky na celkovém přepočteném čistém obrátu všech účetních jednotek ve skupině je menší než 1,5%, přičemž hodnota čistého obrátu je pro tyto účely přepočtena procentem podílu v účetní jednotce, který vlastní, MORAVIA STEEL a.s.

– dlouhodobá omezení významně brání účetní jednotce MORAVIA STEEL a.s., ve výkonu jejích práv ohledně nakládání s majetkem nebo řízení těchto dceřiných a přidružených účetních jednotek nebo případně nelze bez prokazatelně nutných avšak nepřiměřených nákladů nebo bez prokazatelně nutného avšak nepřijatelného zdržení získat informace nezbytné pro sestavení konsolidované účetní závěrky,

– jsou-li akcie nebo podíly těchto dceřiných a přidružených účetních jednotek drženy výhradně za účelem jejich pozdějšího prodeje.

Pokud společnost překročí jakoukoli individuální hranici významnosti pro zařazení do konsolidačního celku, musí existovat reálný předpoklad pro překročení individuální hranice významnosti i pro následující účetní období. Společnost, která nesplňuje individuální hranici významnosti pro zařazení do konsolidačního celku, musí být zařazena do konsolidačního celku v případě, že existuje reálný předpoklad překročení hranice významnosti v následujícím účetním období.

Účetní jednotky, které splňují výše uvedené podmínky pro nezařazení do konsolidačního celku, a tudíž by podle individuálního hodnocení nevstupovaly do konsolidace, musí pro nezařazení do konsolidačního celku splňovat i skupinové hledisko významnosti. Při skupinovém hledisku významnosti jsou tyto účetní jednotky brány jako jeden celek. Tento celek musí mít (i) podíl přepočtených aktiv na celkových přepočtených aktivech všech účetních jednotek ve skupině menší než 1,5%, přičemž hodnota aktiv je pro tyto účely přepočtena procentem podílu, který v účetních jednotkách vlastní mateřská účetní jednotka MORAVIA STEEL a.s., (ii) podíl přepočteného vlastního kapitálu na celkovém přepočteném vlastním kapitálu všech účetních jednotek ve skupině menší než 1,5%, přičemž hodnota vlastního kapitálu je pro tyto účely přepočtena procentem podílu, který v účetních jednotkách vlastní účetní jednotka MORAVIA STEEL a.s., a současně (iii) podíl přepočteného čistého obrátu (výnosy účtové třídy 6) na celkovém přepočteném čistém obrátu všech účetních jednotek ve skupině menší než 1,5%, přičemž hodnota čistého obrátu je pro tyto účely přepočtena procentem podílu, který v účetních jednotkách vlastní účetní jednotka MORAVIA STEEL a.s. Pro propočty hranic významnosti jsou brány v úvahu všechny účetní jednotky ve skupině kromě účetních jednotek v konkursu nebo v likvidaci.

3. ÚČETNÍ METODY A OBECNÉ ÚČETNÍ ZÁSADY

Účetnictví skupiny je vedeno a konsolidovaná účetní závěrka byla sestavena v souladu se zákonem č. 563/1991 Sb., o účetnictví, v platném znění, vyhláškou č. 500/2002 Sb., kterou se provádějí některá ustanovení zákona č. 563/1991 Sb., o účetnictví, pro účetní jednotky, které jsou podnikateli účtujícími v soustavě podvojného účetnictví, v platném znění, a Českými účetními standardy pro podnikatele v platném znění.

Účetnictví respektuje obecné účetní zásady, především zásadu o oceňování majetku historickými cenami, zásadu účtování ve věcné a časové souvislosti, zásadu opatrnosti a předpoklad schopnosti účetní jednotky pokračovat ve svých aktivitách.

Pro účely sestavení konsolidované účetní závěrky skupiny MORAVIA STEEL a.s., došlo ke sjednocení účetních postupů v rámci skupiny. Významné účetní postupy, tak jak jsou používány jednotlivými společnostmi, jsou popsány níže.

Údaje v této konsolidované účetní závěrce jsou vyjádřeny v tisících korun českých (tis. Kč). Údaje společností MORAVIA STEEL ITALIA S.R.L., Moravia Steel Deutschland GmbH, MORAVIA STEEL UK LIMITED, Moravia Steel Middle East FZCO, „METALURGIA“ S.A., „D&D“ Drótáru Zrt., M Steel Projects, s.r.o., NEOMET Sp. z o.o. a AHP HYDRAULIKA, a.s. jsou přepočteny do korun českých (bod 4.10.).

Konsolidované výkazy skupiny k datu 31.12.2014 jsou připraveny takto:

- Rozvaha obsahuje srovnatelné údaje k 31.12.2013.
- Výkaz zisku a ztráty obsahuje srovnatelné údaje za rok 2013.
- Přehled o změnách vlastního kapitálu obsahuje srovnatelné údaje za rok 2013.
- Přehled o peněžních tocích obsahuje srovnatelné údaje za rok 2013.

4. PŘEHLED VÝZNAMNÝCH ÚČETNÍCH PRAVIDEL A POSTUPŮ

4.1. DLOUHODOBÝ HMOTNÝ A NEHMOTNÝ MAJETEK

Ocenění

Dlouhodobým hmotným majetkem se rozumí majetek, jehož ocenění je vyšší než 40 tis. Kč v jednotlivém případě a doba použitelnosti je delší než jeden rok.

Dlouhodobým nehmotným majetkem je majetek (jako software, ocenitelná práva, nehmotné výsledky výzkumné a obdobné činnosti), jehož ocenění je vyšší než 60 tis. Kč v jednotlivém případě a doba použitelnosti je delší než jeden rok.

Nakoupený dlouhodobý hmotný a nehmotný majetek je oceněn pořizovacími cenami. Ocenění dlouhodobého hmotného a nehmotného majetku vytvořeného vlastní činností zahrnuje přímé náklady, nepřímé náklady bezprostředně související s vytvořením majetku vlastní činností, popřípadě nepřímé náklady správního charakteru, pokud vytvoření majetku přesahuje období jednoho roku.

Reprodukční pořizovací cenou se oceňuje dlouhodobý hmotný a nehmotný majetek nabytý darováním, dlouhodobý nehmotný majetek vytvořený vlastní činností, pokud je reprodukční pořizovací cena nižší než vlastní náklady, majetek nově zjištěný v účetnictví, např. inventarizační přebytky (účtuje se souvztažným zápisem na příslušný účet oprávek) a vklad dlouhodobého nehmotného a hmotného majetku s výjimkou případů, kdy vklad je oceněn podle společenské smlouvy nebo zakladatelské listiny jinak.

Reprodukční cenou se oceňuje rovněž dlouhodobý hmotný majetek, jehož původní pořizovací cena byla vyšší než 1 mil. Kč, a byl pořízen formou finančního pronájmu. Tento majetek je oceněn reprodukční pořizovací cenou a je zaveden do evidence jako plně odepsaný. Reprodukční pořizovací cena je stanovena znalcem nebo odhadem dle interních předpisů skupiny.

Hmotný majetek s dobou použitelnosti delší než jeden rok oceněný při pořízení cenou 40 tis. Kč a nižší a nehmotný majetek s dobou použitelnosti delší než jeden rok oceněný při pořízení cenou 60 tis. Kč a nižší není považován za dlouhodobý majetek. O hmotném majetku se účtuje jako o zásobách a jeho vydání do používání je vykazováno ve výkazu zisku a ztráty jako Spotřeba materiálu a energie. Nehmotný majetek s cenou pořízení 60 tis. Kč a nižší je při pořízení vykazován v nákladech jako Služby.

Technické zhodnocení dlouhodobého hmotného majetku, pokud převýšilo u jednotlivého majetku v úhrnu za účetní období částku 40 000 Kč, zvyšuje účetní pořizovací cenu dlouhodobého hmotného majetku.

Technické zhodnocení nehmotného majetku, pokud převýšilo u jednotlivého majetku v úhrnu za účetní období částku 60 000 Kč, zvyšuje účetní pořizovací cenu dlouhodobého nehmotného majetku.

Nehmotné výsledky výzkumné a obdobné činnosti, pokud jsou určeny k obchodování s nimi, resp. k opakovanému prodeji jsou vykazovány v rozvaze jako Nehmotné výsledky výzkumné a obdobné činnosti. Výsledky této činnosti určené pro vlastní potřebu skupiny nejsou z účetního hlediska klasifikovány jako dlouhodobý nehmotný majetek a jsou evidovány v podrozvahové evidenci v ocenění vlastních nákladů.

O povolenkách na emise skleníkových plynů (dále také jen „povolenky“) je účtováno jako o dlouhodobém nehmotném neodpisovaném majetku, oceňovaném pořizovací cenou, případně reprodukční pořizovací cenou při bezúplatném nabytí. O „spotřebě povolenek“ se účtuje minimálně k datu konsolidované účetní závěrky v závislosti na emisích účetní jednotky v kalendářním roce. Při bezúplatném prvním nabytí je účtováno o tomto nabytí jako o dotaci, která nesnižuje ocenění dlouhodobého nehmotného majetku. Tato „dotace“ se rozpouští do výnosů ve stejném okamžiku a ve stejné výši, v jaké jsou povolenky spotřebovávány a účtovány do nákladů. Prodej povolenek se vykazuje v Ostatních provozních výnosech.

K datu konsolidované účetní závěrky se povolenky oceňují podle kurzu na burze EUROPEAN ENERGY EXCHANGE. Snížení hodnoty ocenění bezúplatně nabytých povolenek k datu konsolidované účetní závěrky se vykáže v rozvaze v řádcích Jiný dlouhodobý nehmotný majetek a Stát – daňové závazky a dotace, v opačném případě se přecenění emisních povolenek neprovádí. U chybějícího počtu povolenek k datu konsolidované účetní závěrky se vytváří rezerva, která se vykáže v Ostatních rezervách a Změně stavu rezerv a opravných položek v provozní oblasti a komplexních nákladů příštích období. V následujícím účetním období, kdy jsou chybějící povolenky nakoupeny nebo čerpány z bezúplatného přidělu následujícího období, se rezerva na nákup povolenek rozpustí.

Účetní odpisy

Pořizovací cena dlouhodobého majetku s výjimkou pozemků a nedokončených investic je odpisována lineárně po dobu odpisování uvedenou níže:

Kategorie majetku	Doba odpisování v letech
Stavby	2 - 77
Stroje a zařízení	2 - 42
Dopravní prostředky	3 - 40
Inventář	6 - 15
Software	3 - 7

Doba odpisování dlouhodobého majetku je stanovena podle očekávané doby upotřebitelnosti majetku s přihlédnutím k provozním podmínkám.

Pokud se na základě inventury zjistí, že se předpokládaná životnost změnila, upraví dobu odepisování majetku.

Převážná část budov a staveb je odpisována 45 – 60 let. Kratší dobu odepisování mají dočasné stavby a stavby s kratší životností (osvětlení, oplocení, rozvody energií, potrubí, apod.). Stavby s delší dobou odpisování než 60 let představují stavby s vysokou životností jako jsou železniční a silniční mosty, dopravníkové tunely, výrobní a administrativní budovy.

Převážná část strojů a zařízení je odpisována 15 – 25 let. Kratší dobu odpisování mají zejména prostředky výpočetní techniky, řídicí systémy, přístroje apod., delší doba odpisování je použita jen výjimečně u zařízení aglomerací.

Zisky či ztráty z prodeje nebo vyřazení majetku jsou určeny jako rozdíl mezi výnosy z prodeje a účetní zůstatkovou hodnotou majetku k datu prodeje a jsou účtovány do výkazu zisku a ztráty.

Způsob tvorby opravných položek

Opravná položka k dlouhodobému hmotnému majetku je tvořena v případě, že jeho účetní hodnota je vyšší než hodnota z užívání, která je stanovena jako současná hodnota odhadovaných budoucích peněžních toků, u nichž se očekává, že vzniknou z užívání dlouhodobého majetku, popř. z očekávaných výnosů ze zamýšleného prodeje.

Snížení hodnoty

Ke každému rozvahovému dni se prověřuje účetní hodnota hmotného a nehmotného majetku, zda se objevily náznaky toho, že by mohlo dojít ke ztrátě ze snížení hodnoty majetku; pokud ano, je odhadnuta realizovatelná hodnota majetku a určen případný rozsah ztráty ze snížení hodnoty.

4.2. DLOUHODOBÝ FINANČNÍ MAJETEK

Dlouhodobým finančním majetkem se rozumí zejména majetkové účasti, realizovatelné cenné papíry a podíly a dlouhodobé termínované vklady.

Ocenění

Cenné papíry a majetkové účasti se při nákupu oceňují pořizovací cenou. Součástí pořizovací ceny cenného papíru a podílu jsou přímé náklady související s pořízením, např. poplatky a provize makléřům, poradcům a burzám.

K datu konsolidované účetní závěrky:

Majetkové účasti oceněny v pořizovacích cenách snížených o opravné položky k majetkovým účastem.

Realizovatelné cenné papíry jsou oceňovány v souladu s ustanovením zákona o účetnictví (§ 27) reálnou hodnotou, která je stanovena na úrovni tržní hodnoty nebo kvalifikovaným odhadem. Není-li objektivně možné stanovit reálnou hodnotu, použije se k ocenění pořizovací cena.

U realizovatelných cenných papírů je změna jejich reálné hodnoty k datu konsolidované účetní závěrky vykázána v rozvaze v řádcích Ostatní dlouhodobé cenné papíry a podíly a Oceňovací rozdíly z přecenění majetku a závazků. Z oceňovacího rozdílu z přecenění, v případě zvýšení hodnot realizovatelných cenných papírů, je vypočtena odložená daň, která je vykázána v řádcích Oceňovací rozdíly z přecenění majetku a závazků a Odložený daňový závazek.

Při prodeji či jiném úbytku jsou cenné papíry stejného druhu oceňovány na základě váženého průměru pořizovacích cen.

Podíly ve společnostech, jejichž finanční a provozní procesy mohou společnosti konsolidované plnou metodou určovat s cílem získat přínosy z jejich činnosti, jsou klasifikovány jako Podíly – ovládaná osoba.

Podíly ve společnostech, jejichž finanční a provozní procesy mohou společnosti konsolidované plnou metodou významně ovlivňovat s cílem získat přínosy z jejich činnosti, jsou klasifikovány jako Podíly v účetních jednotkách pod podstatným vlivem.

Způsob tvorby opravných položek k majetkovým účastem

Opravné položky se vytvářejí v případě rizika, že reálná hodnota nekonsolidovaných majetkových účastí je nižší, než jeho účetní hodnota.

Při tvorbě opravných položek u cenných papírů, které nejsou oceňovány reálnou hodnotou, se vychází z podrobné znalosti dané společnosti, jejich očekávaných budoucích peněžních toků a výsledků hospodaření s přihlédnutím k podílu na vlastním kapitálu této společnosti.

4.3. DERIVÁTY

Deriváty jsou členěny na deriváty k obchodování a deriváty zajišťovací. Za zajišťovací deriváty jsou považovány deriváty, u nichž jsou splněny následující podmínky:

- v souladu se strategií řízení finančních rizik bylo na počátku zajištění rozhodnuto o zajišťovaných položkách, nástrojích použitých k zajištění, rizicích, která jsou předmětem zajištění a o způsobu výpočtu a doložení efektivnosti zajištění,
- zajištění je vysoce účinné (tj. v rozmezí od 80 % do 125 %),
- efektivita zajištění je spolehlivě měřitelná a je průběžně posuzována, posuzuje se efektivita k datu sjednání derivátu a dále k rozvahovému dni.

Deriváty, které výše uvedené podmínky pro zajišťovací deriváty nesplňují, jsou klasifikovány jako deriváty k obchodování.

Derivátové obchody jsou uzavírány na smluvený objem obchodu. K datu konsolidované účetní závěrky jsou deriváty účtovány v reálné hodnotě. Jako reálná hodnota je použita tržní hodnota.

Zajištěním peněžních toků se rozumí zajištění změn peněžních toků, které jsou důsledkem konkrétního rizika souvisejícího s právně vynutitelnou smlouvou, očekávanou budoucí transakcí, se skupinami aktiv, skupinami závazků, nebo právně vynutitelnými smlouvami či očekávanými budoucími transakcemi s obdobnými charakteristikami, u nichž je předmětem zajištění stejný druh a kategorie rizika. Zisky nebo ztráty vzniklé po dobu trvání zajištění ze změn reálných hodnot zajišťovacích derivátů sjednaných v rámci zajištění peněžních toků, které odpovídají zajištěným rizikům, jsou ponechány v rozvaze. Do nákladů nebo výnosů jsou zúčtovávány ve stejných obdobích, kdy jsou zúčtovávány náklady nebo výnosy spojené se zajišťovanými nástroji. Zisky nebo ztráty vzniklé ze změn reálných hodnot zajišťovacích derivátů sjednaných v rámci zajištění peněžních toků, které odpovídají nezajištěným rizikům, jsou zúčtovány v okamžiku ocenění do nákladů nebo výnosů z derivátových operací.

4.4. KRÁTKODOBÝ FINANČNÍ MAJETEK

Krátkodobý finanční majetek tvoří peníze v hotovosti a na bankovních účtech, krátkodobé dlužné cenné papíry se splatností do 1 roku a ostatní realizovatelné cenné papíry.

Krátkodobý finanční majetek se při nákupu oceňuje pořizovací cenou.

4.5. ZÁSoby

Ocenění

Nakupované zásoby jsou oceňovány pořizovacími cenami. Pořizovací cena zahrnuje cenu pořízení a vedlejší pořizovací náklady – zejména celní poplatky, dopravné a skladovací poplatky při dopravě, provize a pojistné.

Výdeje zásob ze skladu jsou účtovány cenami zjištěnými váženým aritmetickým průměrem.

Zásoby vytvořené vlastní činností se oceňují vlastními náklady podle kalkulačního vzorce, kde ryzí vsázka je oceňována skutečnými náklady a zpracovací náklady jsou oceněny plánovanými sazbami daného roku.

K datu roční konsolidované účetní závěrky se vyhodnotí skutečné náklady vsázky a rozdíl mezi skutečnými náklady na vsázku a oceněním vsázky z předcházejícího měsíce se promítne pouze ve finančním účetnictví. U zpracovacích nákladů se na účtech finančního účetnictví promítne rozdíl mezi hodnotou zpracovacích nákladů plánovaných operací oceněných plánovanými sazbami daného roku a hodnotou skutečně provedených operací oceněných plánovanými sazbami daného roku.

Způsob tvorby opravných položek

Opravné položky u materiálových zásob jsou tvořeny u položek, jejichž obrátkovost je malá nebo žádná a jejich možnost zpracování je velmi nízká, avšak po jejich individuálním posouzení.

U zásob hotových výrobků a polotovarů je opravná položka vytvářena na základě analýzy ocenění, obrátkovosti, prodejní ceny a jejich realizovatelnosti.

4.6. POHLEDÁVKY

Pohledávky jsou při vzniku oceňovány jmenovitou hodnotou následně sníženou o příslušné opravné položky k pochybným a nedobytným částkám.

Způsob tvorby opravných položek

Skupina vytváří opravné položky k pohledávkám, o jejichž realizovatelnosti existují pochyby. Zákonné opravné položky k pohledávkám jsou tvořeny v souladu s ustanovením zákona o daních z příjmů a zákona o rezervách pro zjištění základu daně z příjmů.

Účetní opravné položky k pohledávkám (mimo osoby ve skupině) jsou vytvářeny ve výši:

- a) 100 % účetní hodnoty u pohledávek po splatnosti 1 rok a více,
- b) 50 % účetní hodnoty u pohledávek po splatnosti půl roku až 1 rok.

Dále je vytvářena opravná položka k pohledávkám po individuálním posouzení realizovatelnosti.

U dlouhodobých pohledávek, které nejsou úročeny, se také vytváří opravná položka. Tato opravná položka je vypočítána jako rozdíl mezi nominální hodnotou a diskontovanými splátkami těchto pohledávek.

4.7. ZÁVAZKY

Závazky z obchodního styku jsou zaúčtovány ve jmenovité hodnotě. Dlouhodobé směnky k úhradě jsou účtovány ve jmenovité hodnotě. Úroky k těmto směnkám jsou časově rozlišovány po dobu jejich splatnosti.

4.8. ÚVĚRY A ZÁPŮJČKY

Úvěry jsou sledovány v nominální hodnotě. Za krátkodobý úvěr se považuje jak část dlouhodobých úvěrů, která je splatná do jednoho roku od data konsolidované účetní závěrky, tak revolvingové úvěry, které jsou pravidelně obnovovány pro následující období.

4.9. REZERVY

Na budoucí rizika známá k datu konsolidované účetní závěrky se vytváří ostatní rezervy. Dále se vytváří rezerva na rekultivaci, zajištění péče o skládku a sanaci po ukončení jejího provozu v souladu s vyhláškou č. 294/2005 Sb., o podmínkách ukládání odpadů na skládky.

4.10. PŘEPOČTY ÚDAJŮ V CIZÍCH MĚNÁCH NA ČESKOU MĚNU

Účetní operace v cizích měnách prováděné během roku jsou účtovány kurzem České národní banky stanoveným ke dni předcházejícímu dni uskutečnění účetního případu.

Finanční majetek v cizí měně (valutová pokladna) se během roku přepočítává na české koruny v pevném měsíčním kurzu České národní banky platném k prvnímu dni měsíce, ve kterém byl zaúčtován.

K datu konsolidované účetní závěrky jsou relevantní aktiva a pasiva přepočtena kurzem ČNB platným k datu, ke kterému je konsolidovaná účetní závěrka sestavena.

Pro účely prezentace konsolidované účetní závěrky se aktiva a závazky zahraničních jednotek skupiny vyjadřují v Kč za použití měnových kurzů platných ke konci účetního období. Položky vlastního kapitálu, které jsou oceněny v historických cenách vyjádřených v cizí měně, se nepřepočítávají. Výnosové a nákladové položky se přepočítají za použití průměrného měnového kurzu za dané období. Případné kurzové rozdíly se vykáží v kapitálových fondech (s příslušným přiřazením menšinových kapitálových fondech).

4.11. FINANČNÍ PRONÁJEM S NÁSLEDNOU KOUPI NAJATÉ VĚCI

Finančním leasingem se rozumí pořízení dlouhodobého hmotného majetku způsobem, při kterém se po uplynutí nebo v průběhu sjednané doby úplatného užívání majetku uživatelem převádí vlastnictví majetku z vlastníka na uživatele a uživatel do převodu vlastnictví hradí platby za nabytí v rámci nákladů.

První splátka (akontace) při finančním pronájmu s následnou koupí najaté věci je časově rozlišena a rozpouštěna po dobu pronájmu do nákladů.

4.12. DANĚ

4.12.1. Daňové odpisy dlouhodobého majetku

Pro účely výpočtu daňových odpisů je použita zrychlená metoda odepisování dle § 32 zákona č. 586/1992 Sb., o daních z příjmů, s výjimkou majetku používaného obchodní společností TŘINECKÉ ŽELEZÁRNY, a. s., a to na provozu VT – Válcovna trub, závodu VZ – Sochorová válcovna a středisku Univerzální trať a Drobné kolejivo, a majetku používaného obchodní společností Slévárny Třinec, a.s., a obchodní společností ŽDB DRÁTOVNA a.s., kde je stanovena lineární a zrychlená metoda odepisování. Obchodní společnost Hanácké železářny a pérovny, a.s. a obchodní společnost SV servisní, s.r.o., používají pro výpočet daňových odpisů metodu lineární.

4.12.2. Splatná daň

Splatná daň za účetní období vychází ze zdanitelného zisku. Zdanitelný zisk se odlišuje od čistého zisku vykázaného ve výsledovce, neboť nezahrnuje položky výnosů nebo nákladů, které jsou zdanitelné nebo uznatelné v jiných obdobích, a dále nezahrnuje položky, které nepodléhají dani ani nejsou daňové odpočitatelné. Závazek skupiny z titulu splatné daně je vypočítán pomocí daňových sazeb platných k datu konsolidované účetní závěrky.

4.12.3. Odložená daň

Výpočet odložené daně je založen na závazkové metodě vycházející z rozvahového přístupu.

Závazkovou metodou se rozumí postup, kdy při výpočtu bude použita sazba daně z příjmů platná v období, ve kterém bude daňový závazek uplatněn.

Rozvahový přístup znamená, že závazková metoda vychází z přechodných rozdílů, jimiž jsou rozdíly mezi daňovou základnou aktiv, popř. pasiv a výší aktiv, popř. pasiv uvedených v rozvaze. Daňovou základnou aktiv, popř. pasiv je hodnota těchto aktiv, popř. pasiv uplatnitelná v budoucnosti pro daňové účely.

Odložená daň je zaúčtována do výkazu zisku a ztráty s výjimkou případů, kdy se vztahuje k položkám účtovaným přímo do vlastního kapitálu a je také zahrnuta do vlastního kapitálu.

Odložená daňová pohledávka/závazek, kterou/který skupina vykazuje, představuje sumu odložených daňových pohledávek/závazků jednotlivých společností konsolidačního celku, které jsou vykazované společnostmi v samostatných účetních závěrkách.

4.13. ZÁPŮJČNÍ NÁKLADY

Zápůjční náklady z úvěrů jsou zahrnovány přímo do nákladů bez ohledu na účel, za kterým byly úvěry čerpány.

4.14. NÁKLADY SPOJENÉ SE ZAMĚSTNANCI NAJATÝMI PROSTŘEDNICTVÍM AGENTURY PRÁCE

Náklady na zaměstnance agentury práce, dočasně přidělené k výkonu práce na základě dohody s agenturou práce (agenturní zaměstnanci), jsou vykazovány v rámci sociálních nákladů, kde jsou účtovány skutečně vyplácené mzdy včetně nákladů na sociální zabezpečení a zdravotní pojištění. Náklady na ostatní pomůcky a ochranné nápoje pro agenturní zaměstnance jsou vykazovány v rámci Spotřeby materiálu a energie. Ostatní plnění za služby agentury práce, jako např. odměna za zprostředkování nebo režie agentury práce, jsou vykazovány jako Služby.

4.15. VÝNOSY

Výnosy jsou zaúčtovány k datu doručení zboží a jeho akceptace zákazníkem nebo k datu uskutečnění služeb a jsou vykázány po odečtení slev a daně z přidané hodnoty.

Úrokový výnos je časově rozlišován na základě časové souvislosti dle nezaplacené části jistiny a platné úrokové sazby.

Příjmy z dividend jsou zaúčtovány ve chvíli, kdy je deklarováno právo na přijetí dividend.

4.16. POUŽITÍ ODHADŮ

Sestavení konsolidované účetní závěrky vyžaduje, aby společnosti zahrnuté do konsolidačního celku používaly odhady a předpoklady, jež mají vliv na vykazované hodnoty majetku a závazků k datu konsolidované účetní závěrky a na vykazovanou výši výnosů a nákladů za sledované období. Každá z konsolidovaných společností stanovila tyto odhady a předpoklady na základě všech jí dostupných relevantních informací. Nicméně, jak vyplývá z podstaty odhadu, skutečné hodnoty v budoucnu se mohou od těchto odhadů odlišovat.

4.17. VÝDAJE VYNALOŽENÉ NA VÝZKUM A VÝVOJ

Je-li výsledkem úkolu výzkumu a vývoje dlouhodobý majetek (hmotný či nehmotný), vstupují náklady do pořizovací ceny a účtují se do pořízení dlouhodobého hmotného či nehmotného majetku. Na základě výsledků oponentního řízení je výstup úkolu výzkumu a vývoje aktivován do dlouhodobého majetku. K datu konsolidované účetní závěrky se provádí detailní analýza rozpracovaných projektů a v případě pochybnosti o dokončení nebo budoucím využití jsou vynaložené výdaje účtovány do nákladů nebo komplexních nákladů příštích období.

4.18. ZMĚNY POSTUPŮ ÚČTOVÁNÍ

Počínaje rokem 2014 skupina stanovila, že technické zhodnocení nehmotného majetku, pokud převýšilo u jednotlivého majetku v úhrnu za účetní období částku 60 000 Kč, zvyšuje účetní pořizovací cenu dlouhodobého nehmotného majetku.

Dále počínaje rokem 2014 skupina vyazuje na řádku Odměny členům orgánů obchodní korporace odměny členům statutárního orgánu včetně odměny za výkon působnosti funkce ředitele, která byla v roce 2013 vykazována na řádku Mzdové náklady.

Od roku 2013 skupina změnila způsob vykazování majetkových účastí u obchodních společností, které nejsou součástí podnikatelského seskupení podle §66a zákona č. 513/1991 Sb., obchodní zákoník (nově Díl 9 zákona o obchodních korporacích). Majetková účast ve školské právnické osobě Střední odborná škola Třineckých železáren v pořizovací ceně 2 000 tis. Kč, která byla vykazována na řádku Podíly – ovládaná osoba a majetková účast ve společnosti Kvalifikační a personální agentura, o.p.s. v pořizovací ceně 34 tis. Kč, která byla vykazována na řádku Podíly v účetních jednotkách pod podstatným vlivem, jsou nyní vykazovány na řádku Ostatní dlouhodobé cenné papíry a podíly.

Počínaje rokem 2013 skupina nevyazuje poplatky za znečištění ovzduší v částce 7 003 tis. Kč ve Výkazu zisku a ztráty v rámci Ostatních provozních nákladů, ale jako součást řádku Daně a poplatky.

4.19. DOTACE

Příjem provozních dotací se vyúčtovává ve prospěch výnosů, a to ve věcné a časové souvislosti.

Dotace na pořízení dlouhodobého majetku snižuje pořizovací cenu majetku.

4.20. PŘEHLED O PENĚŽNÍCH TOCÍCH (CASH FLOW)

Přehled o peněžních tocích byl vytvořen nepřímou metodou.

Pro účely cash flow jsou za peněžní prostředky a peněžní ekvivalenty považovány peníze v hotovosti včetně cenin, peněžní prostředky na účtu, kromě depozit s dobou splatnosti delší než tři měsíce, a krátkodobý likvidní majetek, který je snadno a pohotově směnitelný za předem známou částku peněžních prostředků a u tohoto majetku se nepředpokládají významné změny hodnoty v čase.

Peněžní prostředky a peněžní ekvivalenty lze analyzovat takto:

(údaje v tis. Kč)

	Stav k 31.12.2014	Stav k 31.12.2013
Pokladna	6 331	6 316
Běžné účty	6 245 884	7 128 182
Běžné účty s omezeným nakládáním se zůstatkem	0	25 441
Termínované vklady	130 050	40 000
Krátkodobé cenné papíry	57 602	70 668
Ostatní realizovatelné cenné papíry nezahrnuté do cash flow	0	0
Krátkodobý finanční majetek celkem	6 439 867	7 270 607
Peněžní prostředky a peněžní ekvivalenty nezahrnuté do cash flow	-26 557	-25 441
Opravná položka ke krátkodobým cenným papírům a podílům	-15 048	-15 048
Peněžní prostředky a peněžní ekvivalenty celkem	6 398 262	7 230 118

Komentář k výkazu cash flow:

Rozdíl mezi peněžními prostředky a peněžními ekvivalenty k 31.12.2014, resp. 31.12.2013 ve výkazu cash flow v porovnání s krátkodobým finančním majetkem v rozvaze představují vázané vklady, u kterých existují omezení ve volné dispozici s těmito finančními prostředky.

4.21. KONSOLIDAČNÍ PRAVIDLA

U plné metody jednotlivé položky rozvah a výkazů zisku a ztráty ovládaných společností byly v plné výši sečteny s rozvahou a výkazem zisku a ztráty společnosti. Dále byly vyloučeny finanční investice společnosti proti nakoupenému vlastnímu kapitálu, vzájemné dodávky, pohledávky a závazky, včetně zisků z prodejů stálých aktiv realizovaných mezi společnostmi konsolidačního celku a ziskové marže u dosud nespotřebovaných zásob.

U ekvivalenční metody byly v rozvaze společnosti vyloučeny finanční investice proti nakoupenému vlastnímu kapitálu. Do aktiv konsolidované rozvahy byla zahrnuta položka Cenné papíry a vklady v ekvivalenci, jejíž výše se vypočítá jako podíl na vlastním kapitálu přidružených společností. Tato položka byla upravena o část ziskové marže na dosud nespotřebovaných vzájemných dodávkách zásob odpovídající podílu na vlastním kapitálu přidružené společnosti. Do pasiv konsolidované rozvahy byla zahrnuta položka Podíl na výsledku hospodaření v ekvivalenci, která je podílem společnosti na výsledku hospodaření přidružených společností běžného období, a Konsolidační rezervní fond, který představuje akumulované výsledky hospodaření přidružených společností z minulých let.

Konsolidační rozdíl je rozdíl mezi pořizovací cenou podílů konsolidovaného podniku a jejich oceněním podle podílové účasti konsolidující účetní jednotky na výši vlastního kapitálu vyjádřeného reálnou hodnotou, která vyplývá jako rozdíl reálných hodnot aktiv a reálných hodnot cizího kapitálu ke dni akvizice nebo ke dni dalšího zvýšení účasti (dalšího pořízení cenných papírů nebo podílů). Za den akvizice se považuje datum, od něhož začíná účinně ovládající a řídicí osoba uplatňovat příslušný vliv nad konsolidovaným podnikem.

Kladný (záporný) konsolidační rozdíl je oceňován pořizovací cenou, která je upravená o kumulované ztráty (kumulované zisky) ze změny této hodnoty, přičemž testování změny hodnoty se provádí každoročně.

Odpisy konsolidačních rozdílů se vykazují ve zvláštní položce konsolidovaného výkazu zisku a ztráty, a to v položce zúčtování kladného konsolidačního rozdílu nebo zúčtování záporného konsolidačního rozdílu na vrub nákladů respektive ve prospěch výnosů z běžné činnosti.

U společností zařazených do konsolidačního celku po 1.1.2003 společnost provedla přecenění majetku a závazků na reálnou hodnotu v souladu s účetními předpisy platnými pro konsolidaci.

V případě zvýšení účasti na základním kapitálu již ovládané účetní jednotky (dokoupení nekontrolního podílu) není konsolidační rozdíl kalkulován a úprava ocenění aktiv a cizího kapitálu na reálnou hodnotu není ke dni zvýšení podílu prováděna. Rozdíl mezi pořizovací cenou podílových cenných papírů a vkladů konsolidované účetní jednotky a jejich oceněním podle podílové účasti řídicí, ovládající nebo spoluovládající účetní jednotky na výši vlastního kapitálu konsolidované účetní jednotky, vyjádřeného účetní hodnotou, která vyplývá jako rozdíl účetních hodnot aktiv a účetních hodnot cizího kapitálu ke dni dalšího zvýšení účasti (dalšího pořízení cenných papírů nebo vkladů) je zaúčtován do vlastního kapitálu (položka Výsledek hospodaření minulých let).

Konsolidace účetní závěrky byla provedena kombinací přímé konsolidace a konsolidací dílčích konsolidačních celků.

Účetní závěrky za roky 2014 a 2013 společností zahrnutých do konsolidačního celku a také účetní závěrky ovládaných a přidružených osob nezahrnutých do konsolidačního celku, které společnost k datu sestavení konsolidované účetní závěrky obdržela, jsou k dispozici k nahlédnutí v sídle společnosti.

Konsolidační pravidla pro roky 2014 a 2013 (vymezení konsolidačního celku, způsob transformace údajů z individuálních účetních závěrek společností konsolidačního celku do položek konsolidované účetní závěrky) jsou k dispozici k nahlédnutí v sídle společnosti.

4.22. MIMORÁDNÉ VÝNOSY A NÁKLADY

Tyto položky obsahují výnosy/náklady z operací zcela mimořádných vzhledem k běžné činnosti účetní jednotky, jakož i výnosy/náklady z mimořádných událostí nahodile se vyskytujících.

5. PŘEHLED VLIVŮ NA VÝŠI VÝSLEDKU HOSPODAŘENÍ

5.1. KONSOLIDOVANÝ VÝSLEDEK HOSPODAŘENÍ ZA ROK 2014

5.1.1. Skladba konsolidovaného výsledku hospodaření za rok 2014

(údaje v tis. Kč)

VH běžného účetního období MORAVIA STEEL a.s.	1 105 179
VH běžného účetního období M Steel Projects a.s.	-45 750
VH běžného účetního období M Steel Projects s.r.o.	-15 148
VH běžného účetního období MSProjects International s.r.o.	-53
VH běžného účetního období Beskydská golfová, a.s.	1 457
VH běžného účetního období Barrandov Studio a.s.	12 179
VH běžného účetního období MORAVIA STEEL ITALIA S.R.L.	20 469
VH běžného účetního období Moravia Steel Deutschland, GmbH	7 212
VH běžného účetního období MORAVIA STEEL UK LIMITED	6 223
VH běžného účetního období konsolidačního celku TŽ, a.s.	3 493 915
VH běžného účetního období Moravskoslezský kovošrot a.s.	32 692
VH běžného účetního období "NEOMET" Sp.z o.o.	24 832
Podíl na VH běžného účetního období v ekvivalenci	73 450
Úpravy v rámci plné metody konsolidace (viz 5.1.2.)	-38 026
Úpravy v rámci ekvivalenční metody konsolidace (viz 5.1.3.)	126
Konsolidovaný výsledek hospodaření	4 678 757

5.1.2. Úpravy výsledku hospodaření v rámci plné metody za rok 2014

(údaje v tis. Kč)

Vyloučení zisků z nerealizovaných zásob z prodeje mezi podniky ve skupině včetně vlivu odložené daně a vyloučení menšinového výsledku hospodaření	-116 986
Vyloučení opravné položky k investicím, zásobám a pohledávkám včetně vlivu odložené daně	111 753
Vyloučení dividend přiznaných společnostmi MORAVIA STEEL ITALIA S.R.L. a Moravia Steel Middle East FZCO.	-32 793
Úpravy celkem	-38 026

5.1.3. Úpravy v rámci ekvivalenční metody za rok 2014

(údaje v tis. Kč)

Vyloučení zisků z prodeje nerealizovaných zásob v přidružených společnostech včetně vlivu odložené daně	126
Úpravy celkem	126

5.2. KONSOLIDOVANÝ VÝSLEDEK HOSPODAŘENÍ ZA ROK 2013**5.2.1. Skladba konsolidovaného výsledku hospodaření za rok 2013**

(údaje v tis. Kč)

VH běžného účetního období MORAVIA STEEL a.s.	1 096 047
VH běžného účetního období M Steel Projects a.s.	36 428
VH běžného účetního období M Steel Projects s.r.o.	599
VH běžného účetního období Hanácké železárně a pérovny a.s.	45 434
VH běžného účetního období SV Servisní a.s.	3 130
VH běžného účetního období Beskydská golfová, a.s.	3 671
VH běžného účetního období Barrandov Studio a.s.	7 591
VH běžného účetního období Barrandov Televizní Studio, a.s.	-19 880
VH běžného účetního období MORAVIA STEEL ITALIA S.R.L.	27 621
VH běžného účetního období Moravia Steel Deutschland, GmbH	-26 098
VH běžného účetního období MORAVIA STEEL UK LIMITED	1 278
VH běžného účetního období konsolidačního celku TŽ, a.s.	1 321 241
VH běžného účetního období Sochorová válcovna TŽ, a.s.	178 249
VH běžného účetního období Moravskoslezský kovošrot a.s.	27 465
VH běžného účetního období „NEOMET“ Sp.z o.o.	14 568
Podíl na VH běžného účetního období v ekvivalenci	76 420
Úpravy v rámci plné metody konsolidace (viz 5.1.2.)	155 744
Úpravy v rámci ekvivalenční metody konsolidace (viz 5.1.3.)	-909
Konsolidovaný výsledek hospodaření	2 948 599

5.2.2. Úpravy výsledku hospodaření v rámci plné metody za rok 2013

(údaje v tis. Kč)

Vyloučení zisků z nerealizovaných zásob z prodeje mezi podniky ve skupině včetně vlivu odložené daně a vyloučení menšinového výsledku hospodaření	-230 621
Vyloučení opravné položky k investicím, zásobám a pohledávkám včetně vlivu odložené daně	-1 846
Vyloučení dividend přiznaných společnostmi MORAVIA STEEL ITALIA S.R.L. a SV Servisní a.s.	-35 588
Dopad prodeje Barrandov Televizní Studio, a.s. v konsolidaci	511 146
Odpis konsolidačního rozdílu AHP HYDRAULIKA, a.s.	-87 347
Úpravy celkem	155 744

5.2.3. Úpravy v rámci ekvivalenční metody za rok 2013

(údaje v tis. Kč)

Vyloučení zisků z prodeje nerealizovaných zásob v přidružených společnostech včetně vlivu odložené daně	-909
Úpravy celkem	-909

6. DOPLŇUJÍCÍ INFORMACE K ROZVAZE**6.1. DLOUHODOBÝ NEHMOTNÝ MAJETEK****Pořizovací cena**

(údaje v tis. Kč)

	Stav k 1.1.2013	Nové akvizice	Přírůstky	Úbytky	Vliv kurz. rozdílů
Nehmotné výsledky výzkumu a vývoje	4 553	0	0	0	0
Zřizovací náklady	93	0	0	0	0
Goodwill	360	0	0	0	25
Software	294 841	0	29 818	16 399	340
Ocenitelná práva	585 517	0	29 769	34 642	805
Jiný DNM	183 284	52	155	132 330	-1
Nedokončený DNM	21 666	0	44 974	56 126	16
Zálohy na DHM	72	0	0	72	0
Celkem	1 090 386	52	104 716	239 569	1 185

(údaje v tis. Kč)

	Stav k 31.12.2013	Přirůstky	Úbytky	Vliv kurz. rozdílů	Stav k 31.12.2014
Nehmotné výsledky výzkumu a vývoje	4 553	0	0	0	4 553
Zřizovací náklady	93	0	0	0	93
Goodwill	385	0	0	-6	379
Software	308 600	12 169	4 135	-107	316 527
Ocenitelná práva	581 449	24 120	0	-582	604 987
Jiný DNM	51 160	1 924 123	1 726 257	-1	249 025
Nedokončený DNM	10 530	54 915	33 095	1	32 351
Zálohy na DHM	0	0	0	0	0
Celkem	956 770	2 015 327	1 763 487	-695	1 207 915

Oprávky a opravné položky

(údaje v tis. Kč)

	Stav k 1.1.2013	Nové akvizice	Přirůstky	Úbytky	Vliv kurz. rozdílů
Nehmotné výsledky výzkumu a vývoje	3 870	0	683	0	0
Zřizovací náklady	93	0	0	0	0
Goodwill	360	0	0	0	25
Software	272 839	0	9 465	15 431	320
Ocenitelná práva	468 459	0	19 301	17 221	607
Jiný DNM	10 915	0	712	0	25
Nedokončený DNM	796	0	0	0	0
Celkem	757 332	0	30 161	32 652	977

(údaje v tis. Kč)

	Stav k 31.12.2013	Přirůstky	Úbytky	Vliv kurz. rozdílů	Stav k 31.12.2014
Nehmotné výsledky výzkumu a vývoje	4 553	0	0	0	4 553
Zřizovací náklady	93	0	0	0	93
Goodwill	385	0	0	-6	379
Software	267 193	12 437	4 061	-127	275 442
Ocenitelná práva	471 146	46 898	25 113	-449	492 482
Jiný DNM	11 652	681	68	-13	12 252
Nedokončený DNM	796	0	796	0	0
Celkem	755 818	60 016	30 038	-595	785 201

Zůstatková cena

(údaje v tis. Kč)

	Stav k 31.12.2013	Stav k 31.12.2014
Nehmotné výsledky výzkumu a vývoje	0	0
Zřizovací náklady	0	0
Software	41 407	41 085
Ocenitelná práva	110 303	112 505
Jiný DNM	39 508	236 773
Nedokončený DNM	9 734	32 351
Goodwill	0	0
Celkem	200 952	422 714

V tabulkách pohybu dlouhodobého nehmotného majetku představuje sloupec Nové akvizice v roce 2013 o společnost NEOMET Sp. Z o.o.

Přirůstky a úbytky jiného dlouhodobého nehmotného majetku jsou tvořeny zejména alokací a spotřebou povolenek na emise skleníkových plynů.

Odpisy dlouhodobého nehmotného majetku zaúčtované do nákladů

Odpisy dlouhodobého nehmotného majetku za rok 2014 činily 40 117 tis. Kč, za rok 2013 činily 33 642 tis. Kč.

V položce jiný dlouhodobý nehmotný majetek jsou vykazovány povolenky na emise skleníkových plynů.

V roce 2014 bylo bezúplatně nabyto 4 417 836 ks povolenek pro rok 2013 v hodnotě 774 366 tis. Kč a 4 281 287 ks povolenek pro rok 2014 v hodnotě 812 574 tis. Kč. K datu účetní závěrky 31.12.2014 byl zaúčtován úbytek povolenek za rok 2013 v hodnotě 499 849 tis. Kč, spotřeba povolenek za rok 2013 v hodnotě 168 893 tis. Kč a spotřeba povolenek za rok 2014 v hodnotě 824 167 tis. Kč.

V průběhu roku 2014 bylo prodáno 5 000 ks povolenek na emise. Vliv z titulu prodeje povolenek činil 761 tis. Kč. V průběhu roku 2014 bylo pořízeno 132 134 ks povolenek typu ERU v hodnotě 761 tis. Kč a tento objem těchto povolenek typu ERU byl vyměněn za 132 134 ks povolenek typu EUA. Dále bylo v průběhu roku 2014 pořízeno 92 895 ks povolenek typu ERU v hodnotě 535 tis. Kč. Dále bylo v průběhu roku 2014 pořízeno 599 000 ks povolenek typu EUA v hodnotě 102 433 tis. Kč.

K datu 31.12.2014 nebyly přiděleny povolenky pro provoz VT – Válcovna trub pro rok 2014. Byla zaúčtována spotřeba povolenek a čerpání dotace k povolenkám za tento provoz ve výši 1 048 tis. Kč, a to na vrub a ve prospěch účtu 347 – Dotace k povolenkám se souvztažným zápisem na příslušný nákladový a výnosový účet.

K datu 31. 12 .2013 nebyly přiděleny povolenky na emise skleníkových plynů pro rok 2013. Byla zaúčtována spotřeba povolenek a čerpání dotace k povolenkám ve výši 515 144 tis. Kč, a to na vrub a ve prospěch účtu 347 – Dotace k povolenkám se souvztažným zápisem na příslušný nákladový a výnosový účet.

Souhrnná výše drobného nehmotného majetku neuvedeného v rozvaze

Souhrnná výše drobného nehmotného majetku neuvedeného v rozvaze k 31.12.2014 činila 45 415 tis. Kč, v roce 2013 činila 42 342 tis. Kč.

6.2. DLOUHODOBÝ HMOTNÝ MAJETEK

Požizovací cena

(údaje v tis. Kč)

	Stav k 1.1.2013	Nové akvizice	Přírůstky	Úbytky	Vliv kurz. rozdílů
Pozemky	1 117 093	0	23 280	10 600	1 406
Stavby	12 254 917	0	407 457	110 805	20 913
Samostatné hmotné movité věci	31 800 252	2 629	1 566 406	391 586	60 618
Jiný DHM	193 307	122	2 229	2 508	-2 805
Nedokončený DHM	662 413	0	2 333 366	1 898 994	487
Zálohy	127 888	990	523 347	363 819	0
Celkem	46 155 870	3 741	4 856 085	2 778 312	80 619

(údaje v tis. Kč)

	Stav k 31.12.2013	Přírůstky	Úbytky	Vliv kurz. rozdílů	Stav k 31.12.2014
Pozemky	1 131 179	1 056	891	-787	1 130 557
Stavby	12 572 482	433 495	5 907	-7 963	12 992 107
Samostatné hmotné movité věci	33 038 319	2 164 748	563 888	-28 132	34 611 047
Jiný DHM	190 345	12 149	3 466	-1 042	197 986
Nedokončený DHM	1 097 272	2 929 074	2 563 920	-380	1 462 046
Zálohy	288 406	316 382	512 141	0	92 647
Celkem	48 318 003	5 856 904	3 650 213	-38 304	50 486 390

Oprávky a opravné položky

(údaje v tis. Kč)

	Stav k 1.1.2013	Nové akvizice	Přírůstky	Úbytky	Vliv kurz. rozdílů
Stavby	5 999 612	0	309 418	67 602	10 350
Samostatné hmotné movité věci	21 787 745	277	1 360 739	390 735	43 061
Jiný DHM	122 607	39	29 723	5 793	1 000
Nedokončený DHM	36 814	0	1 554	2 840	0
Zálohy	1 685	0	0	1 048	0
Celkem	27 948 463	316	1 701 434	468 018	54 411

(údaje v tis. Kč)

	Stav k 31.12.2013	Přírůstky	Úbytky	Vliv kurz. rozdílů	Stav k 31.12.2014
Stavby	6 251 778	307 424	6 423	-3 213	6 549 566
Samostatné hmotné movité věci	22 801 087	1 386 175	564 587	-18 942	23 603 733
Jiný DHM	147 576	38 461	2 979	-647	182 411
Nedokončený DHM	35 528	134	622	0	35 040
Zálohy	637	0	637	0	0
Celkem	29 236 606	1 732 194	575 248	-22 802	30 370 750

Zůstatková cena

(údaje v tis. Kč)

	Stav k 31.12.2013	Stav k 31.12.2014
Pozemky	1 131 179	1 130 557
Stavby	6 320 704	6 442 541
Samostatné hmotné movité věci	10 237 232	11 007 314
Jiný DHM	42 769	15 575
Nedokončený DHM	1 061 744	1 427 006
Zálohy na DHM	287 769	92 647
Celkem	19 081 397	20 115 640

V tabulkách pohybu dlouhodobého hmotného majetku představuje sloupec Nové akvizice rozšíření konsolidačního celku v roce 2013 o společnost NEOMET Sp. Z o.o.

Mezi nejvýznamnější přírůstky dlouhodobého hmotného majetku v roce 2014 patří:

(údaje v tis. Kč)

Rekonstrukce válcovací tratě KDT	760 099
Pořízení loupací linky	253 609
Pořízení haly loupací a zušlechťovací linky	164 006
Linka hmot a žárobetonů	34 607

Mezi nejvýznamnější přírůstky nedokončeného dlouhodobého hmotného majetku v roce 2014 patří:

(údaje v tis. Kč)

Kotel NK 14	333 257
Pořízení linky pro druhé projetí	137 136
Pořízení nové technologie – odprášení spalin a odprášení uzlů na aglomeraci z s ekol. dotací	47 621
Modernizace a rekonstrukce KB 11	39 356
Napájení nových technologií	19 877

Mezi nejvýznamnější přírůstky dlouhodobého hmotného majetku v roce 2013 patří:

(údaje v tis. Kč)

Pořízení nové technologie – injektáže prachového uhlí do vysoké pece č. 4 a č. 6	578 803
Rozšíření vybavenosti plynulé odlévací oceli ZPO 1	60 391
Pořízení kombinovaného tažného stroje	55 692

Mezi nejvýznamnější přírůstky nedokončeného dlouhodobého hmotného majetku v roce 2013 patří:

(údaje v tis. Kč)

Kotel NK 14 – 125t/hod	263 322
Pořízení nové technologie – loupací a zušlechťovací linky	188 655
Energie pro technologii prachového uhlí na VP – MoRe Dorru, výstavba chladicí věže	66 067

Odpisy dlouhodobého hmotného majetku zaúčtované do nákladů

Odpisy dlouhodobého hmotného majetku za rok 2014 činily 1 715 737 tis. Kč, za rok 2013 činily 1 659 780 tis. Kč.

Souhrnná výše drobného hmotného majetku neuvedeného v rozvaze

Souhrnná výše pořizovacích cen drobného dlouhodobého hmotného majetku neuvedeného v rozvaze k 31.12.2014 činila 757 697 tis. Kč, k 31.12.2013 činila 721 635 tis. Kč.

Reálná hodnota

V roce 2014 ani v roce 2013 nebylo provedeno přecenění majetku na reálnou hodnotu u žádné společnosti.

6.3. MAJETEK NAJATÝ FORMOU FINANČNÍHO A OPERATIVNÍHO PRONÁJMU

Finanční pronájem

(údaje v tis. Kč)

31.12.2014	Osobní auta	Stroje a přístroje	Stav k 31.12.14
Celkový předpokládaný součet splátek nájemného	4 035	65 567	69 602
Skutečně uhrazené splátky do 31.12.2014	1 754	43 563	45 317
Budoucí platby splatné v následujících obdobích	2 281	22 004	24 285

(údaje v tis. Kč)

31.12.2013	Osobní auta	Stroje a přístroje	Stav k 31.12.13
Celkový předpokládaný součet splátek nájemného	3 792	47 791	51 583
Skutečně uhrazené splátky do 31.12.2013	1 788	26 913	28 701
Budoucí platby splatné v následujících obdobích	2 004	20 878	22 882

Dne 31.1.2013 společnost ŽDB DRÁTOVNA a.s. uzavřela s leasingovou společností dohody o předčasném ukončení leasingové smlouvy ze dne 30.12.2010 (o pronajímání výrobních zařízení v hodnotě 103 184 tis. Kč na dobu 60 měsíců) a závazky stran z leasingových smluv byly nájemcem vypořádány v souladu s uzavřenými dohodami. Tímto byl nabyt hmotný majetek za 60 438 tis. Kč.

Operativní pronájem

Za rok 2014 bylo uhrazeno nájemné ve výši 56 567 tis. Kč, za rok 2013 ve výši 41 798 tis. Kč.

6.4. DLOUHODOBÝ MAJETEK ZATÍŽENÝ ZÁSTAVNÍM PRÁVEM

31.12.2014

Popis majetku	Účetní zůstatková hodnota	Popis, rozsah a účel zástavního práva/věcného břemena
DHM	261 653	Úvěr u České spořitelny, a.s.
Pozemky	26 630	
DHM	192 970	Úvěr u Československé obchodní banky, a.s.
Pozemky	10 612	
DHM	601 396	Úvěr u HSBC Bank plc – pobočka Praha
Pozemky	110 496	
Pozemky	699	Úvěr u UniCredit Bank Czech Republic and Slovakia, a.s.
DHM	445 066	Úvěr u Československé obchodní banky, a.s., zajištění majetkem do výše
DHM	418 308	
Pozemky	34 415	Úvěr u Československé obchodní banky, a.s., zajištění majetkem do výše 926 452 tis. Kč
Technologie	544 554	
DHM	26 866	Úvěr na investici u UniCredit Bank Czech Republic and Slovakia, a.s.
DHM	24 984	Úvěr na investici u UniCredit Bank Czech Republic and Slovakia, a.s.
DHM	124 588	Kontokorentní úvěr u Československé obchodní banky, a.s.
Pozemky	10 614	
Technologie	141 844	UniCredit Bank Czech Republic and Slovakia, a.s. – zástava za investiční úvěr na profinancování výstavby kotle NK 14
DHM	144 518	Úvěry u České spořitelny, a.s.
DHM*	77 904	Úvěr u ING Bank Śląski S.A., zajištění strojním zařízením do výše 12 000 tis. PLN
DHM*	12 335	Úvěr u ING Bank Śląski S.A., zajištění dlouhodobým majetkem do výše 1 900 tis. PLN
DHM*	29 928	Státní podpora od National Development Agency (Hungary)
DHM, pozemky	1 422	Úvěr u Citibank Europe plc.
DHM, pozemky	1 242	Úvěr u Citibank Europe plc.
DHM, pozemky	543	Úvěr u Citibank Europe plc.
DHM, pozemky	65	Úvěr u Citibank Europe plc.
DHM, pozemky	13 659	Investiční úvěr u Československé obchodní banky, a.s.
DHM, pozemky	57	Investiční úvěr u Československé obchodní banky, a.s.
DHM, pozemky	36 273	Úvěr u UniCredit Bank, a.s.
DHM, pozemky	164 455	Úvěr u Raiffeisenbank, a.s.
DHM, pozemky	0	Úvěr u České spořitelny a.s.
DHM, pozemky	60 574	Úvěr u Oberbank AG
DHM, pozemky	6 154	Úvěr u Oberbank Leasing spol. s r.o.
DHM, pozemky	0	Úvěr u Citibank Europe plc.
DHM, pozemky	52 000	Úvěr u Raiffeisenbank, a.s.
Celkem	3 576 824	

* přepočteno kurzem ČNB k 31.12.2014

31.12.2013

(údaje v tis. Kč)

Popis majetku	Účetní zůstatková hodnota	Popis, rozsah a účel zástavního práva/věcného břemena
DHM	570 957	Syndikovaný úvěr u České spořitelny, a.s., HSBC Bank plc – pobočka Praha a CITIBANK Europe plc
Pozemky	40 732	
DHM	749 541	Úvěr u České spořitelny, a.s.
Pozemky	26 630	
DHM	482 337	Úvěr u České spořitelny, a.s.
DHM	199 503	Úvěr u Československé obchodní banky, a.s.
Pozemky	10 640	
Pozemky	699	Úvěr u UniCredit Bank Czech Republic and Slovakia, a.s.
DHM	431 917	
Pozemky	34 415	Úvěr u Československé obchodní banky, a.s., zajištění majetkem do výše 926 452 tis. Kč
Technologie	622 944	
DHM	32 728	Dlouhodobý úvěr u UniCredit Bank Czech Republic and Slovakia, a.s.
DHM	28 012	Dlouhodobý úvěr u UniCredit Bank Czech Republic and Slovakia, a.s.
DHM	120 356	Kontokorentní úvěr u Československé obchodní banky, a.s.
Pozemky	10 614	
DHM, technologie	21 385	Česká spořitelna, a.s. – zástava pro úvěr Třineckých železáren, a.s., na koksovou baterii KB12
Technologie	155 462	UniCredit Bank Czech Republic and Slovakia, a.s. – investiční úvěr
DHM	152 494	Úvěry u České spořitelny, a.s.
DHM*	49 523	Úvěr u ING Bank Śląski S.A., zajištění strojním zařízením do výše 7 500 tis. PLN
DHM*	132 060	Úvěr u BNP Paribas Bank Polska S.A., zajištění dlouhodobým majetkem do výše 20 000 tis. PLN
DHM*	12 546	Úvěr u ING Bank Śląski S.A., zajištění dlouhodobým majetkem do výše 1 900 tis. PLN
DHM*	35 237	Státní podpora od National Development Agency (Hungary)
DHM, pozemky	36 779	Úvěr u UniCredit Bank, a.s.
DHM, pozemky	168 794	Úvěr u Raiffeisenbank, a.s.
DHM, pozemky	33 452	Úvěr u České spořitelny a.s.
DHM, pozemky	60 990	Úvěr u Oberbank AG
DHM, pozemky	6 310	Úvěr u Oberbank Leasing spol. s r.o.
DHM, pozemky	1 141	Úvěr u Citibank Europe plc.
DHM, pozemky	52 000	Úvěr u Raiffeisenbank, a.s.
Celkem	4 280 198	

Pozn.: * přepočteno kurzem ČNB k 31.12.2013.

6.5. SOUPIS NEKONSOLIDOVANÝCH INVESTIC

6.5.1. Soupis nekonsolidovaných investic za rok 2014

Stav k 31.12.2014

(údaje v tis. Kč)

Název společnosti	Podíly – ovládaná osoba						
	Pořiz. cena	Nom. hodnota	Podíl %	Vlast. kapitál spol.	Výsledek hospod.	Opravná položka	Pořiz. cena netto
Moravia Steel Slovenija, d.o.o.	1 573	867	51	3 049	1 507	0	1 573
Moravia Steel Ibéria,s.a.	10 850	2 533	99,33	15 597	1 625	0	10 850
Moravia Goel Trade, d.o.o.*)	59	59	60	*)		59	0
MS – Slovensko s.r.o.	161	160	100	1 016	-15	0	161
Moravia Steel Israel Ltd.	605	466	100	7	-36	0	605
Barrandov Productions s.r.o.	100	100	100	6 082	10	0	100
FILMOVÁ NADACE **)	500	500	100	2 673	-72	0	500
Celkem	13 848	4 685				59	13 789

*) v likvidaci

**) stav k 31.12.2014, účetní období do 28.2.2015, Filmová nadace RWE & Barrandov Studio se v průběhu roku přejmenovala na FILMOVÁ NADACE

Soupis nekonsolidovaných finančních investic dílčího konsolidačního celku TŽ, a.s.:

(údaje v tis. Kč)

Podíly – ovládaná osoba							
Název společnosti	Nom. hodnota	Počet cenných papírů	Podíl %	Vlastní kapitál	Výsl. hosp. za účetní období	Opravná položka	Finanční výnosy za rok
Třinecké gastroslužby, s.r.o., Třinec – Staré Město	25 800	0	100,00	46 896	2 837	0	0
Doprava TŽ, a.s., Třinec - Staré Město	16 000	115	100,00	40 110	4 773	0	0
TRIALFA, s.r.o., Třinec - Kanada	100	0	100,00	18 486	505	0	0
Steel Consortium Partners, a.s., „v likvidaci“, Třinec - Staré Město	19 000	117	100,00	1 129	-111	-17 871	0
Reťaze Slovakia s.r.o., Skalica (SK)	4 936	0	80,00	15 395	2 400	0	1 756
MATERIÁLOVÝ A METALURGICKÝ VÝZKUM s.r.o., Vítkovice, Ostrava	46 197	0	90,00	46 168	1 305	0	0
TRISIA, a.s., Třinec	9 900	990	66,00	54 234	-1 880	0	0
„ZAMECZEK BŁOGOCICE“ Spółka z ograniczoną odpowiedzialnością, Cieszyn, (POL)	48 558	0	88,00	50 062	500	-4 875	0
Moravia Security, a.s., Třinec – Kanská	12 000	12	100,00	19 933	2 217	0	0
TŘINECKÁ PROJEKCE, a.s., Třinec – Kanada	2 745	183	83,18	15 921	3 186	0	0
DALSELV DESIGN a.s., Ostrava-Mariánské Hory	1 360	12	68,00	10 805	4 437	-22 653	0
Celkem						-45 399	1 756

Pozn.: kurzivou – předběžné výsledky k 31.12.2014

Soupis nekonsolidovaných finančních investic dílčího konsolidačního celku Moravskoslezský kovošrot, a.s.:

(údaje v tis. Kč)

Podíly – ovládaná osoba							
Název společnosti	Požiz. cena	Nom. hodnota	Podíl %	Vlast. kapitál spol.	Výsledek hospod.	Opravná položka	Požiz. cena netto
MSK Polska Sp. z o.o.	48 345	48 345	84	-24 368		-48 345	0
Celkem	48 345	48 345				-48 345	0

* Společnost Moravskoslezský kovošrot, a.s. v roce 2014 držela 84% podíl v dceřiné společnosti v Polské republice pod názvem MSK Polska Sp. z o.o., která 21.12.2012 vstoupila do likvidace a úpadku. Ke dni účetní závěrky k 31.12.2014 (resp. 31.12.2013) byl podíl v netto hodnotě 0 Kč.

Konsolidační celek v roce 2014 nerealizoval z nekonsolidovaných investic významné finanční výnosy.

6.5.2. Soupis nekonsolidovaných investic za rok 2013**Stav k 31.12.2013**

(údaje v tis. Kč)

Podíly – ovládaná osoba							
Název společnosti	Požiz. cena	Nom. hodnota	Podíl %	Vlast. kapitál spol.	Výsledek hospod.	Opravná položka	Požiz. cena netto
Moravia Steel Slovenija, d.o.o.	1 573	867	51	1 515	76	0	1 573
Moravia Steel Ibéria,s.a.	10 850	2 533	99,33	13 809	461	0	10 850
Moravia Goel Trade, d.o.o.*)	59	59	60	*)	*)	-59	0
MS – Slovensko s.r.o.	161	160	100	1 020	-10	0	161
Moravia Steel Israel Ltd.	605	466	100	42	-34	0	605
Barrandov Productions s.r.o.	100	100	100	6 073	-782	0	100
Filmová nadace RWE & Barrandov Studio **)	500	500	100	2 817	-140	0	500
Celkem	13 848	4 685				-59	13 789

*) v likvidaci

**) stav k 31.12.2013 účetní období do 28.2.2014

Soupis nekonsolidovaných finančních investic dílčího konsolidačního celku TŽ, a.s.:

(údaje v tis. Kč)

Název společnosti	Nom. hodnota	Počet cenných papírů	Podíl %	Vlastní kapitál	Výsl. hosp. za účetní období	Opravná položka	Finanční výnosy za rok
Třinecké gastroslužby, s.r.o., Třinec - Staré Město	25 800	0	100,00	44 057	2 575	0	0
Doprava TŽ, a.s., Třinec - Staré Město	16 000	115	100,00	36 298	1 863	0	0
TRIALFA, s.r.o., Třinec - Kanada	100	0	100,00	18 100	219	0	0
Steel Consortium Partners, a.s., Třinec - Staré Město	19 000	117	100,00	1 240	-161	-17 825	0
Reťaze Slovakia s.r.o., Skalica (SK)	4 936	0	80,00	15 049	802	0	1 668
MATERIÁLOVÝ A METALURGICKÝ VÝZKUM s.r.o., Vítkovice, Ostrava	46 197	0	90,00	48 519	1 727	0	0
TRISIA, a.s., Třinec	9 900	990	66,00	59 544	-1 466	0	0
„ZAMECZEK BŁOGOCICE” Spółka z ograni- czoną odpowiedzialnością, Cieszyn, (POL)	48 558	0	88,00	50 494	484	-5 315	0
Moravia Security, a.s., Třinec – Kanská	12 000	12	100,00	17 770	1 665	0	0
TŘINECKÁ PROJEKCE, a.s., Třinec – Kanada	2 745	183	83,18	13 637	2 423	0	0
DALSELV DESIGN a.s., Ostrava-Mariánské Hory	1 360	12	68,00	1 264	-13 633	-25 670	0
Celkem						-48 810	1 668

Pozn.: kurzívou – předběžné výsledky k 31.12.2013

Soupis nekonsolidovaných finančních investic dílčího konsolidačního celku Moravskoslezský kovošrot, a.s.:

(údaje v tis. Kč)

Název společnosti	Pořiz. cena	Nom. hodnota	Podíl %	Vlast. kapitál spol.	Výsledek hospod.	Opravná položka	Pořiz. cena netto
MSK Polska Sp. z o.o.	48 345	48 345	84	*	*	-48 345	0
Celkem	48 345	48 345				-48 345	0

* Společnost Moravskoslezský kovošrot, a.s. v roce 2013 držela 84% podíl v dceřiné společnosti v Polské republice pod názvem MSK Polska Sp. z o.o., která 21.12.2012 vstoupila do likvidace a úpadku. Ke dni účetní závěrky k 31.12.2013 (resp. 31.12.2012) byl podíl v netto hodnotě o Kč.

Konsolidační celek v roce 2013 nerealizoval z nekonsolidovaných investic významné finanční výnosy.

6.6. ZÚČTOVÁNÍ KONSOLIDAČNÍHO ROZDÍLU

2014

(údaje v tis. Kč)

	Brutto	Korekce	Netto	Zúčtováno proti vlastnímu kapitálu	Zúčtováno do nákladů	Zúčtováno do výnosů
Kladný konsolidační rozdíl						
Barrandov Studio a.s.	34 362	34 362	0	0	0	0
Hanácké železářny a pérovny a.s.	130 508	14 501	116 007	0	0	0
Moravia Steel UK LIMITED	1 234	0	1 234	0	0	0
„D&D” Drátáru Zrt.	364 973	348 832	16 141	0	1 641	0
ŽDB DRÁTOVNA a.s.	250 556	0	250 556	0	0	0
Celkem	781 633	397 695	383 938	0	1 641	0

2013

(údaje v tis. Kč)

	Brutto	Korekce	Netto	Zúčtováno proti vlastnímu kapitálu	Zúčtováno do nákladů	Zúčtováno do výnosů
Kladný konsolidační rozdíl						
Barrandov Studio a.s.	34 362	34 362	0	0	0	0
Hanácké železářny a pérovny a.s.	130 508	14 501	116 007	0	0	0
Moravia Steel UK LIMITED	1 234	0	1 234	0	0	0
AHP HYDRAULIKA a.s.	0	0	0	0	87 347	0
„D&D” Drátáru Zrt.	365 173	347 192	17 981	0	282 202	0
ŽDB DRÁTOVNA a.s.	255 534	0	255 534	0	0	0
Celkem	786 811	396 055	390 756	0	369 549	0

6.7. CENNÉ PAPIRY A PODÍLY V EKVIVALENCI

(údaje v tis. Kč)

Cenné papíry a podíly v ekvivalenci	2014	2013
VESUVIUS ČESKÁ REPUBLIKA, a.s.	155 395	154 389
Kovárna VIVA a.s.	395 131	339 982
AHP HYDRAULIKA a.s.	0	0
Moravia Steel Middle East FZCO	28 659	30 439
Celkem	579 185	524 810

6.8. DLOUHODOBÝ FINANČNÍ MAJETEK ZATÍŽENÝ ZÁSTAVNÍM PRÁVEM

Společnost má k 31.12.2014 dlouhodobý finanční majetek zatížený zástavním právem v nominální hodnotě 132 000 tis. Kč.

Společnost měla k 31.12.2013 dlouhodobý finanční majetek zatížený zástavním právem v nominální hodnotě 533 000 tis. Kč.

6.9. ZÁSoby

Obchodní společnost „METALURGIA“ S.A. má zastaveny k 31.12.2014 zásoby do výše 13 000 tis. PLN (84 396 tis. Kč) u BNP PARIBAS BANK Polska S.A. v souvislosti s čerpaným úvěrem. V roce 2013 byly takto zastaveny zásoby do výše 7 000 tis. PLN (46 221 tis. Kč).

6.10. POHLEDÁVKY**6.10.1. Struktura krátkodobých pohledávek**

K 31.12.2014 jsou evidovány krátkodobé pohledávky z obchodních vztahů po lhůtě splatnosti ve výši brutto 1 563 581 tis. Kč (netto 1 065 663 tis. Kč), k 31.12.2013: brutto 1 605 668 tis. Kč (netto 1 132 917 tis. Kč).

Ostatní krátkodobé pohledávky

Krátkodobé poskytnuté zálohy představují zejména zálohy na dodávky služeb.

Stát – daňové pohledávky představují zejména pohledávku z titulu nadměrného odpočtu daně z přidané hodnoty a z titulu záloh na poplatky podle zákona o ochraně ovzduší.

Jiné pohledávky představují zejména pohledávku z titulu bankovních záruk a pohledávku z titulu nezpochybitelného nároku na dotaci.

Dohadné položky představují zejména dohadnou položku na očekávaná pojistná plnění.

Obvyklá doba splatnosti pohledávek je 30 dnů.

6.10.2. Pohledávky zastavené podle zástavního práva

Obchodní společnost Hanácké železářny a pérovny, a.s., poskytovala v průběhu let 2013 a 2014 krátkodobé pohledávky do lhůty splatnosti ve výši 60 mil. Kč jako zástavu za úvěry u České spořitelny, a.s., s měsíční obnovou.

Obchodní společnost ŽDB DRÁTOVNA a.s. má k 31.12.2014 zastaveny pohledávky v celkové výši 685 216 tis. Kč na základě Smlouvy o úvěrech uzavřené s Československou obchodní bankou, a.s. K 31.12.2013 výše takto zastavených pohledávek činila 3 565 tis. Kč.

Obchodní společnost Šroubárna Kyjov, spol. s r.o., má k 31.12.2014 zastaveny pohledávky v celkové výši 115 368 tis. Kč na základě Smlouvy o úvěru uzavřené s Československou obchodní bankou, a.s. K 31.12.2013 výše takto zastavených pohledávek činila 91 986 tis. Kč.

Obchodní společnost VÚHŽ a.s. má k 31.12.2014 zastaveny pohledávky ve výši 10 644 tis. Kč. Zástava vyplývá z uzavřené Smlouvy o zřízení zástavního práva k pohledávkám u Československé obchodní banky, a.s. a zajišťuje poskytované krátkodobé úvěry. K 31.12.2013 výše takto zastavených pohledávek činila 10 328 tis. Kč.

Obchodní společnost „METALURGIA“ S.A. má k 31.12.2014 zřízeno zástavní právo k pohledávkám ve výši 2 747 378,89 PLN (17 836 tis. Kč) u banky ING Commercial Finance Polska S.A. K 31.12.2013 výše takto zastavených pohledávek činila 3 115 102,06 PLN (20 569 tis. Kč).

6.10.3. Pohledávky za podniky ve skupině

Krátkodobé pohledávky

(údaje v tis. Kč)

Název společnosti	Stav k 31.12.2014	Stav k 31.12.2013
DOPRAVA TŽ, a.s.	1 121	1 963
Kovárna VIVA a.s.	86 418	71 691
Kvalifikační a personální agentura, o.p.s.	0	3
Moravia Security, a.s.	1 300	139
Security Morava, s.r.o.	4	0
TRIALFA, s.r.o.	3 152	4 412
TRISIA, a.s.	15	8
TŘINECKÁ PROJEKCE, a.s.	155	332
Třinecké gastroslužby, s.r.o.	3 017	1 756
VESUVIUS ČESKA REPUBLIKA, a.s.	5 319	5 136
MATERIÁLOVÝ A METALURGICKÝ VÝZKUM s.r.o.	35	95
Střední odborná škola Třineckých železáren*	0	867
Barrandov Productions, s.r.o.	0	11 325
Steel Consortium Partners, a.s.	20	22
FILMOVÁ NADACE **	0	13
AHP Hydraulika, a.s.	1	540
Celkem	100 557	98 302
· Krátkodobé poskytnuté zálohy		
Třinecké gastroslužby, s.r.o.	0	530
Celkem	0	530
· Jiné pohledávky		
Opravné položky k jiným pohledávkám ve skupině	0	0
Celkem Netto	0	0
Celkem krátkodobé pohledávky k podnikům ve skupině	100 557	98 832
Pohledávky mimo skupinu	8 252 064	8 479 748
Netto krátkodobé pohledávky celkem	8 352 621	8 578 580

*) společnost TŘINECKÉ ŽELEZÁRNY, a. s., je zřizovatelem podle zákona č. 561/2004 Sb., školský zákon

***) Filmová nadace RWE & Barrandov Studio se v průběhu roku přejmenovala na FILMOVÁ NADACE

Dlouhodobé pohledávky

(údaje v tis. Kč)

Název společnosti	Stav k 31.12.2014	Stav k 31.12.2013
Barrandov Productions, s.r.o.	6 870	0
Celkem dlouhodobé pohledávky k podnikům ve skupině	6 870	0
Pohledávky mimo skupinu	262 591	305 275
Netto dlouhodobé pohledávky celkem	269 461	305 275

Dlouhodobé pohledávky, jež mají k 31.12.2014 dobu splatnosti delší než pět let činí 282 tis. Kč, k 31.12.2013 činily 201 tis. Kč.

6.11. VLASTNÍ A ZÁKLADNÍ KAPITÁL

6.11.1. Vlastní kapitál

Zákonnému rezervnímu fondu je přidělováno 5% ze zisku po zdanění až do doby, kdy se dosáhne zákonem požadované výše 20% základního kapitálu společnosti u konsolidovaných společností se sídlem v České republice.

Oceňovací rozdíly zahrnují zisk/ztrátu z přecenění realizovatelných cenných papírů snížený o odložený daňový závazek. Dále potom zahrnují vliv odložené daně z titulu oceňovacího rozdílu z přecenění majetku a závazků na reálnou hodnotu.

V roce 2014 nebyly přiznány žádné dividendy.

6.11.2. Základní kapitál

Celková výše základního kapitálu ke dni 31.12.2014 činí 3 157 000 tis. Kč. Základní kapitál je tvořen 1 514 ks akcií na jméno o nominální hodnotě 500 tis. Kč, 100 ks akcií na jméno o jmenovité hodnotě každé akcie 10 000 tis. Kč a 2 ks akcií na jméno o jmenovité hodnotě 700 000 tis. Kč. Akcie nejsou veřejně obchodovatelné a jsou plně převoditelné s předchozím souhlasem dozorčí rady společnosti.

6.12. REZERVY

Ostatní rezervy představují rezervy na likvidaci zařízení, na zaměstnanecké odměny, na závazky řešené soudní cestou, na ztráty z uzavřených dlouhodobých kontraktů a na ostatní hrozící penále a rezervy na soudní spory.

6.13. ZÁVAZKY**6.13.1. Dlouhodobé závazky**

Společnost MORAVIA STEEL a.s. ke dni 31.12.2014 eviduje dlouhodobý závazek ve výši 1 100 000 tis. Kč (1 650 000 tis. Kč k 31.12.2013) z titulu nesplacené části kupní ceny za nákup cenných papírů společnosti TRINECKÉ ŽELEZÁRNY, a.s. Tento závazek společnost eviduje vůči společnosti FINITRADING, a.s.

6.13.2. Krátkodobé závazky z obchodních vztahů

K 31.12.2014 jsou evidovány krátkodobé závazky z obchodních vztahů po lhůtě splatnosti ve výši 72 871 tis. Kč, k 31.12.2013 ve výši 83 339 tis. Kč.

6.13.3. Závazky – ovládaná nebo ovládající osoba

K 31.12.2014 společnost MORAVIA STEEL a.s. eviduje závazek z titulu nesplacené části kupní ceny za nákup cenných papírů společnosti TRINECKÉ ŽELEZÁRNY, a.s. v celkové výši 1 669 800 tis. Kč, z toho činí výše úroků ze závazku částka ve výši 19 800 tis. Kč. Úhrada závazku je smluvně stanovena v pěti splátkách s konečnou splatností v roce 2017. Dlouhodobá část závazku ve výši 1 100 000 tis. Kč je vykázána na řádku B.II.2 dlouhodobé závazky – ovládaná nebo ovládající osoba. Závazek je úročen sazbou 2%. Tento závazek společnost eviduje vůči společnosti FINITRADING, a.s.

6.13.4. Ostatní závazky

Celková výše dluhů pojistného na sociální zabezpečení a příspěvku na státní politiku zaměstnanosti a veřejného zdravotního pojištění k 31.12.2014 činila 198 959 tis. Kč, k 31.12.2013 činila 179 548 tis. Kč. Tyto dluhy byly k datu sestavení účetní závěrky řádně splaceny.

Stát – daňové závazky a dotace představují zejména krátkodobou část závazků z titulu veřejné podpory a závazek týkající se daně z příjmů.

Dohadné položky pasivní představují zejména nevyfakturované dodávky za práce a služby a dohadnou položku na nevyčerpanou dovolenou a roční prémie včetně pojistného.

Jiné závazky společnosti představují zejména krátkodobou část dodavatelských úvěrů, závazky z poskytnutých darů, srážky zaměstnancům a závazky z titulu pořízení obchodních podílů.

Společnost MORAVIA STEEL a.s. poskytla v roce 2013 dar Občanskému sdružení HC Oceláři Třinec o.s. ve výši 460 mil. Kč, z čehož částka ve výši 260 mil. Kč neuhrazena k 31.12.2013 a prezentována na řádku krátkodobé jiné závazky. Tento závazek byl v roce 2014 uhrazen.

6.13.5. Závazky podniků ve skupině

Krátkodobé závazky

(údaje v tis. Kč)

Název společnosti	Stav k 31.12.2014	Stav k 31.12.2013
Doprava TŽ, a.s.	12 680	13 517
Hutnictví železa, a.s.	563	593
Moravia Security, a.s.	14 833	11 121
TRIALFA, s.r.o.	16 492	15 056
TRISIA, a.s.	1 317	929
TŘINECKÁ PROJEKCE, a.s.	5 889	8 032
Třinecké gastroslužby, s.r.o.	10 287	15 039
VESUVIUS ČESKÁ REPUBLIKA, a.s.	8 695	10 945
Security Morava s.r.o.	294	194
ZAMECZEK BŁOGOCICE Sp. zo.o.	109	111
FINITRADING, a.s.	216 550	285 222
Moravia Steel Ibéria, s.a.	10 533	0
MORAVIA STEEL SLOVENIJA d.o.o.	4 097	3 186
MORAVIA STEEL MIDDLE EAST, ltd.	7 737	0
Kvalifikační a personální agentura, o.p.s.	0	10
MATERIÁLOVÝ A METALURGICKÝ VÝZKUM, s.r.o.	654	1 744
HRAT, s.r.o.	36	42
Střední odborná škola Třineckých železáren*	0	3 073
DALSELV DESIGN a.s.	3 640	7 612
Celkem krátkodobé závazky k podnikům ve skupině	314 406	376 426
Závazky mimo skupinu	7 441 970	8 149 705
Krátkodobé závazky celkem	7 756 376	8 526 131

*) společnost TŘINECKÉ ŽELEZÁRNY, a. s., je zřizovatelem podle zákona č. 561/2004 Sb., školský zákon

6.14. ODLOŽENÝ DAŇOVÝ ZÁVAZEK A POHLEDÁVKA

6.14.1. Odložený daňový závazek

Pro výpočet odloženého daňového závazku byla použita sazba daně pro období, kdy se předpokládá, že bude daňový závazek uplatněn.

(údaje v tis. Kč)

Títul	Sazba daně	Stav k 31.12.2014	Stav k 31.12.2013
Rozdíl mezi daňovou a účetní zůstatkovou hodnotou dlouhodobého majetku	19	8 433 632	8 120 982
Rozdíl mezi daňovou a účetní zůstatkovou hodnotou dlouhodobého majetku	10	142 657	146 325
Přecenění realizovatelných cenných papírů	19	-58	-54
Přecenění majetku na reálnou hodnotu účtované oproti vlastnímu kapitálu	19	191 750	212 493
Přecenění majetku na reálnou hodnotu účtované oproti konsolidačnímu rozdílu	19	42 845	44 829
Přecenění majetku na reálnou hodnotu účtované oproti konsolidačnímu rozdílu	10	49 890	76 092
Účetní rezervy	19	-219 441	-328 223
Opravné položky	19	-679 356	-673 491
Opravné položky	10	-6 839	-8 194
Nezaplacené úroky z prodlení	19	0	0
Náklady uznatelné v dalších letech	19	-80 808	-122 857
Náklady daňově uplatnitelné v dalších letech	10	-110	-2 091
Uplatnitelná daňová ztráta	19	-12 284	-175 523
Nezaplacené úroky z prodlení	19	-28 913	-42 720
Nerealizované zisky z prodeje DHM ve skupině	19	-295 467	-302 856
Ostatní	10	27 038	28 397
Dočasné rozdíly celkem		7 564 536	6 973 109
Odložený daňový závazek		1 418 125	1 303 055

(údaje v tis. Kč)

Analýza změny zůstatku		
1.1.2013		1 027 009
Běžné změny účtované proti výkazu zisku a ztráty		282 607
Běžné změny účtované proti vlastnímu kapitálu		-175
Účtování proti kladnému konsolidačnímu rozdílu		-6 385
Ostatní		-1
31.12.2013		1 303 055
Běžné změny účtované proti výkazu zisku a ztráty		125 349
Běžné změny účtované proti vlastnímu kapitálu		-4 915
Účtování proti kladnému konsolidačnímu rozdílu		-5 364
Ostatní		0
31.12.2014		1 418 125

6.14.2. Odložená daňová pohledávka

(údaje v tis. Kč)

	Sazba daně	Stav k 31.12.2014	Stav k 31.12.2013
Rozdíl mezi daňovou a účetní zůstatkovou hodnotou dlouhodobého majetku	19	-6 832	0
Účetní rezervy	19	6 398	10 310
Opravné položky	19	3 669	0
Náklady daňově uplatnitelné v dalších letech	19	3 246	0
Nerealizované zisky z prodeje zásob, majetku ve skupině	19	373 068	249 273
Dočasné rozdíly celkem		379 547	259 583
Odložená daňová pohledávka		72 114	49 321

(údaje v tis. Kč)

Analýza změny zůstatku		
1.1.2013		57 990
Běžné změny účtované proti výkazu zisku a ztráty		-8 797
Běžné změny účtované proti vlastnímu kapitálu		128
31.12.2013		49 321
Běžné změny účtované proti výkazu zisku a ztráty		22 816
Běžné změny účtované proti vlastnímu kapitálu		-23
31.12.2014		72 114

6.14.3. Bankovní úvěry a výpomoci**Dlouhodobé bankovní úvěry**

(údaje v tis. Kč)

Typ úvěru	Měna	Zůstatek k 31.12.2014	Zůstatek k 31.12.2013	Forma zajištění k 31.12.2014
Investiční úvěr	Kč	189 460	431 560	Nemov. a mov. maj., cenné papíry, pohl. zpojištění, směnka vlastní
Investiční úvěr	EUR	141 891	0	Garanční pojišťovna Hermes
Investiční úvěr	Kč	0	500 000	Movitý.a nemov.maj., pohl.z pojištění, směnka vlastní
Investiční úvěr	Kč	180 000	0	Cenné papíry, směnka vlastní
Investiční úvěr	Kč	199 727	240 000	Garanční pojišťovna ODL
Investiční úvěr	EUR	694 737	197 222	Nemov. a mov.maj.,cenné papíry,směnka vlastní
Investiční úvěr	Kč	413 644	947 368	Nemov. a mov.maj., směnka vlastní
Investiční úvěr	EUR	0	2 057	Linka KEH8, KER8
Termínovaný úvěr	Kč	99 073	155 686	Pohledávky, zástavní právo knemovitostem vč. jejich součástí a příslušenství
Investiční úvěr	EUR	5 441	8 781	Zástava nemovitostí
Investiční úvěr	EUR	5 871	8 711	Zástava nemovitostí
Investiční úvěr	Kč	112 500	150 000	Biancosměnka,zástava mov.věcí
Investiční úvěr	Kč	4 695	9 375	Zást.nemov.,zást.mov.věcí,zást.k pohled. z pojištění nem.a mov.věcí,zást. obch.pohled.
Investiční úvěr	EUR	6 258	9 569	Zást.nemov.,zást.mov.věcí,zás.k pohled. z pojišt.nem.a mov.věcí
Investiční úvěr	Kč	6 000	10 000	Zást.nemov.,zást.mov.věcí,zás.k pohled. z pojišt.nem.a mov.věcí
Investiční úvěr	EUR	4 436	10 970	Stroj KPH 600,měř.system KLM
Investiční úvěr	EUR	9 371	16 510	Zajištění hmotným majetkem
Investiční úvěr	EUR	8 387	0	
Investiční úvěr	Kč	0	11 364	Zástava nemovitostí
Investiční úvěr	Kč	0	6 929	Zástava předmětu financování
Investiční úvěr	Kč	474	717	Zástava předmětu financování
Investiční úvěr	Kč	5 622	5 622	Nemov. a mov. maj., cenné papíry, pohl. zpojištění, směnka vlastní
Celkem		2 087 587	2 722 441	

Krátkodobé bankovní úvěry

(údaje v tis. Kč)

Typ úvěru	Měna	Zůstatek k 31.12.2014	Zůstatek k 31.12.2013	Forma zajištění k 31.12.2014
Investiční úvěr	EUR	8 868	11 228	Garanční pojišťovna Hermes
Kontokorent	Kč	486	174 686	Bianco směnka vlastní
Kontokorent	Kč	20 359	221 051	Bianco směnka vlastní
Investiční úvěr	Kč	0	200 000	Movitý a nemov.maj.KB12, pohl. z pojištění, směnka vlastní
Kontokorent	Kč	20 035	17 664	Bianco směnka vlastní
Kontokorent	Kč	22 929	33 159	Bianco směnka vlastní
Revolvingový úvěr	Kč	20 000	0	Bez zajištění
Investiční úvěr	Kč	242 100	252 640	Nemov. a mov. maj., cenné papíry, směnka vlastní
Investiční úvěr	EUR	2 080	8 227	Linka KEH8, KER8
Investiční úvěr	EUR	6 654	6 582	Stroj KPH 600, měř. systém KLM
Investiční úvěr	EUR	7 319	5 430	Zajištění hmotným majetkem
Investiční úvěr	EUR	1 677	0	
Investiční úvěr	Kč/EUR	0	96 879	Mov. majetek, pohl. z pojištění, blankosměnka vlastní
Investiční úvěr	PLN	40 760	52 009	Zástavní právo
Investiční úvěr	PLN	49 637	30 149	Zástavní právo
Investiční úvěr	EUR	3 436	3 399	Zástava nemovitostí
Termínovaný úvěr (účelový)	Kč	56 613	56 613	Majetek a pohledávky
Revolvingový úvěr	Kč	160 000	420 000	Majetek a pohledávky
Revolvingový úvěr	EUR	277 250	0	Majetek a pohledávky
Kontokorent	Kč	20 142	150 586	Bianco směnka vlastní
Investiční úvěr	EUR	30 727	30 299	Garanční pojišťovna ODL
Investiční úvěr	Kč	60 000	60 000	Cenné papíry, směnka vlastní
Investiční úvěr	Kč	252 632	252 632	Nemov. a mov. maj., cenné papíry, pohl. z pojištění, směnka vlastní
Investiční úvěr	Kč	120 000	0	Nemov. a mov. maj., směnka vlastní
Investiční úvěr	EUR	2 936	2 904	Zástava nemovitostí
Revolvingový úvěr	Kč	0	20 000	Zást. nemov., mov. věci, zást. k pohled. z poj. nem. a mov. věci
Investiční úvěr	Kč	4 680	4 688	Zást. nemov., zást. mov. věci, zást. k pohled. z pojišt. nem. a mov. věci, zást. obch. pohledávek
Investiční úvěr	EUR	3 139	2 824	Zást. nemov., zást. mov. věci, zást. k pohled. z pojišt. nem. a mov. věci
Investiční úvěr	Kč	4 000	4 000	Zást. nemov., zást. mov. věci, zást. k pohled. z pojišt. nem. a mov. věci
Provozní kontokorent	Kč	98 461	0	Vlastní bianco směnka
Investiční úvěr	Kč	37 500	0	Zástava movitých věcí, vlastní bianco směnka
Kontokorent	Kč	49 972	0	Zástava pohledávek, bianco směnka vystavené společností MORAVIA STEEL a.s.
Provozní úvěr	Kč	50 000	250 000	Zástava pohledávek, bianco směnka vystavené společností MORAVIA STEEL a.s.
Provozní úvěr	Kč	50 000	300 000	Zástava pohledávek, bianco směnka vystavené společností MORAVIA STEEL a.s.
Provozní úvěr	Kč	50 000	300 000	Zástava pohledávek, bianco směnka vystavené společností MORAVIA STEEL a.s.
Kontokorent	Kč	23 280	15 198	zástava budoucích pohledávek, zástava nemovitostí, směnka
Provozní úvěr	Kč	11 364	13 636	zástava nemovitostí
Investiční úvěr	Kč	6 929	8 809	zástava předmětu financování
Investiční úvěr	Kč	243	233	zástava předmětu financování
Kontokorent	Kč	33 353	18 247	zástava nemovitostí, směnka, post. pohledávek
Provozní úvěr	Kč	150 000	195 000	Zástava nemovitostí
Investiční úvěr	Kč	0	5 621	Zástava nemovitostí, směnka
Celkem		1 999 561	3 224 393	

Krátkodobé finanční výpomoci

(údaje v tis. Kč)

Účel	Měna	Zůstatek k 31.12.2014	Zůstatek k 31.12.2013	Poskytovatel
Krátkodobá	EUR	0	57 682	Ferroservis Bratislava s.r.o.
Krátkodobá	EUR	0	29 464	Slovenská plavba a prístavy a.s.
Krátkodobá	PLN	85	132	BNP PARIBAS Bank Polska SA
Krátkodobá	EUR	0	22	Michal Krkoška
Celkem		85	87 300	

6.15. MENŠINOVÝ VLASTNÍ KAPITÁL

(údaje v tis. Kč)

	Zákl. kapitál	Kap. Fondy	Zákonný rezerv. f.	Statutární a ost. fondy	Nerozděl. zisk min. l.	Výsl.hosp. běžn. ú.o.	Celkem
31.12.2012	1 703 612	3 310	214 120	603 775	1 931 270	255 691	4 711 778
Rozdělení výsledku hospodaření	0	25	9 357	5 150	209 899	-224 431	0
Dividendy	0	0	0	0	0	-29 966	-29 966
Zvýšení základního kapitálu	0	0	0	0	0	0	0
Dopad změn v konsolidačním celku	-316	0	-1 345	0	3 040	-1 294	85
Odkoupení menšinového podílu majoritním vlastníkem	-1 617 918	-13 902	-198 076	-633 608	-1 769 068	-243 791	-4 476 363
Přecenění majetku a závazků	0	2 087	0	0	0	0	2 087
Jiný výsledek hospodaření	0	0	0	0	0	0	0
Zisk běžného období	0	0	0	0	0	287 719	287 719
Výsledek hospodaření v ekvivalenci náležitosti menšinovým vlastníkům	0	0	0	0	0	1 639	1 639
Ostatní	0	11 138	-7 483	24 697	-28 495	0	-143
31.12.2013	85 378	2 658	16 573	14	346 646	45 567	496 836
Rozdělení výsledku hospodaření	0	0	556	0	23 683	-24 239	0
Dividendy	0	0	0	0	0	-21 328	-21 328
Zvýšení základního kapitálu	0	0	0	0	0	0	0
Dopad změn v konsolidačním celku	0	0	0	0	0	0	0
Odkoupení menšinového podílu majoritním vlastníkem	-980	2 885	-196	0	-103 987	-3 937	-106 215
Přecenění majetku a závazků	0	-198	0	0	0	0	-198
Jiný výsledek hospodaření	0	0	0	0	0	0	0
Zisk běžného období	0	0	0	0	0	28 202	28 202
Výsledek hospodaření v ekvivalenci náležitosti menšinovým vlastníkům	0	0	0	0	0	0	0
Ostatní	0	0	0	-14	-1	0	-15
31.12.2014	84 398	5 345	16 933	0	266 341	24 265	397 282

6.16. DALŠÍ ZÁVAZKY, KTERÉ NEJSOU SLEDOVÁNY V ÚČETNICTVÍ

MORAVIA STEEL a.s.

K 31.12.2014 se společnost neúčastnila žádného soudního sporu, jehož rozhodnutí by mělo podstatný dopad na společnost.

K 31.12.2014 záruky vydané bankou za společnost ve prospěch třetích osob byly ve výši 13 222 tis. Kč.

Ke Krajskému soudu v Ostravě byly podány žádosti některých dřívějších akcionářů společnosti TŘINECKÉ ŽELEZÁRNY, a. s. o přezkoumání přiměřenosti protiplnění, které náleží dřívějším akcionářům společnosti TŘINECKÉ ŽELEZÁRNY, a. s. dle rozhodnutí mimořádné valné hromady společnosti, konané dne 31.7.2013, o přechodu akcií společnosti, ve vlastnictví ostatních akcionářů na společnost MORAVIA STEEL a.s. jako hlavního akcionáře.

Prozatím soud eviduje jako účastníky řízení 75 navrhovatelů, kteří žádají soud o přezkoumání přiměřenosti výše protiplnění poskytnutého majoritním akcionářem, Společností, minoritním akcionářům. Někteří z nich podali společně žaloby (návrhy), kde jsou zastoupení společným advokátem. Návrhů na přezkoumání tedy není tolik jako navrhovatelů a řada návrhů je v podstatě totožná, avšak i tak je okruh námitek poměrně rozsáhlý.

K datu účetní závěrky neproběhlo a ani nebylo nařízeno první jednání ve věci samé.

Dne 26.2.2013 byla dceřině společnosti Moravia Steel Deutschland GmbH doručena žaloba podaná koncernovými podniky Deutsche Bahn (DB Netz AG a spol.) u Zemského soudu ve Frankfurtu nad Mohanem, kterou se žalobci domáhají po Moravia Steel Deutschland GmbH a dalších subjektech (mj. i po MORAVIA STEEL a.s.) náhrady škody z titulu nedovolených kartelových dohod. Tazá žaloba pak byla doručena dne 29.3.2013 společnosti MORAVIA STEEL a.s., u které se odpovědnost za škodu dovozuje z titulu jedné hospodářské jednotky, kterou měla tvořit s Moravia Steel Deutschland GmbH.

Soudní spor je nyní ve fázi prvoinstančního řízení a přípravy prvního ústního jednání s tím, že sporné strany zatím soudu předkládají svá písemná vyjádření k věci. Jako další vyjádření k soudu mají být nyní podány repliky žalovaných. Lhůta pro podání těchto replik byla původně stanovena do 31. března 2015, nicméně nyní je prodloužena do 30. června 2015.

Jakkoliv vedení společnosti považuje výše uvedené žaloby vůči společnosti MORAVIA STEEL a.s. za neoprávněné, nelze nyní učinit kvalifikovaný odhad výše případného budoucího plnění v souvislosti s těmito žalobami.

K výše uvedenému konsolidovaná účetní závěrka společnosti MORAVIA STEEL a.s. obsahuje rezervu.

Moravia Steel Deutschland GmbH

Dne 26.2.2013 byla společnosti MORAVIA STEEL DEUTSCHLAND GMBH doručena žaloba podaná koncernovými podniky Deutsche Bahn u Zemského soudu ve Frankfurtu nad Mohanem. Společnost eviduje k tomuto soudnímu sporu rezervu. Více informací je uvedeno výše v případě dalších závazků, které nejsou sledovány u společnosti MORAVIA STEEL a.s.

TŘINECKÉ ŽELEZÁRNY, a. s.

Poskytnuté záruky

31.12.2014

Typ závazku	Celková výše	Stav k 31.12.2014
Záruky	550 tis. USD	12 559 tis. Kč
jiným subjektům	2 602 tis. EUR	72 143 tis. Kč
	4 000 tis. Kč	4 000 tis. Kč

31.12.2013

Typ závazku	Celková výše	Stav k 31.12.2013
Záruky	576 tis. USD	11 465 tis. Kč
jiným osobám	2 239 tis. EUR	61 404 tis. Kč
	4 000 tis. Kč	4 000 tis. Kč

Soudní spory

Žaloba občanského sdružení, nyní spolku EcoNet CENTRUM proti společnosti o zaplacení údajně nevyplacené dividendy za rok 2006 ve výši 180 000 tis. Kč s příslušenstvím. Krajský soud v Hradci Králové svým usnesením vyslovil ve výše uvedené věci svou místní nepřislusnost s tím, že věc bude postoupena Krajskému soudu v Ostravě. Žalobce proti tomuto usnesení podal odvolání. Vrchní soud v Praze toto odvolání žalobce odmítl a věc byla postoupena Krajskému soudu v Ostravě jako soudu místně příslušnému. Krajský soud v Ostravě svým usnesením žalobu odmítl. Žalobce proti tomuto usnesení podal odvolání, kterému Krajský soud v Ostravě svým usnesením vyhověl. Žalobce dle dohody uhradil společnosti část nákladů spojených se sporem a společnost souhlasila se zpětvzetím žaloby. Řízení bylo zastaveno usnesením Krajského soudu v Ostravě ze dne 2.7.2014 poté, co žalobce vzal žalobu zpět; věc byla pravomocně ukončena dne 23.8.2014.

Návrh akcionáře Marka Veselého na vyslovení neplatnosti usnesení řádné valné hromady společnosti TŘINECKÉ ŽELEZÁRNY, a. s., konané dne 30.6.2010. Krajský soud v Ostravě svým usnesením č.j. 29 Cm 142/2010-99 ze dne 25.08.2011 tento návrh zamítl jako nedůvodný. Navrhovatel proti tomuto usnesení podal odvolání. Vrchní soud v Olomouci svým usnesením č.j. 8 Cmo 64/2012-169 ze dne 3.4.2012 potvrdil usnesení Krajského soudu v Ostravě o zamítnutí návrhu. Navrhovatel proti tomuto usnesení Vrchního soudu v Olomouci jako mimořádný opravný prostředek podal dovolání, odeslané Krajskému soudu v Ostravě dne 16.7.2012. Nejvyšší soud o tomto dovolání rozhodl svým usnesením ze dne 27.11.2014, sp. zn. 29 Cdo 3284/2012, tak, že výše uvedená usnesení Vrchního soudu v Olomouci a Krajského soudu v Ostravě se ruší a věc se vrací soudu prvního stupně k dalšímu řízení. Společnost považuje předmětný návrh nadále za zcela nedůvodný.

Žaloba občanského sdružení, nyní spolku ADMINISTRATIVNÍ CENTRUM TSP o vyslovení neplatnosti dražby listinných akcií emitenta TŘINECKÉ ŽELEZÁRNY, a. s. Městský soud v Brně svým rozsudkem tuto žalobu zamítl z důvodu, že žaloba byla podána po uplynutí zákonné lhůty. Žalobce proti tomuto rozsudku podal odvolání. Městský soud v Brně postoupil věc k rozhodnutí o odvolání žalobce Krajskému soudu v Brně. Krajský soud v Brně svým usnesením ze dne 3.9.2013 potvrdil rozsudek Městského soudu v Brně o zamítnutí žaloby. Věc byla pravomocně ukončena dne 18.11.2013.

Žaloba občanského sdružení, nyní spolku ADMINISTRATIVNÍ CENTRUM TSP o výplatu části výtěžku dražby listinných akcií emitenta TŘINECKÉ ŽELEZÁRNY, a. s., konané dne 17.12.2009, ve výši 9 005 tis. Kč s příslušenstvím. Řízení v této věci bylo zahájeno u Krajského soudu v Ostravě podáním žaloby proti společnosti dne 14.12.2012. Společnost doposud soudem v této věci nebyla předvolána ani vyzvána k jakémukoliv procesnímu úkonu. Rozhodnutí o žalobě je závislé na posouzení platnosti smluv žalobce s dřívějšími akcionáři společnosti, na jejichž základě žalobce tvrdí svou pohledávku. Podstatou sporu tedy není určení výše závazku společnosti zaplatit částku 9 005 tis. Kč, nýbrž určení, zda věřitelem tohoto závazku je žalobce nebo zda jsou věřiteli tohoto závazku dřívější akcionáři společnosti. Společnost jedná se žalobcem s cílem dosáhnout smírného řešení sporu.

Návrh Ing. Aleše Hodiny a Ing. Bohumila Hály na vyslovení neplatnosti usnesení mimořádné valné hromady společnosti konané dne 31.07.2013. Řízení bylo u Krajského soudu v Ostravě zahájeno podáním tohoto návrhu dne 01.11.2013. Usnesením Krajského soudu v Ostravě ze dne 15.4.2014 byl předmětný návrh zamítnut. Navrhovatelé proti tomuto usnesení dne 10.7.2014 podali odvolání. Vrchní soud v Olomouci na svém jednání dne 11.2.2015 potvrdil usnesení Krajského soudu v Ostravě o zamítnutí návrhu; společnost doposud písemné vyhotovení tohoto rozhodnutí Vrchního soudu v Olomouci neobdržela. Společnost považuje předmětný návrh za zcela nedůvodný.

Ke Krajskému soudu v Ostravě byly podány žádosti některých dřívějších akcionářů společnosti o přezkoumání přiměřenosti protiplnění, které náleží dřívějším akcionářům společnosti, dle rozhodnutí mimořádné valné hromady společnosti, konané dne 31.7.2013, o přechodu akcií společnosti ve vlastnictví ostatních akcionářů na společnost MORAVIA STEEL a.s. jako hlavního akcionáře. Společnost byla v těchto žádostech označena jako další účastník řízení.

Společnost eviduje jako účastníky tohoto řízení 75 navrhovatelů.

Jednání v této věci doposud nebylo nařízeno.

Společnost též eviduje řízení o určení výše protiplnění, zahájené pobočným spolkem OSMA-ČR-OJ036, u Okresního soudu v Liberci; k jeho podání Vrchní soud v Praze rozhodl o věcné příslušnosti krajských soudů v této věci a o postoupení věci k dalšímu řízení Krajskému soudu v Ústí nad Labem.

Společnost nevylučuje, že v této věci byly podány také žádosti dalších dřívějších akcionářů společnosti či jiných osob.

Ekologické závazky

Společnost má vypracovaný tzv. ekologický audit, který vykazuje závazky společnosti z hlediska ochrany životního prostředí. Na základě tohoto auditu uzavřela společnost smlouvu s Fondem národního majetku České republiky o úhradě nákladů vynaložených na vypořádání ekologických závazků vzniklých před privatizací do výše 514 mil. Kč.

K 31.12.2014 společnost vyčerpala prostředky ve výši 506 646 tis. Kč, k 31.12.2013: 489 345 tis. Kč.

Podle dodatku k této smlouvě, který společnost uzavřela dne 3.11.2008 s Českou republikou – Ministerstvem financí, činí garance Ministerstva financí nejvýše 843,6 mil. Kč. Tato garance pokrývá ekologické závazky společnosti a z tohoto důvodu netvoří rezervu na ekologické zátěže.

ENERGETIKA TŘINEC, a.s.

Jištění za závazky

(údaje v tis. Kč)

Typ závazku	Stav k 31.12.2014	Stav k 31.12.2013
Bianco směnky – jištění vlastních kontokorentních úvěrů	200 000	200 000
Bianco směnka – jištění vlastních dlouhodobých úvěrů	150 000	150 000
Celkem	350 000	350 000

VÚHŽ a.s.

Poskytnuté záruky

U Citibank Europe plc, má obchodní společnost VÚHŽ a.s. uzavřenou smlouvu o poskytování bankovních záruk s maximálním rámcem ve výši 30 000 tis. Kč, která je zajištěna blankosměnkou a zástavou nemovitostí. K 31.12.2014 činí výše poskytnutých záruk 1 477 tis. Kč. K 31.12.2013 tato výše činila 3 906 tis. Kč. Jedná se o bankovní záruku odběratelům obchodní společnosti VÚHŽ a.s. po dobu záruční doby.

Věcná břemena

Pozemky a budovy obchodní společnosti VÚHŽ a.s. jsou zatíženy zřízeným věcným břemenem ve prospěch Ing. Jindřicha Rašnera a p. Jaroslava Vaníčka – věcné břemeno chůze a jízdy, přístupu za účelem oprav a údržby, vstupu do budovy.

Další věcná břemena spočívají v zemním vedení kanalizačního potrubí, vodovodní přípojky, telefonního vedení a el. přípojky, vstupu a vjezdu k nim, provozování údržby, oprav a jiných nezbytných činností.

ŽDB DRÁTOVNA a.s.

Ekologické závazky

Obchodní společnost ŽDB DRÁTOVNA a.s. nemá uzavřenou žádnou tzv. ekologickou smlouvu s ministerstvem financí (resp. bývalým Fondem národního majetku) na odstraňování starých ekologických zátěží.

Z podmínek Integrovaných povolení pro Mořírny, zinkovací a patentozinkovací linky vyplývá pro provozovatele zařízení povinnost sanace horninového prostředí pro případy trvalého ukončení provozu zařízení nebo dílčích technologických jednotek, kde provozovatel zajistí jejich bezpečné odstranění podle zásad souhrnného plánu sanace a rekultivace a navazujících prováděcích projektů a v souladu s platnými právními předpisy.

Z podmínek Integrovaných povolení pro Patentopomosazovací termodifuzní linku vyplývá pro provozovatele zařízení tři měsíce před ukončením provozu zařízení nebo dílčích technologických jednotek předložit krajskému úřadu „Plán postupu ukončení provozu“. V případě ukončení činnosti zařízení z důvodu neopravitelné havárie a jiné nepředvídatelné události vyplývá pro provozovatele zařízení povinnost předložit plán opatření krajskému úřadu do 30 dnů po havárii nebo jiné nepředvídatelné události.

Momentálně neexistuje žádné úřední rozhodnutí, které by ukládalo realizovat nějaké sanace kontaminovaného horninového prostředí v areálu ŽDB DRÁTOVNA a.s.

Rovněž obchodní společnost ŽDB DRÁTOVNA a.s. neplánuje žádné ukončení provozu zařízení nebo dílčích technologických jednotek, které sanaci a dekontaminaci horninového prostředí podmiňují.

Šroubárna Kyjov, spol. s r.o.

Obchodní společnost Šroubárna Kyjov, spol. s r.o., má ve svém skladu uskladněn materiál cizí firmy ve výši 2 782 tis. Kč.

Hanácké železářny a pérovny, a.s.

Obchodní společnost Hanácké železářny a pérovny, a.s., má k datu konsolidované účetní závěrky budoucí závazky z titulu investičních výdajů plynoucí z uzavřených smluv ve výši 8 486 tis. Kč (4 581 tis. Kč a 141 tis. EUR).

Společnosti „D&D“ Drótarů Zrt., SV servisní, s.r.o., Řetězárna a.s., REFRASIL, s.r.o., „METALURGIA“ S.A., Strojírny a stavby Třinec, a.s., Slévárny Třinec, a.s., VESUVIUS ČESKÁ REPUBLIKA, a.s., Beskydská golfová a.s., MORAVIA STEEL ITALIA S.R.L., Moravskoslezský kovošrot a.s., M Steel Projects a. s., M Steel Projects s.r.o., NEOMET Sp.z o.o., Barrandov Studio a.s., MORAVIA STEEL UK LIMITED, MSPProjects International s.r.o., Kovárna VIVA a.s., Moravia Steel Middle East FZCO a AHP Hydraulika, a.s. nemají žádné závazky neuvedené v účetnictví.

7. DOPLŇUJÍCÍ INFORMACE K VÝKAZU ZISKU A ZTRÁTY

7.1. VÝNOSY Z BĚŽNÉ ČINNOSTI KONSOLIDAČNÍHO CELKU

2014

(údaje v tis. Kč)

Činnost	Tuzemsko	Zahraničí	Celkem
Hutní výroba	13 780 568	29 305 616	43 086 184
Výroba energií	1 745 711	2 085 019	3 830 730
Prodej zboží	61 500	100 628	162 128
Služby	1 791 273	240 019	2 031 292
Změna stavu zásob	1 245 461	28 294	1 273 755
Aktivace	786 607	1 755	788 362
Celkem	19 411 120	31 761 331	51 172 451

2013

(údaje v tis. Kč)

Činnost	Tuzemsko	Zahraničí	Celkem
Hutní výroba	12 863 028	31 018 723	43 881 751
Ostatní výroba	1 602 415	1 465 687	3 068 102
Prodej zboží	190 676	378 568	569 244
Služby	1 617 303	858 709	2 476 012
Změna stavu zásob	-84 267	2 188	-82 079
Aktivace	796 911	349	797 260
Celkem	16 986 066	33 724 224	50 710 290

7.2. OSTATNÍ NÁKLADY A VÝNOSY

Náklady na poradenskou, konzultační a auditní činnost k 31.12.2014 činí 119 662 tis. Kč, k 31.12.2013 činily 89 320 tis. Kč.

V ostatních provozních výnosech je vykazováno k 31.12.2014 zejména čerpání dotace k povolenkám na emise skleníkových plynů ve výši 893 730 tis. Kč (515 144 tis. Kč k 31.12.2013).

V ostatních provozních nákladech k 31.12.2014 je vykazována především spotřeba povolenek na emise skleníkových plynů ve výši 993 933 tis. Kč (515 470 tis. Kč k 31.12.2013).

Většina ostatních finančních výnosů a nákladů k 31.12.2014 a k 31.12.2013 je tvořena kurzovými zisky a ztrátami.

7.3. DOTACE

V roce 2014 čerpala obchodní společnost TŘINECKÉ ŽELEZÁRNY, a. s., dotaci na pořízení ekologických investic ve výši 1 229 909 tis. Kč, v roce 2013: 142 747 tis. Kč.

Obchodní společnost ENERGETIKA TŘINEC, a.s., obdržela v roce 2014 dotaci na investici v oblasti ekologie ve výši 219 000 tis. Kč, v roce 2013 ve výši 108 978 tis. Kč.

Obchodní společnost Slévárny Třinec, a.s., obdržela v roce 2014 dotaci na investici ve výši 50 481 tis. Kč, v roce 2013 ve výši 10 775 tis. Kč.

V roce 2013 čerpala obchodní společnost TŘINECKÉ ŽELEZÁRNY, a. s., veřejnou podporu na projekt „Program vzdělávání pro zaměstnance členů ODVĚTVOVÉHO SVAZU HUTNICTVÍ ŽELEZA“ ve výši 52 tis. Kč.

V roce 2013 čerpala obchodní společnost VÚHŽ a.s. investiční dotaci na pořízení povlakovací jednotky metodou PVD ve výši 12 832 tis. Kč.

Ostatní dotace na provozní účely ve výši 22 103 tis. Kč, čerpané za rok 2014 (16 051 tis. Kč v roce 2013), zahrnují dotace na výzkum a vývoj, ekologické projekty, vzdělávání a dotace od úřadu práce. Ostatní dotace zahrnují i dotace pro spolupříjemce, v roce 2014 ve výši 1 152 tis. Kč a v roce 2013 ve výši 650 tis. Kč.

7.4. CELKOVÉ VÝDAJE VYNALOŽENÉ NA VÝZKUM A VÝVOJ

(údaje v tis. Kč)

	31.12.2014	31.12.2013
Výdaje na výzkum a vývoj (snížené o dotace)	81 088	58 363

7.5. TRANSAKCE SE SPŘÍZNĚNÝMI OSOBAMI

7.5.1. Výnosy realizované se spřízněnými subjekty

Vztah k příslušné společnosti je uveden z pohledu společnosti MORAVIA STEEL a.s.

2014

(údaje v tis. Kč)

Společnost	Vztah ke společnosti	Zboží	Výrobky	Služby	Ost. výnosy	Fin. výnosy	Celkem
Refaze Slovakia s.r.o.	Ovládaná osoba	0	19 743	10	0	1 756	21 509
Doprava TŽ, a.s.	Ovládaná osoba	5	22 045	4 961	45	0	27 056
TRIALFA, s.r.o.	Ovládaná osoba	0	26 133	4 047	1 515	0	31 695
TŘINECKÁ PROJEKCE, a.s.	Ovládaná osoba	0	387	749	1	0	1 137
Třinecké gastroslužby, s.r.o.	Ovládaná osoba	8	3 299	8 114	1 379	0	12 800
Steel Consortium Partners, a.s. „v likvidaci“	Ovládaná osoba	0	0	72	0	0	72
Security Morava, s.r.o.	Ovládaná osoba	0	0	40	0	0	40
TRISIA, a.s.	Ovládaná osoba	4	0	173	852	0	1 029
VESUVIUS ČESKÁ REPUBLIKA, a.s.	Os. pod podstat. vliv.	0	8 820	24 029	147	0	32 996
Moravia Security, a.s.	Ovládaná osoba	20	180	2 751	20	0	2 971
MATERIÁLOVÝ A METALURGICKÝ VÝZKUM s.r.o.	Ovládaná osoba	0	0	463	183	0	646
MORAVIA STEEL SLOVENIJA d.o.o.	Ovládaná osoba	0	33	0	0	0	33
Kovárna VIVA a.s.	Os. pod podstat. vliv.	404 304	0	2 395	420	0	407 119
AHP HYDRAULIKA, a.s.	Os. pod podstat. vliv.	0	787	0	0	0	787
Moravia Steel Ibéria, s.a.	Ovládaná osoba	0	0	17	0	0	17
FINITRADING, a.s.	Ovládající osoba	0	0	0	401	0	401
Barrandov Productions, s.r.o.	Ovládaná osoba	0	0	297	1	0	298
FILMOVÁ NADACE**	Ovládaná osoba	0	0	8	0	0	8
Celkem		404 341	81 427	48 126	4 964	1 756	540 614

Pozn.: * společnost TŘINECKÉ ŽELEZÁRNY, a. s., je zřizovatelem podle zákona č. 561/2004 Sb., školský zákon

** Filmová nadace RWE & Barrandov Studio se v průběhu roku přejmenovala na FILMOVÁ NADACE

2013

(údaje v tis. Kč)

Společnost	Vztah ke společnosti	Zboží	Výrobky	Služby	Ost. výnosy	Fin. výnosy	Celkem
Refaze Slovakia s.r.o.	Ovládaná osoba	0	15 914	9	0	1 668	17 591
Doprava TŽ, a.s.	Ovládaná osoba	104	24 928	4 526	54	0	29 612
TRIALFA, s.r.o.	Ovládaná osoba	0	27 094	4 384	1 089	0	32 567
TŘINECKÁ PROJEKCE, a.s.	Ovládaná osoba	0	494	928	42	0	1 464
Třinecké gastroslužby, s.r.o.	Ovládaná osoba	2	3 292	9 874	793	0	13 961
Steel Consortium Partners, a.s.	Ovládaná osoba	0	0	69	0	0	69
Kvalif. a pers. agentura, o.p.s.	Os. pod podstat. vliv.	0	0	322	0	0	322
TRISIA, a.s.	Ovládaná osoba	0	0	103	19	0	122
VESUVIUS ČESKÁ REPUBLIKA, a.s.	Os. pod podstat. vliv.	0	9 504	21 885	197	0	31 586
Moravia Security, a.s.	Ovládaná osoba	0	213	1 593	13	0	1 819
Střední odborná škola Třineckých železáren*	Ovládaná osoba	0	2 515	1 902	73	0	4 490
MATERIÁLOVÝ A METALURGICKÝ VÝZKUM s.r.o.	Ovládaná osoba	0	59	575	1	0	635
HRAT, s.r.o.	Ovládaná osoba	0	0	4	0	0	4
Kovárna VIVA a.s.	Os. pod podstat. vliv.	324 425	0	2 308	256	0	326 989
Moravia Steel Ibéria, s.a.	Ovládaná osoba	0	0	0	0	0	0
FINITRADING, a.s.	Ovládající osoba	0	0	595	0	0	595
Barrandov Productions, s.r.o.	Ovládaná osoba	0	0	139	0	0	139
Filmová nadace RWE & Barrandov Studio	Ovládaná osoba	0	0	50	0	0	50
Celkem		324 531	84 013	49 266	2 537	1 668	462 015

Pozn.: *společnost TŘINECKÉ ŽELEZÁRNY, a. s., je zřizovatelem podle zákona č. 561/2004 Sb., školský zákon

7.5.2. Náklady realizované se spřízněnými subjekty

Vztah k příslušné společnosti je uveden z pohledu společnosti MORAVIA STEEL a.s.

2014

(údaje v tis. Kč)

Společnost	Vztah ke společnosti	Dl. majetek	Zásoby	Služby	Ost. náklady	Celkem
Reťaze Slovakia, s.r.o.	Ovládaná osoba	0	530	416	0	946
Doprava TŽ, a.s.	Ovládaná osoba	11	28 729	72 473	130	101 343
TRIALFA, s.r.o.	Ovládaná osoba	0	6 910	828	82 536	90 274
TŘINECKÁ PROJEKCE, a.s.	Ovládaná osoba	23 364	0	10 059	38	33 461
Třinecké gastroslužby, s.r.o.	Ovládaná osoba	0	17 541	18 251	86 575	122 367
Hutnictví železa, a.s.	Ovládaná osoba	0	0	5 381	123	5 504
TRISIA, a.s.	Ovládaná osoba	0	0	11 218	197	11 415
VESUVIUS ČESKÁ REPUBLIKA, a.s.	Os. pod podstat. vliv.	0	0	80 918	0	80 918
Security Morava, s.r.o.	Ovládaná osoba	5	0	2 840	0	2 845
Moravia Security, a.s.	Ovládaná osoba	5 944	17 495	64 991	39	88 469
DALSELV DESIGN a.s.	Ovládaná osoba	23 203	1 356	344	0	24 903
„ZAMECZEK BŁOGOCICE“ Sp. zo.o.	Ovládaná osoba	0	0	1 324	0	1 324
HRAT, s.r.o.	Ovládaná osoba	190	0	120	0	310
MATERIÁLOVÝ A METALURGICKÝ VÝZKUM s.r.o.	Ovládaná osoba	54	796	8 854	0	9 704
Moravia Steel Ibéria, s.a.	Ovládaná osoba	0	0	20 433	0	20 433
Moravia Steel Slovenija, d.o.o.	Ovládaná osoba	0	0	10 805	0	10 805
Kovárna VIVA a.s.	Os. pod podstat. vliv.	0	474	2	0	476
AHP HYDRAULIKA, a.s.	Os. pod podstat. vliv.	0	0	245	0	245
FINITRADING, a.s.	Ovládající osoba	0	2 685 246	0	0	2 685 246
Barrandov Productions, s.r.o.	Ovládaná osoba	0	0	0	42	42
Celkem		52 771	2 759 077	309 502	169 680	3 291 030

Pozn.: * společnost TŘINECKÉ ŽELEZÁRNY, a. s., je zřizovatelem podle zákona č. 561/2004 Sb., školský zákon

2013

(údaje v tis. Kč)

Společnost	Vztah ke společnosti	Dl. majetek	Zásoby	Služby	Ost. náklady	Celkem
Reťaze Slovakia, s.r.o.	Ovládaná osoba	0	430	650	0	1 080
Doprava TŽ, a.s.	Ovládaná osoba	0	30 904	68 032	0	98 936
TRIALFA, s.r.o.	Ovládaná osoba	0	7 912	21 459	53 316	82 687
TŘINECKÁ PROJEKCE, a.s.	Ovládaná osoba	35 449	0	6 280	192	41 921
Třinecké gastroslužby, s.r.o.	Ovládaná osoba	0	16 848	10 129	85 001	111 978
Kvalifikační a personální agentura, o.p.s.	Ovládaná osoba	0	0	177	0	177
Hutnictví železa, a.s.	Ovládaná osoba	0	0	5 725	110	5 835
TRISIA, a.s.	Ovládaná osoba	0	0	10 107	130	10 237
VESUVIUS ČESKÁ REPUBLIKA, a.s.	Os. pod podstat. vliv.	0	175	81 530	0	81 705
Moravia Security, a.s.	Ovládaná osoba	770	100	75 091	0	75 961
Střední odborná škola Třineckých železáren*	Ovládaná osoba	0	284	11 304	542	12 130
MATERIÁLOVÝ A METALURGICKÝ VÝZKUM s.r.o.	Ovládaná osoba	0	134	8 938	0	9 072
„ZAMECZEK BŁOGOCICE“ Sp. zo.o.	Ovládaná osoba	0	0	1 138	0	1 138
HRAT, s.r.o.	Ovládaná osoba	80	0	120	0	200
DALSELV DESIGN a.s.	Ovládaná osoba	7 080	51	8 289	0	15 420
Security Morava, s.r.o.	Ovládaná osoba	0	0	320	0	320
Moravia Steel Ibéria, s.a.	Ovládaná osoba	0	11 618	0	0	11 618
Moravia Steel Slovenija, d.o.o.	Ovládaná osoba	0	8 511	0	0	8 511
Kovárna VIVA a.s.	Os. pod podstat. vliv.	0	604	0	0	604
FINITRADING, a.s.	Ovládající osoba	0	2 928 356	0	0	2 928 356
Barrandov Productions, s.r.o.	Ovládaná osoba	0	0	0	0	0
Filmová nadace RWE & Barrandov Studio	Ovládaná osoba	0	0	0	796	796
Celkem		43 379	3 005 927	309 289	140 087	3 498 682

Pozn.: * společnost TŘINECKÉ ŽELEZÁRNY, a. s., je zřizovatelem podle zákona č. 561/2004 Sb., školský zákon

8. ZAMĚSTNANCI, VEDENÍ SPOLEČNOSTI A STATUTÁRNÍ ORGÁNY

8.1. OSOBNÍ NÁKLADY A POČET ZAMĚSTNANCŮ

8.1.1. Osobní náklady a počet zaměstnanců za rok 2014

Počet zaměstnanců za rok 2014 činí 12 634 a počet členů vedení obchodních společností 119. Za rok 2013 činil počet zaměstnanců 12 778, z toho počet členů vedení obchodních společností 131.

Výše osobních nákladů, které byly vynaloženy za rok 2014, činí 6 383 486 tis. Kč, z toho na členy vedení obchodních společností připadá 454 060 tis. Kč, za rok 2013 činila výše osobních nákladů 6 119 886 tis. Kč, z toho na členy vedení obchodních společností připadalo 435 638 tis. Kč. Odměny členům dozorčí rady za rok 2014 činí 113 458 tis. Kč, za rok 2013 činily 118 055 tis. Kč a odměny členům výboru pro audit činí 720 tis. Kč, za rok 2013 činily 660 tis. Kč.

Počet zaměstnanců vychází z průměrného přepočteného stavu pracovníků.

8.1.2. Poskytnuté zápůjčky, úvěry či ostatní plnění

Výše ostatního plnění poskytnutého členům vedení obchodních společností, dozorčích rad a výboru pro audit:

(údaje v tis. Kč)

	2014	2013
Použití manažerských vozů (údaj představuje částku, o kterou se zvyšuje daňový základ pracovníků)	8 517	8 817
Příspěvek na penzijní připojištění a životní pojištění	3 177	629
Pojištění odpovědnosti za škody	6 829	1 361

9. UDÁLOSTI, KTERÉ NASTALY PO DATU ÚČETNÍ ZÁVĚRKY

Po datu konsolidované účetní závěrky nedošlo k žádným událostem, které by měly významný dopad na konsolidovanou účetní závěrku k 31. prosinci 2014.

10 [ZPRÁVA O VZTAZÍCH ZA ÚČETNÍ OBDOBÍ ROKU 2014

Společnost **MORAVIA STEEL a.s.**, se sídlem Průmyslová 1000, Staré Město, 739 61 Třinec, IČ: 63474808, zapsaná v obchodním rejstříku vedeném Krajským soudem v Ostravě, oddíl B, vložka 1297 (dále jen „zpracovatel“) byla po níže uvedené účetní období osobou ovládanou ve smyslu § 74 zák.č. 90/2012 Sb., o obchodních společnostech a družstvech (zákon o obchodních korporacích), dále jen ZOK. Je tedy povinna zpracovat v souladu s § 82 ZOK zprávu o vztazích mezi ovládající osobou a osobou ovládanou a mezi ovládanou osobou a osobami ovládanými stejnou ovládající osobou (dále jen „zpráva o vztazích“).

Tato zpráva o vztazích je zpracována za účetní období od 1.1.2014 do 31.12.2014 (dále jen „účetní období“).

I. STRUKTURA VZTAHŮ PODNIKATELSKÉHO SESKUPENÍ, ÚLOHA OVLÁDANÉ OSOBY, ZPŮSOB A PROSTŘEDKY OVLÁDÁNÍ

A. OVLÁDAJÍCÍ OSOBY

FINITRADING, a.s. se sídlem nám. Svobody 526, Lyžbice, 739 61 Třinec, IČ: 61974692.

Vztah: společnost **FINITRADING, a.s.** se sídlem nám. Svobody 526, Lyžbice, 739 61 Třinec, IČ: 61974692 byla po celé účetní období roku 2014 ve vztahu ke společnosti **MORAVIA STEEL a.s.** ovládající osobou, a to do 27.08.2014 spolu se společností **R.F.G., a. s.** se sídlem Třinec, nám. Svobody 526, PSČ 739 61, IČ: 63079658, každá s podílem na základním kapitálu a hlasovacích právech ve výši 50%, přičemž obě společnosti jednaly ve shodě ve smyslu § 78 odst. 1 a 2 písm. b) ZOK. Od 27.08.2014 je společnost **MORAVIA STEEL a.s.** ovládána společností **FINITRADING, a.s.** jako většinovým společníkem (jediným akcionářem) dle § 73 a § 74 odst. 3 ZOK, s podílem na základním kapitálu a hlasovacích právech ve výši 100%, a to na základě koupě 50% akciového podílu od společnosti **R.F.G., a.s.**

Společnost **FINITRADING, a.s.** nemá většinového společníka, ale má akcionáře, kterému svědčí právní domněnka ovládající osoby dle § 75 odst. 2 ZOK, a tím je společnost **MINERFIN, a.s.** se sídlem Námestie Ludovíta Štúra 2, 811 02 Bratislava, Slovenská republika, IČ: 31401333, s podílem na základním kapitálu a hlasovacích právech ve výši 48,57%. Společnost **MINERFIN, a.s.** však reálně neuplatňovala přímo či nepřímo rozhodující vliv na řízení společnosti **FINITRADING, a.s.**

R.F.G., a.s. se sídlem Třinec, nám. Svobody 526, PSČ 739 61, IČ: 63079658

Vztah: společnost **R.F.G., a.s.** byla do 27.8.2014 v postavení ovládající osoby vůči společnosti **MORAVIA STEEL a.s.**, jelikož jednala ve shodě ve smyslu § 78 odst. 1 a 2 písm. b) ZOK s dalším akcionářem – společností **FINITRADING, a.s.**

B. SPOLEČNOSTI OVLÁDANÉ STEJNOU OVLÁDAJÍCÍ OSOBOU

R.F.G., a.s. se sídlem Třinec, nám. Svobody 526, PSČ 739 61, IČ: 63079658

Vztah: společnost ovládaná ovládající osobou – společností **FINITRADING, a.s.** jako většinovým společníkem (jediným akcionářem) dle § 73 a § 74 odst. 3 ZOK, s podílem na základním kapitálu a hlasovacích právech ve výši 100%, dceřiná obchodní korporace ovládající osoby.

C. SPOLEČNOSTI OVLÁDANÉ ZPRACOVATELEM

TŘINECKÉ ŽELEZÁRNY, a.s. se sídlem Průmyslová 1000, Staré Město, 739 61 Třinec, IČ: 18050646, **(100% podíl)**

Vztah: společnost ovládaná zpracovatelem jako většinovým společníkem dle § 73 a § 74 odst. 3 ZOK, dceřiná obchodní korporace zpracovatele.

MORAVIA STEEL IBÉRIA, S.A. se sídlem Campo Grande, 35 – 9. A, P-1700 Lisboa, Portugalsko, IČ 503944408, **(99,33%% podíl)**

Vztah: společnost ovládaná zpracovatelem jako většinovým společníkem dle § 73 a § 74 odst. 3 ZOK, dceřiná obchodní korporace zpracovatele.

MORAVIA GOEL TRADE d.o.o. „v likvidaci“ se sídlem Josipa Jelačica 205, 104 30 Samobor, Chorvatsko, IČ 1224395, **(60% podíl)**

Vztah: společnost ovládaná zpracovatelem jako většinovým společníkem dle § 73 a § 74 odst. 3 ZOK, dceřiná obchodní korporace zpracovatele.

MORAVIA STEEL ITALIA s.r.l. se sídlem via Niccolini 26, 20154 Milano, Itálie, IČ 13254060158, **(66% podíl)**

Vztah: společnost ovládaná zpracovatelem jako většinovým společníkem dle § 73 a § 74 odst. 3 ZOK, dceřiná obchodní korporace zpracovatele.

MORAVIA STEEL SLOVENIJA d.o.o. se sídlem Valvazorjeva 14, 3000 Celje, Slovinsko, IČ 1125915, **(51% podíl)**

Vztah: společnost ovládaná zpracovatelem jako většinovým společníkem dle § 73 a § 74 odst. 3 ZOK, dceřiná obchodní korporace zpracovatele.

Moravia Steel Deutschland GmbH se sídlem Cliev 19, 51515 Kürten-Heweg, Německo, IČ 192932839, **(100% podíl)**

Vztah: společnost ovládaná zpracovatelem jako většinovým společníkem dle § 73 a § 74 odst. 3 ZOK, dceřiná obchodní korporace zpracovatele.

MORAVIA STEEL UK LIMITED se sídlem 5 Bradwall Court, Bradwall Road, Sandbach, Cheshire, CW11 1 GE, Anglie, IČ 3924712, **(100% podíl)**

Vztah: společnost ovládaná zpracovatelem jako většinovým společníkem dle § 73 a § 74 odst. 3 ZOK, dceřiná obchodní korporace zpracovatele.

Barrandov Studio a.s. se sídlem Praha 5, Hlubočepy, Kříženeckého nám. 322/5, PSČ: 152 00, IČ: 28172469, **(99,85% podíl)**

Vztah: společnost ovládaná zpracovatelem jako většinovým společníkem dle § 73 a § 74 odst. 3 ZOK, dceřiná obchodní korporace zpracovatele.

MS – Slovensko s.r.o., se sídlem Námestie Ludovíta Štúra 2, Bratislava 811 02, Slovenská republika, IČ 35900601, **(100% podíl)**

Vztah: společnost ovládaná zpracovatelem jako většinovým společníkem dle § 73 a § 74 odst. 3 ZOK, dceřiná obchodní korporace zpracovatele.

MORAVIA STEEL ISRAEL Ltd., se sídlem 23 Efal St., Petach Tikva 49 511, P.O.B. 3286 Israel, IČ 513583765, **(100% podíl)**

Vztah: společnost ovládaná zpracovatelem jako většinovým společníkem dle § 73 a § 74 odst. 3 ZOK, dceřiná obchodní korporace zpracovatele.

Beskydská golfová, a.s., se sídlem Ropice 415, PSČ 739 56, IČ: 25352920, **(100% podíl)**

Vztah: společnost ovládaná zpracovatelem jako většinovým společníkem dle § 73 a § 74 odst. 3 ZOK, dceřiná obchodní korporace zpracovatele.

M Steel Projects a.s., se sídlem Třinec – Staré Město, Průmyslová 1000, PSČ: 739 70, IČ: 286 02 331, **(100% podíl)**

Vztah: společnost ovládaná zpracovatelem jako většinovým společníkem dle § 73 a § 74 odst. 3 ZOK, dceřiná obchodní korporace zpracovatele.

Moravskoslezský kovošrot, a.s., se sídlem Božkova 936/73, Přívoz, 702 00 Ostrava, IČ 26855097, **(100% podíl)** (do 28.3.2014 podíl ve výši 51% s tím, že dne 28.3.2014 se stal zpracovatel jediným společníkem, a to na základě koupě 49% akciového podílu od společnosti TROJEK a.s.)

Vztah: společnost ovládaná zpracovatelem jako většinovým společníkem dle § 73 a § 74 odst. 3 ZOK, dceřiná obchodní korporace zpracovatele.

Moravia Steel Middle East FZCO, se sídlem Jebel Ali Free Zone, Building 18–19 # 133, Dubai, U.A.E., IČ 134899, **(40% podíl)**

Vztah: společnost ovládaná zpracovatelem podle § 75 odst. 2 ZOK, dceřiná obchodní korporace zpracovatele.

"NEOMET" SPÓŁKA Z OGRANICZONĄ ODPOWIEDZIALNOŚCIĄ, se sídlem ŚWIĘTEJ ROZALII 10/12, 97-500 Radomsko, Polská republika, IČ 592294661, **(100% podíl)**

Vztah: společnost ovládaná zpracovatelem jako většinovým společníkem dle § 73 a § 74 odst. 3 ZOK, dceřiná obchodní korporace zpracovatele.

D. ÚLOHA ZPRACOVATELE V RÁMCI PODNIKATELSKÉHO SESKUPENÍ A PROSTŘEDKY OVLÁDÁNÍ

Zpracovatel působí v rámci podnikatelského seskupení jako samostatná obchodní korporace, jejíž hlavní činností je prodej hutních výrobků na domácím i zahraničním trhu. Do její obchodní činnosti rovněž patří nákup a prodej surovin potřebný pro hutní výrobu a zajišťování vnitrostátní a mezinárodní přepravy.

Zpracovatel byl v rozhodném účetním období přímo ovládaný společností FINITRADING, a.s. a do 27.8.2014 také společností R.F.G., a.s., které jednáním ve shodě ovládaly zpracovatele jako jeho akcionáři prostřednictvím výkonu hlasovacích práv na valných hromadách. Od 27.8.2014 přímo ovládala zpracovatele společnost FINITRADING, a.s. jako jediný akcionář, a to prostřednictvím rozhodování jediného akcionáře při výkonu působnosti valné hromady.

II. POPIS VZTAHŮ

A. PŘEHLED VZÁJEMNÝCH SMLUV MEZI ZPRACOVATELEM A OVLÁDAJÍCÍ OSOBOU – SPOLEČNOSTÍ FINITRADING, A.S. A POPIS VZTAHŮ ZPRACOVATELE K OVLÁDAJÍCÍ OSOBĚ

A. 1. Prodeje

V rozhodném účetním období se neuskutečnil žádný prodej zboží nebo služeb mezi zpracovatelem jako prodávajícím a ovládající osobou jako kupujícím.

A. 2. Nákupy

A. 2.1. Nákup Záporožské aglorudy

V období od 1.1.2014 do 31.1.2014 byly dodávky Záporožské aglorudy realizovány na základě Dodatku č. 3 ze dne 30.9.2013 ke Kupní smlouvě č. S-130001 ze dne 30.9.2013. Dne 30.1.2014 zpracovatel uzavřel se společností FINITRADING, a.s. Kupní smlouvu č. S-140003, která je platná pro období od 1.2.2014 do 31.1.2015 a jejímž předmětem je závazek ovládající osoby zajistit pro zpracovatele dodávky Záporožské aglorudy. Kupní ceny byly v průběhu roku 2014 upraveny formou Dodatku č. 1 ze dne 31.3.2014, Dodatku č. 2 ze dne 30.6.2014 a Dodatku č. 3 ze dne 29.9.2014.

V rozhodném účetním období byla na základě těchto smluv zaplácena zpracovatelem ovládající osobě za dodávku Záporožské aglorudy celková kupní cena ve výši 2 208 055 tis. Kč bez DPH.

A. 2.2. Nákup aglorudy Krivbas

V období od 1.1.2014 do 31.1.2014 byly dodávky aglorudy Krivbas realizovány na základě Dodatku č. 3 ze dne 30.9.2013 ke Kupní smlouvě č. S-130004 ze dne 30.9.2013. Dále zpracovatel uzavřel se společností FINITRADING, a.s. dne 30.1.2014 Kupní smlouvu č. S-130004, která je platná pro období od 1.2.2014 do 31.1.2015 a jejímž předmětem je závazek ovládající osoby zajistit pro zpracovatele dodávky aglorudy Krivbas. Kupní ceny byly v průběhu roku 2014 upraveny formou Dodatku č. 1 ze dne 31.3.2014, Dodatku č. 2 ze dne 30.6.2014 a dále Dodatku č. 3 ze dne 29.9.2014.

V rozhodném účetním období byla na základě těchto smluv zaplacená zpracovatelem ovládající osobě za dodávku aglorudy Krivbas celková kupní cena ve výši 469 324 tis. Kč bez DPH.

A. 2.3. Nákup železoruďného koncentrátu

V období od 1.1.2014 do 31.1.2014 byly dodávky železoruďné prachové směsi (koncentrátu) realizovány na základě Dodatku č. 1 ze dne 19.12.2013 a Dodatku č. 2 ze dne 20.1.2014 ke Kupní smlouvě č. S-130009 ze dne 25.11.2013. Dále zpracovatel uzavřel dne 23.6.2014 se společností FINITRADING, a.s. Kupní smlouvu č. S-140006, na základě které se ovládající osoba zavázala dodat zpracovateli v období od 24.6.2014 do 30.7.2014 dodávku železoruďné prachové směsi v rozsahu 2.000 tun.

V rozhodném účetním období byla na základě těchto smluv zaplacená zpracovatelem ovládající osobě za dodávku železoruďné prachové směsi celková kupní cena ve výši 9 519 tis. Kč včetně DPH.

A. 3. Přehled jednání na popud nebo v zájmu ovládající osoby

V rozhodném účetním období nebyla ze strany zpracovatele učiněna žádná významná jednání (zejména jednostranná) na popud nebo v zájmu ovládající osoby, společnosti FINITRADING, a.s., ve smyslu § 82 odst. 2 písm. d) ZOK. Zpracovatel uzavřel s ovládající osobou pouze smlouvy na principu vzájemné výhodnosti.

A. 4. Posouzení vzniku újmy

Ve zprávě o vztazích jsou uvedeny všechny smlouvy uzavřené v účetním období mezi zpracovatelem a ovládající osobou (FINITRADING, a.s.), včetně přijatých a poskytnutých plnění. Smlouvy byly uzavřeny na principu vzájemné výhodnosti a všechna plnění byla poskytnuta za běžných obchodních podmínek. Ceny zboží a služeb jsou cenami obvyklými, odvíjejícími se od cen dosažených na trhu. Zpracovateli z jeho vztahů s ovládající osobou nevznikla újma.

B. PŘEHLED VZÁJEMNÝCH SMLUV MEZI ZPRACOVATELEM A SPOLEČNOSTÍ R.F.G., A.S. (DO 27.8.2014 OVLÁDAJÍCÍ OSOBOU, NÁSLEDNĚ PAK SPOLEČNOSTI OVLÁDANOU STEJNOU OVLÁDAJÍCÍ OSOBOU) A POPIS VZTAHŮ ZPRACOVATELE K TĚTO OSOBĚ

B. 1. Přehled vzájemných smluv

Zpracovatel neuzavřel v průběhu účetního období se společností R.F.G., a.s. žádné smlouvy, v rozhodném období také nedošlo k žádnému vzájemnému prodeji zboží nebo služeb.

B. 2. Přehled jednání na popud nebo v zájmu ovládající osoby

V rozhodném účetním období nebyla ze strany zpracovatele učiněna žádná významná jednání (zejména jednostranná) na popud nebo v zájmu společnosti R.F.G., a.s. ve smyslu § 82 odst. 2 písm. d) ZOK.

B. 3. Posouzení vzniku újmy

Jelikož v rozhodném účetním období nebyly mezi zpracovatelem a společností R.F.G., a.s. uzavřeny žádné smlouvy a rovněž nebyla ze strany zpracovatele učiněna žádná jednání na popud nebo v zájmu společnosti R.F.G., a.s., zpracovateli z jeho vztahů s ovládající osobou, společností R.F.G., a.s., nevznikla újma.

III. ZHODNOCENÍ VZTAHŮ MEZI OSOBAMI PODNIKATELSKÉHO SESKUPENÍ DLE § 82 Odst. 4 ZOK

Zpracovatel ve zprávě o vztazích podrobně popsal vztahy mezi osobami tvořícími podnikatelské seskupení. Posoudil rovněž v souladu s § 82 odst. 2 písm. f) ZOK, zda mu jako osobě ovládané z těchto vztahů a právních jednání vznikla újma, a to se závěrem, že nikoliv. Zpracovatel nemusel učinit žádné jednání na popud či v zájmu ovládající osoby nebo jí ovládaných osob. Zpracovatel je součástí významného a ekonomicky silného podnikatelského seskupení, které má na jeho postavení a podnikatelské aktivity kladný dopad. Lze tedy uzavřít, že zařazení zpracovatele do shora popsaného podnikatelského seskupení přináší pouze značené výhody, a to i z pohledu budoucnosti, přičemž zpracovateli nejsou známa žádná významná rizika plynoucí z účasti v tomto podnikatelském seskupení.

V Třinci dne 9. března 2015



Ing. Petr Popelář, MBA
předseda představenstva
MORAVIA STEEL a.s.



Mgr. Krzysztof Ruciński
místopředseda představenstva
MORAVIA STEEL a.s.